Ⅳ. 시·군 예산규모

1. 시·군 예산규모(총괄)

2. 시군별 예산개요

1 시·군 예산규모(총괄)

○ 회계별 예산규모

(단위 : 백만원)

구분	2015년			2014당초			2014최종		
	총계	일반회계	특별회계	계	일반회계	특별회계	계	일반회계	특별회계
계	11,949,321	10,152,111	1,797,210	11,486,151	9,745,651	1,740,500	12,774,288	10,837,215	1,937,073
포항시	1,309,700	1,079,600	230,100	1,282,700	1,052,300	230,400	1,334,300	1,094,000	240,300
경주시	1,052,000	844,000	208,000	1,004,000	762,000	242,000	1,157,000	894,000	263,000
김천시	673,500	573,100	100,400	625,500	542,400	83,100	718,000	623,000	95,000
안동시	803,040	696,400	106,640	781,200	675,200	106,000	894,000	751,700	142,300
구미시	1,080,000	813,000	267,000	1,067,000	774,500	292,500	1,196,400	926,500	269,900
영주시	531,450	470,300	61,150	516,420	430,920	85,500	557,200	470,100	87,100
영천시	596,247	531,231	65,016	595,064	520,000	75,064	635,032	559,257	75,775
상주시	617,143	553,500	63,643	589,750	533,000	56,750	643,000	579,400	63,600
문경시	504,300	425,800	78,500	477,634	431,600	46,034	499,400	449,159	50,241
경산시	610,818	520,000	90,818	591,060	509,200	81,860	701,617	591,200	110,417
군위군	250,227	240,250	9,977	234,911	226,451	8,460	263,174	252,948	10,226
의성군	463,000	405,200	57,800	430,000	385,000	45,000	498,000	441,200	56,800
청송군	279,168	245,114	34,054	269,788	238,624	31,164	289,349	252,944	36,405
영양군	223,500	199,000	24,500	215,400	192,300	23,100	234,100	209,100	25,000
영덕군	334,194	274,831	59,363	323,315	294,573	28,742	336,365	307,359	29,006
청도군	323,170	303,617	19,553	313,662	295,250	18,412	349,583	327,390	22,193
고령군	271,210	252,342	18,868	245,154	224,212	20,942	274,764	251,950	22,814
성주군	375,000	282,700	92,300	301,000	263,900	37,100	346,000	302,420	43,580
칠곡군	420,765	364,000	56,765	406,400	351,000	55,400	462,559	391,400	71,159
예천군	349,395	325,610	23,785	321,464	300,595	20,869	353,465	329,248	24,217
봉화군	288,000	264,300	23,700	286,000	257,000	29,000	339,400	303,500	35,900
울진군	442,494	340,216	102,278	453,728	332,826	120,902	526,059	366,440	159,620
울릉군	151,000	148,000	3,000	155,000	152,800	2,200	165,520	163,000	2,520

○ 연도별 예산규모 추이

(단위 : 억원)

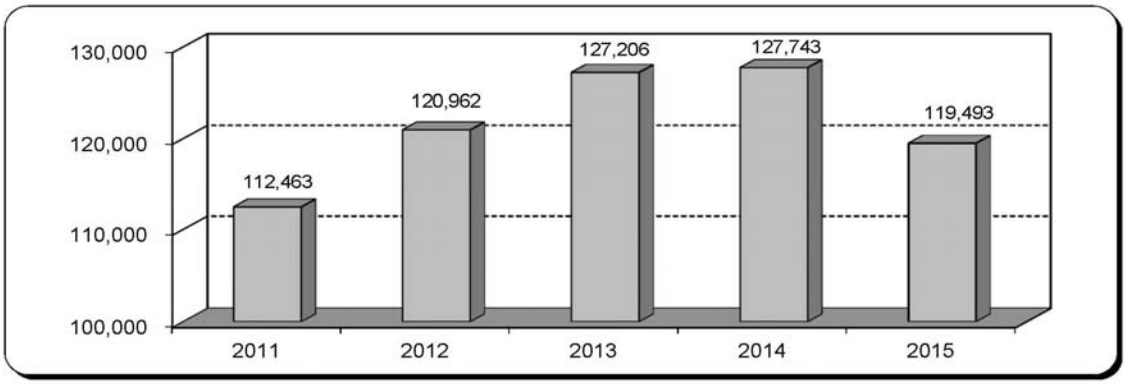

※ 2011~2014년 최종예산, 2015년 당초예산 기준임

○ 세입예산(일반+특별)

(단위 : 백만원, %)

구분	계	100		200		300		400		500		600		700	
		지방세	%	세외 수입	%	지방 교부세	%	조정 교부금등	%	보조금	%	지방채	%	보전수입등 및내부거래	%
계	**11,949,321**	**1,293,399**	**10.8**	**1,038,330**	**8.7**	**4,055,453**	**33.9**	**266,871**	**2.2**	**4,092,149**	**34.2**	**35,000**	**0.3**	**1,168,119**	**9.8**
포항시	1,309,700	300,000	22.9	153,296	11.7	254,400	19.4	50,000	3.8	447,989	34.2	-		104,016	7.9
경주시	1,052,000	140,000	13.3	84,478	8.0	284,500	27.0	34,000	3.2	350,149	33.3	-		158,873	15.1
김천시	673,500	55,000	8.2	54,230	8.1	229,000	34.0	9,500	1.4	204,989	30.4	-		120,781	17.9
안동시	803,040	57,413	7.1	44,005	5.5	320,000	39.8	14,000	1.7	310,158	38.6	-		57,464	7.2
구미시	1,080,000	271,729	25.2	241,669	22.4	146,439	13.6	33,000	3.1	309,410	28.6	20,000	1.9	57,754	5.3
영주시	531,450	40,267	7.6	42,229	7.9	190,967	35.9	9,600	1.8	194,735	36.6	4,000	0.8	49,652	9.3
영천시	596,247	56,586	9.5	32,656	5.5	220,416	37.0	11,000	1.8	219,816	36.9	-		55,772	9.4
상주시	617,143	30,866	5.0	32,320	5.2	273,463	44.3	9,516	1.5	219,229	35.5	-		51,749	8.4
문경시	504,300	24,360	4.8	56,258	11.2	190,600	37.8	6,000	1.2	164,028	32.5	5,000		58,054	11.5
경산시	610,818	107,000	17.5	55,758	9.1	166,500	27.3	20,000	3.3	210,134	34.4	-		51,426	8.4
군위군	250,227	8,150	3.3	7,620	3.0	121,807	48.7	3,011	1.2	89,645	35.8	-		19,994	8.0
의성군	463,000	17,616	3.8	19,641	4.2	210,771	45.5	4,500	1.0	142,613	30.8	-		67,859	14.7
청송군	279,168	6,774	2.4	17,149	6.1	139,146	49.8	2,900	1.0	91,031	32.6	-		22,168	7.9
영양군	223,500	3,624	1.6	9,360	4.2	115,000	51.5	2,500	1.1	68,064	30.5	-		24,952	11.2
영덕군	334,194	10,662	3.2	21,042	6.3	135,723	40.6	3,500	1.0	134,572	40.3	-		28,695	8.6
청도군	323,170	16,315	5.0	9,691	3.0	143,000	44.2	4,544	1.4	127,225	39.4	-		22,395	6.9
고령군	271,210	13,324	4.9	15,038	5.5	109,600	40.4	4,000	1.5	112,485	41.5	-		16,764	6.2
성주군	375,000	20,747	5.5	59,099	15.8	133,095	35.5	4,300	1.1	120,598	32.2	-		37,161	9.9
칠곡군	420,765	64,100	15.2	30,558	7.3	144,600	34.4	11,000	2.6	145,269	34.5	-		25,238	6.0
예천군	349,395	13,000	3.7	13,682	3.9	155,330	44.5	4,300	1.2	135,150	38.7	6,000	1.7	21,932	6.3
봉화군	288,000	9,149	3.2	7,338	2.5	148,796	51.7	2,000	0.7	96,797	33.6	-		23,921	8.3
울진군	442,494	23,869	5.4	19,199	4.3	158,800	35.9	21,000	4.7	141,905	32.1	-		77,721	17.6
울릉군	151,000	2,849	1.9	12,014	8.0	63,500	42.1	2,700	1.8	56,159	37.2	-		13,778	9.1

○ 세출예산(일반+특별)

(단위 : 백만원, %)

구분	계	정책사업				행정운영경비		재무활동	
		자체사업	%	보조사업	%		%		%
계	11,949,321	3,614,079	30.2	5,953,049	49.8	1,688,811	14.1	693,382	5.8
포항시	1,309,700	339,060	25.9	654,335	50.0	176,410	13.5	139,895	10.7
경주시	1,052,000	356,907	33.9	505,361	48.0	154,337	14.7	35,396	3.4
김천시	673,500	245,073	36.4	303,624	45.1	89,156	13.2	35,646	5.3
안동시	803,040	215,304	26.8	431,287	53.7	112,697	14.0	43,752	5.4
구미시	1,080,000	358,066	33.2	521,558	48.3	141,980	13.1	58,395	5.4
영주시	531,450	144,488	27.2	277,652	52.2	80,444	15.1	28,866	5.4
영천시	596,247	216,230	36.3	287,287	48.2	71,546	12.0	21,184	3.6
상주시	617,143	161,956	26.2	319,677	51.8	97,468	15.8	38,042	6.2
문경시	504,300	158,720	31.5	226,590	44.9	80,783	16.0	38,206	7.6
경산시	610,818	197,402	32.3	292,566	47.9	92,033	15.1	28,816	4.7
군위군	250,227	77,242	30.9	128,166	51.2	38,120	15.2	6,699	2.7
의성군	463,000	161,192	34.8	201,841	43.6	68,468	14.8	31,500	6.8
청송군	279,168	97,634	35.0	133,422	47.8	36,232	13.0	11,880	4.3
영양군	223,500	68,078	30.5	107,233	48.0	37,018	16.6	11,171	5.0
영덕군	334,194	112,545	33.7	163,123	48.8	44,196	13.2	14,331	4.3
청도군	323,170	76,714	23.7	183,856	56.9	51,758	16.0	10,842	3.4
고령군	271,210	71,530	26.4	151,130	55.7	40,381	14.9	8,169	3.0
성주군	375,000	110,306	29.4	171,135	45.6	45,217	12.1	48,342	12.9
칠곡군	420,765	110,262	26.2	229,727	54.6	56,523	13.4	24,254	5.8
예천군	349,395	85,307	24.4	195,944	56.1	50,671	14.5	17,472	5.0
봉화군	288,000	80,282	27.9	147,279	51.1	42,308	14.7	18,131	6.3
울진군	442,494	135,130	30.5	236,092	53.4	52,835	11.9	18,438	4.2
울릉군	151,000	34,650	22.9	84,165	55.7	28,231	18.7	3,955	2.6

○ 주요 예산현황

(단위 : 백만원, %)

구분	2015년예산규모			자체수입			지방 교부세	조정 교부금	재정 자립도 (%)	재정 자주도 (%)
	계	일반회계	특별회계	계	지방세	세외수입				
계	**11,949,321**	**10,152,111**	**1,797,210**	**1,683,121**	**1,293,399**	**389,722**	**4,055,453**	**240,871**	**16.6**	**58.9**
포항시	1,309,700	1,079,600	230,100	363,369	300,000	63,369	254,400	50,000	33.7	61.9
경주시	1,052,000	844,000	208,000	166,277	140,000	26,277	284,500	24,000	19.7	56.3
김천시	673,500	573,100	100,400	70,723	55,000	15,723	229,000	9,500	12.3	54.0
안동시	803,040	696,400	106,640	76,211	57,413	18,798	320,000	14,000	10.9	58.9
구미시	1,080,000	813,000	267,000	305,338	271,729	33,609	146,439	33,000	37.6	59.6
영주시	531,450	470,300	61,150	68,339	40,267	28,072	190,967	9,600	14.5	57.2
영천시	596,247	531,231	65,016	75,601	56,586	19,015	220,416	11,000	14.2	57.8
상주시	617,143	553,500	63,643	46,436	30,866	15,570	273,463	9,516	8.4	59.5
문경시	504,300	425,800	78,500	58,441	24,360	34,081	190,600	6,000	13.7	59.9
경산시	610,818	520,000	90,818	121,844	107,000	14,844	166,500	20,000	23.4	59.3
군위군	250,227	240,250	9,977	14,089	8,150	5,939	121,807	3,011	5.9	57.8
의성군	463,000	405,200	57,800	29,948	17,616	12,332	210,771	4,500	7.4	60.5
청송군	279,168	245,114	34,054	16,362	6,774	9,588	139,146	2,900	6.7	64.6
영양군	223,500	199,000	24,500	8,979	3,624	5,355	115,000	2,500	4.5	63.6
영덕군	334,194	274,831	59,363	24,178	10,662	13,516	135,723	3,500	8.8	59.5
청도군	323,170	303,617	19,553	23,333	16,315	7,018	143,000	4,544	7.7	56.3
고령군	271,210	252,342	18,868	23,722	13,324	10,398	109,600	4,000	9.4	54.4
성주군	375,000	282,700	92,300	29,178	20,747	8,431	133,095	4,300	10.3	58.9
칠곡군	420,765	364,000	56,765	74,937	64,100	10,837	144,600	11,000	20.6	63.3
예천군	349,395	325,610	23,785	21,125	13,000	8,125	155,330	4,300	6.5	55.5
봉화군	288,000	264,300	23,700	15,704	9,149	6,555	148,796	2,000	5.9	63.0
울진군	442,494	340,216	102,278	34,728	23,869	10,859	158,800	5,000	10.2	58.4
울릉군	151,000	148,000	3,000	14,258	2,849	11,409	63,500	2,700	9.6	54.4

※ 자체수입, 지방교부세, 조정교부금 규모는 일반회계 기준임.

2 시·군 예산개요

포 항 시

○ 총 예산규모는 1조 3,097억원('14당초대비 2.1%증가, 최종대비 1.8% 감소)

⇒ 일반회계는 1조 796억원으로 전년도 당초대비 2.6% 증가, 최종대비 1.3% 감소

⇒ 특별회계는 2,301억원으로 전년도 당초대비 0.1% 감소, 최종대비 4.2% 감소

(단위 : 백만원, %)

구 분	2015		2014				증감율(%)	
			당초예산		최종예산		당초대비	최종대비
총 계 규 모	1,309,700	100%	1,282,700	100%	1,334,300	100%	2.1	△1.8
일 반 회 계	1,079,600	82.4	1,052,300	82.0	1,094,000	82.0	2.6	△1.3
특 별 회 계	230,100	17.6	230,400	18.0	240,300	18.0	△0.1	△4.2
-기타특별회계	76,900		75,410		78,200		2.0	△1.7
-공기업특별회계	153,200		154,990		162,100		△1.2	△5.5

○ 연도별 예산규모 추이

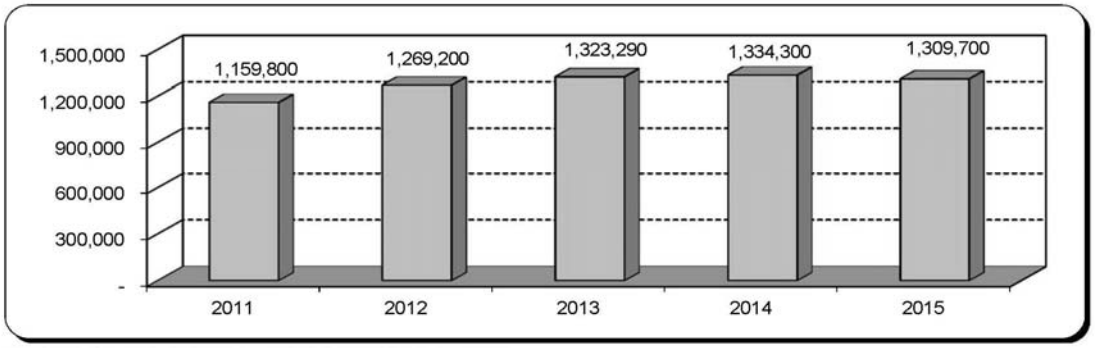

※ 2011~2014년 최종예산, 2015년 당초예산 기준임

○ 연도별 재정자립도

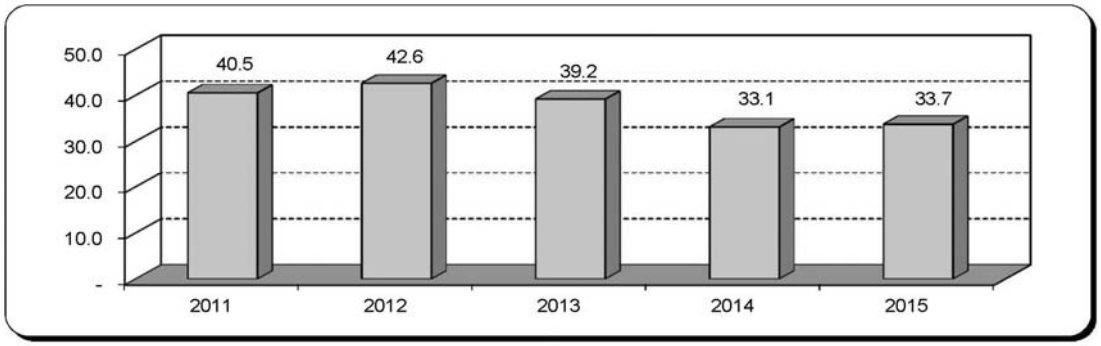

○ 세입·세출 예산현황(일반+특별)

(단위 : 백만원, %)

구 분			2015		2014				증감율(%)	
					당초예산		최종예산		당초대비	최종대비
계			1,309,700	100%	1,282,700	100%	1,334,300	100%	2.1	△1.8
세입	지방세		300,000	22.9	286,000	22.3	289,264	21.7	4.9	3.7
	세외수입		153,296	11.7	148,105	11.5	136,473	10.2	3.5	12.3
		경상적세외수입	98,216		94,103		95,938		4.4	2.4
		임시적세외수입	55,079		54,002		40,535		2.0	35.9
	지방교부세		254,400	19.4	265,843	20.7	284,320	21.3	△4.3	△10.5
	조정교부금		50,000	3.8	49,025	3.8	54,075	4.1	2.0	△7.5
	보조금		447,989	34.2	423,059	33.0	449,727	33.7	5.9	△0.4
		국고보조금	359,074		326,936		348,456		9.8	3.0
		도비보조금	88,914		96,123		101,271		△7.5	△12.2
	지방채				15,000	1.2	15,000	1.1	△100.0	△100.0
	보전수입등및내부거래		104,016	7.9	95,668	7.5	105,440	7.9	8.7	△1.4
세출	기능별	일반공공행정	76,830	5.9	78,493	6.1	78,304	5.9	△2.1	△1.9
		공공질서및안전	19,895	1.5	18,579	1.4	23,616	1.8	7.1	△15.8
		교육	3,716	0.3	9,762	0.8	9,953	0.7	△61.9	△62.7
		문화및관광	43,158	3.3	59,920	4.7	71,143	5.3	△28.0	△39.3
		환경보호	238,862	18.2	231,488	18.0	242,960	18.2	3.2	△1.7
		사회복지	395,406	30.2	368,715	28.7	371,070	27.8	7.2	6.6
		보건	17,855	1.4	14,377	1.1	17,333	1.3	24.2	3.0
		농림해양수산	128,501	9.8	114,222	8.9	133,289	10.0	12.5	△3.6
		산업중소기업	26,364	2.0	22,456	1.8	32,107	2.4	17.4	△17.9
		수송및교통	119,474	9.1	125,101	9.8	132,499	9.9	△4.5	△9.8
		국토및지역개발	48,794	3.7	53,751	4.2	38,986	2.9	△9.2	25.2
		과학기술	4,327	0.3	4,075	0.3	6,713	0.5	6.2	△35.5
		예비비	10,108	0.8	15,474	1.2	5,673	0.4	△34.7	78.2
		기타	176,410	13.5	166,288	13.0	170,654	12.8	6.1	3.4
	성질별	인건비	155,809	11.9	148,684	11.6	153,090	11.5	4.8	1.8
		물건비	98,233	7.5	89,794	7.0	91,280	6.8	9.4	7.6
		경상이전	598,236	45.7	558,587	43.5	563,826	42.3	7.1	6.1
		자본지출	324,737	24.8	372,041	29.0	420,950	31.5	△12.7	△22.9
		융자및출자	950	0.1	850	0.1	1,150	0.1	11.8	△17.4
		보전재원	20,885	1.6	19,721	1.5	20,136	1.5	5.9	3.7
		내부거래	72,676	5.5	50,320	3.9	49,620	3.7	44.4	46.5
		예비비및기타	38,174	2.9	42,702	3.3	34,247	2.6	△10.6	11.5

○ 일반회계

(단위 : 백만원, %)

구 분			2015		2014				증감율(%)	
					당초예산		최종예산		당초대비	최종대비
계			1,079,600	100%	1,052,300	100%	1,094,000	100%	2.6	△1.3
세입	지방세		300,000	27.8	286,000	27.2	289,264	26.4	4.9	3.7
	세외수입		63,369	5.9	61,992	5.9	49,859	4.6	2.2	27.1
		경상적세외수입	18,161		17,977		19,419		1.0	△6.5
		임시적세외수입	45,208		44,015		30,440		2.7	48.5
	지방교부세		254,400	23.6	265,843	25.3	284,270	26.0	△4.3	△10.5
	조정교부금		50,000	4.6	49,025	4.7	54,075	4.9	2.0	△7.5
	보조금		385,831	35.7	352,791	33.5	376,401	34.4	9.4	2.5
		국고보조금	299,750		262,816		281,555		14.1	6.5
		도비보조금	86,081		89,975		94,846		△4.3	△9.2
	지방채				15,000	1.4	15,000	1.4	△100.0	△100.0
	보전수입등및내부거래		26,000	2.4	21,649	2.1	25,131	2.3	20.1	3.5
세출	기능별	일반공공행정	76,830	7.1	78,493	7.5	78,304	7.2	△2.1	△1.9
		공공질서및안전	19,223	1.8	17,531	1.7	22,446	2.1	9.7	△14.4
		교육	3,716	0.3	9,762	0.9	9,953	0.9	△61.9	△62.7
		문화및관광	43,158	4.0	59,920	5.7	71,143	6.5	△28.0	△39.3
		환경보호	70,686	6.5	64,926	6.2	64,737	5.9	8.9	9.2
		사회복지	385,812	35.7	359,398	34.2	360,831	33.0	7.3	6.9
		보건	17,855	1.7	14,377	1.4	17,333	1.6	24.2	3.0
		농림해양수산	128,501	11.9	114,222	10.9	133,289	12.2	12.5	△3.6
		산업중소기업	19,844	1.8	18,016	1.7	27,569	2.5	10.1	△28.0
		수송및교통	108,711	10.1	112,951	10.7	120,611	11.0	△3.8	△9.9
		국토및지역개발	47,892	4.4	52,531	5.0	37,783	3.5	△8.8	26.8
		과학기술	4,327	0.4	4,075	0.4	6,713	0.6	6.2	△35.5
		예비비	10,108	0.9	15,474	1.5	5,673	0.5	△34.7	78.2
		기타	142,937	13.2	130,625	12.4	137,616	12.6	9.4	3.9
	성질별	인건비	124,826	11.6	118,144	11.2	122,787	11.2	5.7	1.7
		물건비	66,246	6.1	61,889	5.9	63,979	5.8	7.0	3.5
		경상이전	547,191	50.7	510,303	48.5	514,987	47.1	7.2	6.3
		자본지출	221,600	20.5	259,405	24.7	303,791	27.8	△14.6	△27.1
		융자및출자								
		보전재원	16,940	1.6	15,400	1.5	15,815	1.4	10.0	7.1
		내부거래	71,794	6.7	49,882	4.7	49,182	4.5	43.9	46.0
		예비비및기타	31,003	2.9	37,276	3.5	23,458	2.1	△16.8	32.2

○ 특별회계(기타+공기업)

(단위 : 백만원, %)

구 분			2015		2014				증감율(%)	
					당초예산		최종예산		당초대비	최종대비
계			230,100	100%	230,400	100%	240,300	100%	△0.1	△4.2
세입	지방세									
	세외수입		89,926	39.1	86,113	37.4	86,614	36.0	4.4	3.8
		경상적세외수입	80,055		76,126		76,519		5.2	4.6
		임시적세외수입	9,871		9,987		10,095		△1.2	△2.2
	지방교부세						50	0.0		△100.0
	조정교부금									
	보조금		62,158	27.0	70,268	30.5	73,326	30.5	△11.5	△15.2
		국고보조금	59,325		64,120		66,901		△7.5	△11.3
		도비보조금	2,833		6,148		6,425		△53.9	△55.9
	지방채									
	보전수입등및내부거래		78,016	33.9	74,019	32.1	80,310	33.4	5.4	△2.9
세출	기능별	일반공공행정								
		공공질서및안전	672	0.3	1,048	0.5	1,170	0.5	△35.9	△42.6
		교육								
		문화및관광								
		환경보호	168,175	73.1	166,562	72.3	178,222	74.2	1.0	△5.6
		사회복지	9,594	4.2	9,317	4.0	10,240	4.3	3.0	△6.3
		보건								
		농림해양수산								
		산업중소기업	6,520	2.8	4,440	1.9	4,538	1.9	46.8	43.7
		수송및교통	10,764	4.7	12,150	5.3	11,888	4.9	△11.4	△9.5
		국토및지역개발	902	0.4	1,220	0.5	1,203	0.5	△26.1	△25.0
		과학기술								
		예비비								
		기타	33,473	14.5	35,663	15.5	33,038	13.7	△6.1	1.3
	성질별	인건비	30,983	13.5	30,540	13.3	30,302	12.6	1.5	2.2
		물건비	31,987	13.9	27,905	12.1	27,301	11.4	14.6	17.2
		경상이전	51,045	22.2	48,284	21.0	48,839	20.3	5.7	4.5
		자본지출	103,137	44.8	112,636	48.9	117,159	48.8	△8.4	△12.0
		융자및출자	950	0.4	850	0.4	1,150	0.5	11.8	△17.4
		보전재원	3,945	1.7	4,321	1.9	4,321	1.8	△8.7	△8.7
		내부거래	881	0.4	438	0.2	438	0.2	101.1	101.1
		예비비및기타	7,171	3.1	5,426	2.4	10,789	4.5	32.2	△33.5

경 주 시

○ 총 예산규모는 1조 520억원('14당초대비 4.8%증가, 최종대비 9.1% 감소)

⇒ 일반회계는 8,440억원으로 전년도 당초대비 10.8% 증가, 최종대비 5.6% 감소

⇒ 특별회계는 2,080억원으로 전년도 당초대비 14.0% 감소, 최종대비 20.9% 감소

(단위 : 백만원, %)

구 분	2015		2014				증감율(%)	
			당초예산		최종예산		당초대비	최종대비
총 계 규 모	1,052,000	100%	1,004,000	100%	1,157,000	100%	4.8	△9.1
일 반 회 계	844,000	80.2	762,000	75.9	894,000	77.3	10.8	△5.6
특 별 회 계	208,000	19.8	242,000	24.1	263,000	22.7	△14.0	△20.9
-기 타 특 별 회 계	117,600		123,300		140,000		△4.6	△16.0
-공기업특별회계	90,400		118,700		123,000		△23.8	△26.5

○ 연도별 예산규모 추이

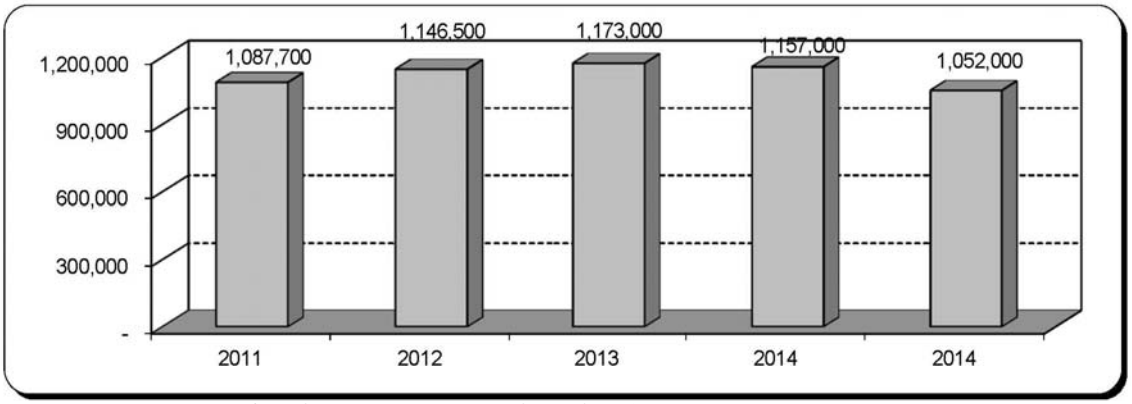

※ 2011~2014년 최종예산, 2015년 당초예산 기준임

○ 연도별 재정자립도

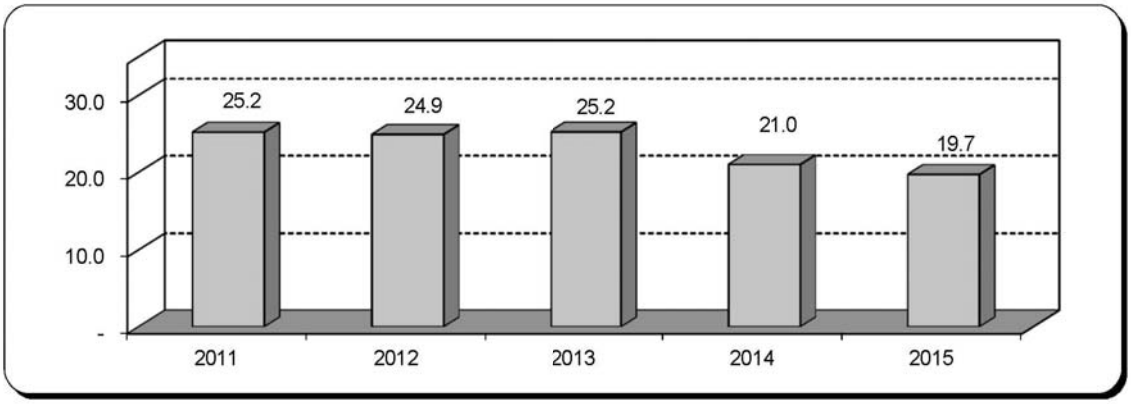

○ 세입·세출 예산현황(일반+특별)

(단위 : 백만원, %)

구 분			2015		2014				증감율(%)	
					당초예산		최종예산		당초대비	최종대비
계			1,052,000	100%	1,004,000	100%	1,157,000	100%	4.8	△9.1
세입	지방세		140,000	13.3	135,200	13.5	146,200	12.6	3.6	△4.2
	세외수입		84,478	8.0	80,591	8.0	99,660	8.6	4.8	△15.2
		경상적세외수입	71,233		68,087		72,055		4.6	△1.1
		임시적세외수입	13,245		12,503		27,605		5.9	△52.0
	지방교부세		284,500	27.0	274,000	27.3	289,060	25.0	3.8	△1.6
	조정교부금		34,000	3.2	28,500	2.8	35,350	3.1	19.3	△3.8
	보조금		350,149	33.3	331,554	33.0	357,510	30.9	5.6	△2.1
		국고보조금	285,230		268,441		285,909		6.3	△0.2
		도비보조금	64,919		63,113		71,601		2.9	△9.3
	지방채				200	0.0	200	0.0	△100.0	△100.0
	보전수입등및내부거래		158,873	15.1	153,956	15.3	229,020	19.8	3.2	△30.6
세출	기능별	일반공공행정	51,044	4.9	53,349	5.3	59,631	5.2	△4.3	△14.4
		공공질서및안전	10,065	1.0	5,787	0.6	7,003	0.6	73.9	43.7
		교육	6,043	0.6	6,772	0.7	8,581	0.7	△10.8	△29.6
		문화및관광	126,081	12.0	98,854	9.8	128,714	11.1	27.5	△2.0
		환경보호	123,158	11.7	143,232	14.3	152,360	13.2	△14.0	△19.2
		사회복지	224,489	21.3	201,682	20.1	208,464	18.0	11.3	7.7
		보건	13,055	1.2	11,836	1.2	13,116	1.1	10.3	△0.5
		농림해양수산	115,165	10.9	107,106	10.7	136,705	11.8	7.5	△15.8
		산업중소기업	19,802	1.9	17,236	1.7	24,230	2.1	14.9	△18.3
		수송및교통	40,462	3.8	34,925	3.5	56,721	4.9	15.9	△28.7
		국토및지역개발	151,689	14.4	158,801	15.8	197,878	17.1	△4.5	△23.3
		과학기술								
		예비비	16,610	1.6	11,908	1.2	9,959	0.9	39.5	66.8
		기타	154,337	14.7	152,512	15.2	153,638	13.3	1.2	0.5
	성질별	인건비	117,245	11.1	114,881	11.4	115,874	10.0	2.1	1.2
		물건비	85,489	8.1	79,618	7.9	81,657	7.1	7.4	4.7
		경상이전	379,335	36.1	353,973	35.3	376,732	32.6	7.2	0.7
		자본지출	324,415	30.8	333,710	33.2	438,369	37.9	△2.8	△26.0
		융자및출자	4,920	0.5	4,570	0.5	2,560	0.2	7.7	92.2
		보전재원	7,164	0.7	7,421	0.7	7,421	0.6	△3.5	△3.5
		내부거래	49,328	4.7	22,895	2.3	28,810	2.5	115.5	71.2
		예비비및기타	84,104	8.0	86,932	8.7	105,578	9.1	△3.3	△20.3

○ 일반회계

(단위 : 백만원, %)

구 분			2015		2014				증감율(%)	
					당초예산		최종예산		당초대비	최종대비
계			844,000	100%	762,000	100%	894,000	100%	10.8	△5.6
세입	지방세		140,000	16.6	135,200	17.7	146,200	16.4	3.6	△4.2
	세외수입		26,277	3.1	24,522	3.2	41,003	4.6	7.2	△35.9
		경상적세외수입	21,390		20,264		22,951		5.6	△6.8
		임시적세외수입	4,888		4,258		18,051		14.8	△72.9
	지방교부세		284,500	33.7	274,000	36.0	289,060	32.3	3.8	△1.6
	조정교부금		24,000	2.8	22,000	2.9	28,190	3.2	9.1	△14.9
	보조금		320,967	38.0	266,052	34.9	298,576	33.4	20.6	7.5
		국고보조금	257,610		207,178		230,937		24.3	11.5
		도비보조금	63,356		58,874		67,639		7.6	△6.3
	지방채									
	보전수입등및내부거래		48,256	5.7	40,227	5.3	90,971	10.2	20.0	△47.0
세출	기능별	일반공공행정	48,734	5.8	50,749	6.7	56,863	6.4	△4.0	△14.3
		공공질서및안전	10,065	1.2	5,787	0.8	7,003	0.8	73.9	43.7
		교육	6,043	0.7	6,772	0.9	8,381	0.9	△10.8	△27.9
		문화및관광	120,559	14.3	94,211	12.4	122,050	13.7	28.0	△1.2
		환경보호	56,961	6.7	47,350	6.2	53,703	6.0	20.3	6.1
		사회복지	218,292	25.9	195,567	25.7	201,295	22.5	11.6	8.4
		보건	13,055	1.5	11,836	1.6	13,116	1.5	10.3	△0.5
		농림해양수산	115,165	13.6	107,106	14.1	136,705	15.3	7.5	△15.8
		산업중소기업	16,802	2.0	14,236	1.9	21,230	2.4	18.0	△20.9
		수송및교통	37,708	4.5	31,662	4.2	53,417	6.0	19.1	△29.4
		국토및지역개발	59,863	7.1	61,212	8.0	87,626	9.8	△2.2	△31.7
		과학기술								
		예비비	16,610	2.0	11,908	1.6	9,959	1.1	39.5	66.8
		기타	124,142	14.7	123,604	16.2	122,652	13.7	0.4	1.2
	성질별	인건비	102,897	12.2	101,278	13.3	101,069	11.3	1.6	1.8
		물건비	63,746	7.6	58,812	7.7	61,029	6.8	8.4	4.5
		경상이전	365,022	43.2	338,846	44.5	359,691	40.2	7.7	1.5
		자본지출	259,886	30.8	239,131	31.4	340,612	38.1	8.7	△23.7
		융자및출자								
		보전재원								
		내부거래	35,835	4.2	12,025	1.6	14,689	1.6	198.0	144.0
		예비비및기타	16,613	2.0	11,908	1.6	16,910	1.9	39.5	△1.8

○ 특별회계(기타+공기업)

(단위 : 백만원, %)

구 분			2015		2014				증감율(%)	
					당초예산		최종예산		당초대비	최종대비
계			208,000	100%	242,000	100%	263,000	100%	△14.0	△20.9
세입	지방세									
	세외수입		58,201	28.0	56,069	23.2	58,657	22.3	3.8	△0.8
		경상적세외수입	49,843		47,823		49,104		4.2	1.5
		임시적세외수입	8,358		8,246		9,553		1.4	△12.5
	지방교부세									
	조정교부금		10,000	4.8	6,500	2.7	7,160	2.7	53.8	39.7
	보조금		29,182	14.0	65,502	27.1	58,934	22.4	△55.4	△50.5
		국고보조금	27,619		61,263		54,973		△54.9	△49.8
		도비보조금	1,563		4,239		3,962		△63.1	△60.6
	지방채				200	0.1	200	0.1	△100.0	△100.0
	보전수입등및내부거래		110,617	53.2	113,729	47.0	138,048	52.5	△2.7	△19.9
세출	기능별	일반공공행정	2,310	1.1	2,600	1.1	2,768	1.1	△11.2	△16.5
		공공질서및안전								
		교육					200	0.1		△100.0
		문화및관광	5,522	2.7	4,643	1.9	6,663	2.5	18.9	△17.1
		환경보호	66,197	31.8	95,882	39.6	98,657	37.5	△31.0	△32.9
		사회복지	6,197	3.0	6,115	2.5	7,169	2.7	1.3	△13.6
		보건								
		농림해양수산								
		산업중소기업	3,000	1.4	3,000	1.2	3,000	1.1	0.0	0.0
		수송및교통	2,753	1.3	3,263	1.3	3,304	1.3	△15.6	△16.7
		국토및지역개발	91,826	44.1	97,589	40.3	110,253	41.9	△5.9	△16.7
		과학기술								
		예비비								
		기타	30,194	14.5	28,908	11.9	30,986	11.8	4.4	△2.6
	성질별	인건비	14,348	6.9	13,603	5.6	14,805	5.6	5.5	△3.1
		물건비	21,743	10.5	20,806	8.6	20,627	7.8	4.5	5.4
		경상이전	14,313	6.9	15,127	6.3	17,041	6.5	△5.4	△16.0
		자본지출	64,529	31.0	94,579	39.1	97,756	37.2	△31.8	△34.0
		융자및출자	4,920	2.4	4,570	1.9	2,560	1.0	7.7	92.2
		보전재원	7,164	3.4	7,421	3.1	7,421	2.8	△3.5	△3.5
		내부거래	13,493	6.5	10,870	4.5	14,121	5.4	24.1	△4.4
		예비비및기타	67,490	32.4	75,025	31.0	88,668	33.7	△10.0	△23.9

김 천 시

○ 총 예산규모는 6,735억원('14당초대비 7.7%증가, 최종대비 6.2% 감소)

⇒ 일반회계는 5,731억원으로 전년도 당초대비 5.7% 증가, 최종대비 8.0% 감소

⇒ 특별회계는 1,004억원으로 전년도 당초대비 20.8% 증가, 최종대비 5.7% 증가

(단위 : 백만원, %)

구 분	2015		2014				증감율(%)	
			당초예산		최종예산		당초대비	최종대비
총 계 규 모	673,500	100%	625,500	100%	718,000	100%	7.7	△6.2
일 반 회 계	573,100	85.1	542,400	86.7	623,000	86.8	5.7	△8.0
특 별 회 계	100,400	14.9	83,100	13.3	95,000	13.2	20.8	5.7
-기 타 특 별 회 계	66,400		53,300		54,400		24.6	22.1
-공기업특별회계	34,000		29,800		40,600		14.1	△16.3

○ 연도별 예산규모 추이

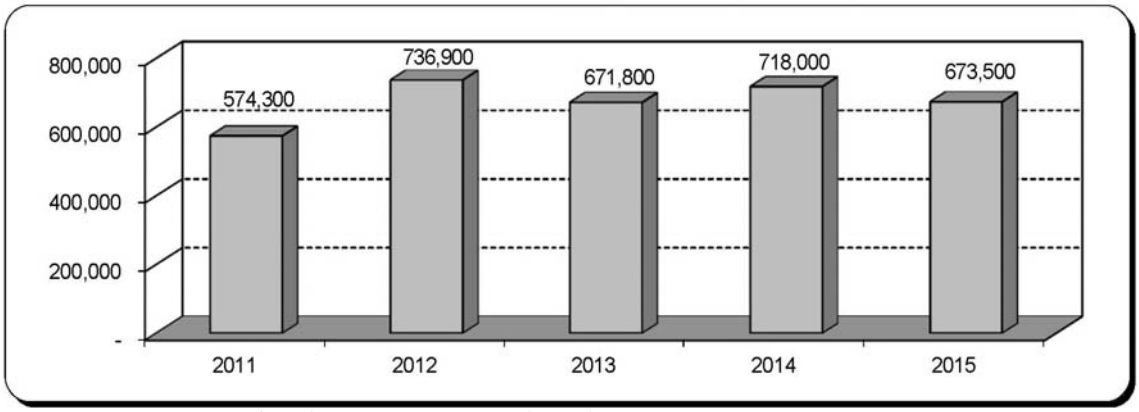

※ 2011~2014년 최종예산, 2015년 당초예산 기준임

○ 연도별 재정자립도

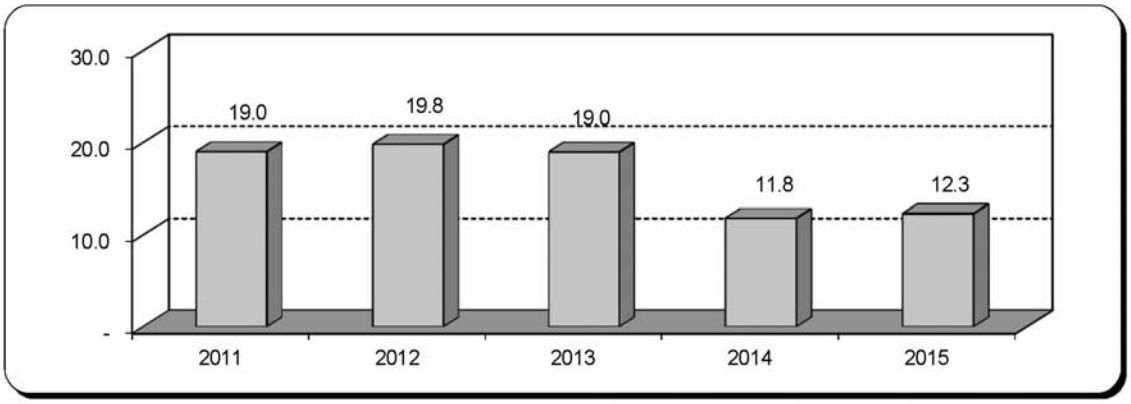

○ 세입·세출 예산현황(일반+특별)

(단위 : 백만원, %)

구 분			2015		2014				증감율(%)	
					당초예산		최종예산		당초대비	최종대비
계			673,500	100%	625,500	100%	718,000	100%	7.7	△6.2
세입	지방세		55,000	8.2	52,000	8.3	52,000	7.2	5.8	5.8
	세외수입		54,230	8.1	39,859	6.4	41,664	5.8	36.1	30.2
		경상적세외수입	36,838		28,564		31,879		29.0	15.6
		임시적세외수입	17,392		11,295		9,785		54.0	77.7
	지방교부세		229,000	34.0	229,000	36.6	273,429	38.1	0.0	△16.2
	조정교부금		9,500	1.4	9,500	1.5	15,448	2.2	0.0	△38.5
	보조금		204,989	30.4	186,733	29.9	191,241	26.6	9.8	7.2
		국고보조금	172,315		152,408		154,457		13.1	11.6
		도비보조금	32,674		34,325		36,784		△4.8	△11.2
	지방채									
	보전수입등및내부거래		120,781	17.9	108,408	17.3	144,218	20.1	11.4	△16.3
세출	기능별	일반공공행정	47,795	7.1	51,280	8.2	54,153	7.5	△6.8	△11.7
		공공질서및안전	9,519	1.4	9,687	1.5	11,734	1.6	△1.7	△18.9
		교육	6,536	1.0						
		문화및관광	50,045	7.4	33,822	5.4	39,659	5.5	48.0	26.2
		환경보호	78,856	11.7	78,643	12.6	94,249	13.1	0.3	△16.3
		사회복지	148,615	22.1	129,928	20.8	134,075	18.7	14.4	10.8
		보건	11,507	1.7	10,077	1.6	10,994	1.5	14.2	4.7
		농림해양수산	107,941	16.0	102,987	16.5	120,293	16.8	4.8	△10.3
		산업중소기업	4,184	0.6	7,251	1.2	7,160	1.0	△42.3	△41.6
		수송및교통	35,840	5.3	38,209	6.1	45,256	6.3	△6.2	△20.8
		국토및지역개발	75,325	11.2	63,589	10.2	61,629	8.6	18.5	22.2
		과학기술								
		예비비	8,181	1.2	10,871	1.7	53,951	7.5	△24.7	△84.8
		기타	89,156	13.2	89,155	14.3	84,847	11.8	0.0	5.1
	성질별	인건비	80,321	11.9	75,804	12.1	75,865	10.6	6.0	5.9
		물건비	47,562	7.1	44,373	7.1	45,268	6.3	7.2	5.1
		경상이전	225,111	33.4	212,001	33.9	209,933	29.2	6.2	7.2
		자본지출	248,662	36.9	242,457	38.8	271,771	37.9	2.6	△8.5
		융자및출자	620	0.1	820	0.1	820	0.1	△24.4	△24.4
		보전재원								
		내부거래	41,176	6.1	20,534	3.3	21,687	3.0	100.5	89.9
		예비비및기타	30,048	4.5	29,510	4.7	92,656	12.9	1.8	△67.6

○ 일반회계

(단위 : 백만원, %)

구 분			2015		2014				증감율(%)	
					당초예산		최종예산		당초대비	최종대비
계			573,100	100%	542,400	100%	623,000	100%	5.7	△8.0
세입	지방세		55,000	9.6	52,000	9.6	52,000	8.3	5.8	5.8
	세외수입		15,723	2.7	12,141	2.2	15,525	2.5	29.5	1.3
		경상적세외수입	10,846		11,445		11,717		△5.2	△7.4
		임시적세외수입	4,877		696		3,808		600.7	28.1
	지방교부세		229,000	40.0	229,000	42.2	273,429	43.9	0.0	△16.2
	조정교부금		9,500	1.7	9,500	1.8	15,448	2.5	0.0	△38.5
	보조금		196,673	34.3	178,395	32.9	181,070	29.1	10.2	8.6
		국고보조금	164,359		144,465		144,680		13.8	13.6
		도비보조금	32,314		33,930		36,390		△4.8	△11.2
	지방채									
	보전수입등및내부거래		67,204	11.7	61,364	11.3	85,528	13.7	9.5	△21.4
세출	기능별	일반공공행정	45,595	8.0	49,080	9.0	51,740	8.3	△7.1	△11.9
		공공질서및안전	9,519	1.7	9,687	1.8	11,734	1.9	△1.7	△18.9
		교육	6,536	1.1						
		문화및관광	50,045	8.7	33,822	6.2	39,659	6.4	48.0	26.2
		환경보호	33,147	5.8	41,768	7.7	41,952	6.7	△20.6	△21.0
		사회복지	144,537	25.2	125,850	23.2	129,648	20.8	14.8	11.5
		보건	11,507	2.0	10,077	1.9	10,994	1.8	14.2	4.7
		농림해양수산	107,941	18.8	102,987	19.0	120,293	19.3	4.8	△10.3
		산업중소기업	4,184	0.7	7,251	1.3	7,160	1.1	△42.3	△41.6
		수송및교통	33,748	5.9	34,489	6.4	40,854	6.6	△2.1	△17.4
		국토및지역개발	32,682	5.7	35,054	6.5	33,564	5.4	△6.8	△2.6
		과학기술								
		예비비	8,181	1.4	10,871	2.0	53,951	8.7	△24.7	△84.8
		기타	85,476	14.9	81,462	15.0	81,451	13.1	4.9	4.9
	성질별	인건비	77,296	13.5	73,009	13.5	73,159	11.7	5.9	5.7
		물건비	41,812	7.3	38,749	7.1	39,918	6.4	7.9	4.7
		경상이전	221,872	38.7	202,636	37.4	205,313	33.0	9.5	8.1
		자본지출	197,043	34.4	203,848	37.6	232,342	37.3	△3.3	△15.2
		융자및출자								
		보전재원								
		내부거래	26,895	4.7	13,287	2.4	13,287	2.1	102.4	102.4
		예비비및기타	8,181	1.4	10,871	2.0	58,981	9.5	△24.7	△86.1

○ 특별회계(기타+공기업)

(단위 : 백만원, %)

구 분			2015		2014				증감율(%)	
					당초예산		최종예산		당초대비	최종대비
계			100,400	100%	83,100	100%	95,000	100%	20.8	5.7
세입	지방세									
	세외수입		38,507	38.4	27,718	33.4	26,139	27.5	38.9	47.3
		경상적세외수입	25,991		17,120		20,162		51.8	28.9
		임시적세외수입	12,516		10,599		5,977		18.1	109.4
	지방교부세									
	조정교부금									
	보조금		8,316	8.3	8,338	10.0	10,171	10.7	△0.3	△18.2
		국고보조금	7,956		7,944		9,777		0.2	△18.6
		도비보조금	360		394		394		△8.6	△8.6
	지방채									
	보전수입등및내부거래		53,577	53.4	47,044	56.6	58,690	61.8	13.9	△8.7
세출	기능별	일반공공행정	2,200	2.2	2,200	2.6	2,413	2.5	0.0	△8.8
		공공질서및안전								
		교육								
		문화및관광								
		환경보호	45,709	45.5	36,874	44.4	52,297	55.0	24.0	△12.6
		사회복지	4,077	4.1	4,077	4.9	4,426	4.7	0.0	△7.9
		보건								
		농림해양수산								
		산업중소기업								
		수송및교통	2,092	2.1	3,720	4.5	4,402	4.6	△43.8	△52.5
		국토및지역개발	42,642	42.5	28,535	34.3	28,066	29.5	49.4	51.9
		과학기술								
		예비비								
		기타	3,680	3.7	7,693	9.3	3,396	3.6	△52.2	8.4
	성질별	인건비	3,025	3.0	2,795	3.4	2,706	2.8	8.2	11.8
		물건비	5,750	5.7	5,624	6.8	5,350	5.6	2.2	7.5
		경상이전	3,238	3.2	9,365	11.3	4,620	4.9	△65.4	△29.9
		자본지출	51,619	51.4	38,608	46.5	39,429	41.5	33.7	30.9
		융자및출자	620	0.6	820	1.0	820	0.9	△24.4	△24.4
		보전재원								
		내부거래	14,280	14.2	7,247	8.7	8,400	8.8	97.0	70.0
		예비비및기타	21,867	21.8	18,639	22.4	33,675	35.4	17.3	△35.1

안 동 시

○ 총 예산규모는 8,030억원('14당초대비 2.8%증가, 최종대비 10.2% 감소)

⇒ 일반회계는 6,964억원으로 전년도 당초대비 3.1% 증가, 최종대비 7.4% 감소

⇒ 특별회계는 1,066억원으로 전년도 당초대비 0.6% 증가, 최종대비 25.1% 감소

(단위 : 백만원, %)

구 분	2015		2014				증감율(%)	
			당초예산		최종예산		당초대비	최종대비
총 계 규 모	803,040	100%	781,200	100%	894,000	100%	2.8	△10.2
일 반 회 계	696,400	86.7	675,200	86.4	751,700	84.1	3.1	△7.4
특 별 회 계	106,640	13.3	106,000	13.6	142,300	15.9	0.6	△25.1
-기 타 특 별 회 계	32,700		31,800		37,300		2.8	△12.3
-공기업특별회계	73,940		74,200		105,000		△0.4	△29.6

○ 연도별 예산규모 추이

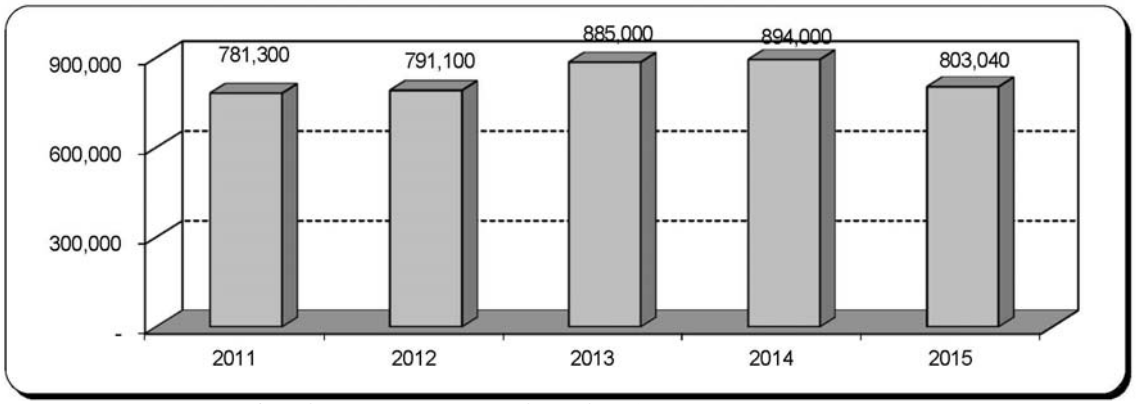

※ 2011~2014년 최종예산, 2015년 당초예산 기준임

○ 연도별 재정자립도

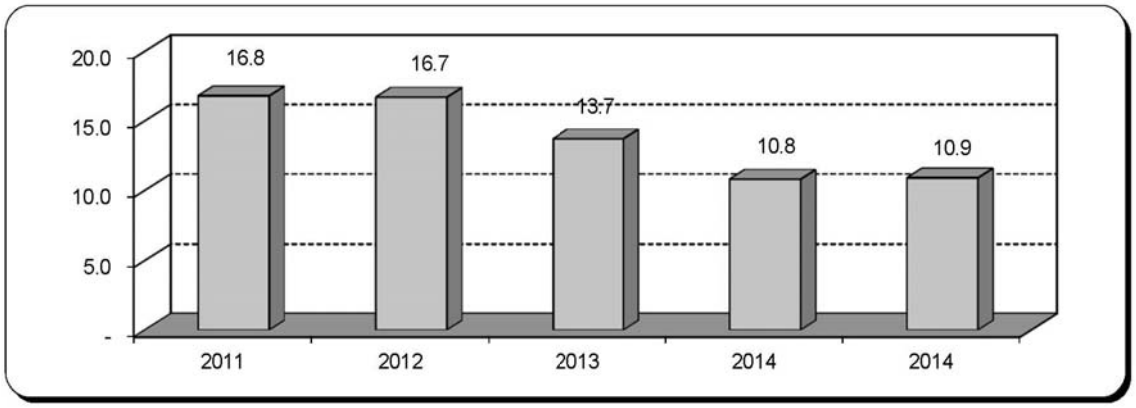

○ 세입·세출 예산현황(일반+특별)

(단위 : 백만원, %)

구 분			2015		2014				증감율(%)	
					당초예산		최종예산		당초대비	최종대비
계			803,040	100%	781,200	100%	894,000	100%	2.8	△10.2
세입	지방세		57,413	7.1	55,550	7.1	60,432	6.8	3.4	△5.0
	세외수입		44,005	5.5	36,682	4.7	86,664	9.7	20.0	△49.2
		경상적세외수입	36,372		29,518		52,717		23.2	△31.0
		임시적세외수입	7,633		7,164		33,947		6.5	△77.5
	지방교부세		320,000	39.8	335,746	43.0	347,529	38.9	△4.7	△7.9
	조정교부금		14,000	1.7	14,000	1.8	15,987	1.8	0.0	△12.4
	보조금		310,158	38.6	275,518	35.3	288,825	32.3	12.6	7.4
		국고보조금	247,881		218,589		230,025		13.4	7.8
		도비보조금	62,277		56,929		58,800		9.4	5.9
	지방채									
	보전수입등및내부거래		57,464	7.2	63,703	8.2	94,563	10.6	△9.8	△39.2
세출	기능별	일반공공행정	34,296	4.3	42,348	5.4	53,854	6.0	△19.0	△36.3
		공공질서및안전	5,331	0.7	7,477	1.0	7,155	0.8	△28.7	△25.5
		교육	4,236	0.5	5,164	0.7	5,620	0.6	△18.0	△24.6
		문화및관광	90,755	11.3	89,450	11.5	100,753	11.3	1.5	△9.9
		환경보호	115,470	14.4	125,951	16.1	165,957	18.6	△8.3	△30.4
		사회복지	206,370	25.7	188,635	24.1	194,787	21.8	9.4	5.9
		보건	15,754	2.0	16,046	2.1	16,150	1.8	△1.8	△2.5
		농림해양수산	101,179	12.6	93,632	12.0	102,129	11.4	8.1	△0.9
		산업중소기업	11,995	1.5	12,006	1.5	13,630	1.5	△0.1	△12.0
		수송및교통	26,929	3.4	26,500	3.4	32,018	3.6	1.6	△15.9
		국토및지역개발	66,066	8.2	58,104	7.4	80,096	9.0	13.7	△17.5
		과학기술								
		예비비	11,963	1.5	9,907	1.3	14,621	1.6	20.8	△18.2
		기타	112,697	14.0	105,980	13.6	107,230	12.0	6.3	5.1
	성질별	인건비	92,769	11.6	88,427	11.3	88,041	9.8	4.9	5.4
		물건비	46,351	5.8	45,500	5.8	47,621	5.3	1.9	△2.7
		경상이전	310,791	38.7	295,969	37.9	303,871	34.0	5.0	2.3
		자본지출	303,530	37.8	322,939	41.3	408,640	45.7	△6.0	△25.7
		융자및출자	1,240	0.2	840	0.1	1,290	0.1	47.6	△3.9
		보전재원	1,060	0.1	2,323	0.3	1,938	0.2	△54.4	△45.3
		내부거래	30,547	3.8	6,599	0.8	6,683	0.7	362.9	357.1
		예비비및기타	16,751	2.1	18,603	2.4	35,915	4.0	△10.0	△53.4

○ 일반회계

(단위 : 백만원, %)

구 분			2015		2014				증감율(%)	
					당초예산		최종예산		당초대비	최종대비
계			696,400	100%	675,200	100%	751,700	100%	3.1	△7.4
세입	지방세		57,413	8.2	55,550	8.2	60,432	8.0	3.4	△5.0
	세외수입		18,798	2.7	17,403	2.6	43,743	5.8	8.0	△57.0
		경상적세외수입	16,244		15,300		15,688		6.2	3.5
		임시적세외수입	2,554		2,103		28,055		21.4	△90.9
	지방교부세		320,000	46.0	335,746	49.7	347,529	46.2	△4.7	△7.9
	조정교부금		14,000	2.0	14,000	2.1	15,987	2.1	0.0	△12.4
	보조금		266,208	38.2	232,534	34.4	241,976	32.2	14.5	10.0
		국고보조금	204,976		176,603		184,375		16.1	11.2
		도비보조금	61,232		55,931		57,601		9.5	6.3
	지방채									
	보전수입등및내부거래		19,981	2.9	19,967	3.0	42,032	5.6	0.1	△52.5
세출	기능별	일반공공행정	34,296	4.9	42,348	6.3	53,854	7.2	△19.0	△36.3
		공공질서및안전	5,331	0.8	7,477	1.1	7,155	1.0	△28.7	△25.5
		교육	4,236	0.6	5,164	0.8	5,620	0.7	△18.0	△24.6
		문화및관광	90,755	13.0	89,450	13.2	100,753	13.4	1.5	△9.9
		환경보호	37,075	5.3	49,083	7.3	53,759	7.2	△24.5	△31.0
		사회복지	195,354	28.1	177,878	26.3	183,363	24.4	9.8	6.5
		보건	15,754	2.3	16,046	2.4	16,150	2.1	△1.8	△2.5
		농림해양수산	101,179	14.5	93,632	13.9	102,129	13.6	8.1	△0.9
		산업중소기업	11,995	1.7	12,006	1.8	12,629	1.7	△0.1	△5.0
		수송및교통	23,720	3.4	23,296	3.5	28,806	3.8	1.8	△17.7
		국토및지역개발	59,220	8.5	50,123	7.4	72,492	9.6	18.1	△18.3
		과학기술								
		예비비	11,963	1.7	9,907	1.5	14,621	1.9	20.8	△18.2
		기타	105,524	15.2	98,790	14.6	100,368	13.4	6.8	5.1
	성질별	인건비	87,853	12.6	83,321	12.3	83,296	11.1	5.4	5.5
		물건비	39,028	5.6	39,233	5.8	39,920	5.3	△0.5	△2.2
		경상이전	303,370	43.6	286,162	42.4	294,138	39.1	6.0	3.1
		자본지출	231,750	33.3	247,673	36.7	300,170	39.9	△6.4	△22.8
		융자및출자	700	0.1			500	0.1		40.0
		보전재원	1,060	0.2	2,305	0.3	1,920	0.3	△54.0	△44.8
		내부거래	24,961	3.6	6,599	1.0	6,683	0.9	278.3	273.5
		예비비및기타	7,678	1.1	9,907	1.5	25,073	3.3	△22.5	△69.4

○ 특별회계(기타+공기업)

(단위 : 백만원, %)

구 분			2015		2014				증감율(%)	
					당초예산		최종예산		당초대비	최종대비
계			106,640	100%	106,000	100%	142,300	100%	0.6	△25.1
세입	지방세									
	세외수입		25,207	23.6	19,279	18.2	42,920	30.2	30.7	△41.3
		경상적세외수입	20,128		14,218		37,028		41.6	△45.6
		임시적세외수입	5,079		5,061		5,892		0.4	△13.8
	지방교부세									
	조정교부금									
	보조금		43,950	41.2	42,984	40.6	46,849	32.9	2.2	△6.2
		국고보조금	42,905		41,986		45,650		2.2	△6.0
		도비보조금	1,045		998		1,199		4.7	△12.8
	지방채									
	보전수입등및내부거래		37,484	35.2	43,737	41.3	52,531	36.9	△14.3	△28.6
세출	기능별	일반공공행정								
		공공질서및안전								
		교육								
		문화및관광								
		환경보호	78,395	73.5	76,867	72.5	112,197	78.8	2.0	△30.1
		사회복지	11,017	10.3	10,757	10.1	11,424	8.0	2.4	△3.6
		보건								
		농림해양수산								
		산업중소기업					1,001	0.7		△100.0
		수송및교통	3,210	3.0	3,204	3.0	3,212	2.3	0.2	△0.1
		국토및지역개발	6,845	6.4	7,981	7.5	7,603	5.3	△14.2	△10.0
		과학기술								
		예비비								
		기타	7,173	6.7	7,190	6.8	6,862	4.8	△0.2	4.5
	성질별	인건비	4,917	4.6	5,106	4.8	4,745	3.3	△3.7	3.6
		물건비	7,322	6.9	6,267	5.9	7,701	5.4	16.8	△4.9
		경상이전	7,422	7.0	9,807	9.3	9,733	6.8	△24.3	△23.7
		자본지출	71,780	67.3	75,266	71.0	108,471	76.2	△4.6	△33.8
		융자및출자	540	0.5	840	0.8	790	0.6	△35.7	△31.6
		보전재원			18	0.0	18	0.0	△100.0	△100.0
		내부거래	5,586	5.2						
		예비비및기타	9,073	8.5	8,696	8.2	10,842	7.6	4.3	△16.3

구 미 시

○ 총 예산규모는 1조 800억원('14당초대비 1.2%증가, 최종대비 9.7% 감소)

⇒ 일반회계는 8,130억원으로 전년도 당초대비 5.0% 증가, 최종대비 12.3% 감소

⇒ 특별회계는 2,670억원으로 전년도 당초대비 8.7% 감소, 최종대비 1.1% 감소

(단위 : 백만원, %)

구 분	2015		2014				증감율(%)	
			당초예산		최종예산		당초대비	최종대비
총 계 규 모	1,080,000	100%	1,067,000	100%	1,196,400	100%	1.2	△9.7
일 반 회 계	813,000	75.3	774,500	72.6	926,500	77.4	5.0	△12.3
특 별 회 계	267,000	24.7	292,500	27.4	269,900	22.6	△8.7	△1.1
-기 타 특 별 회 계	136,000		176,600		145,700		△23.0	△6.7
-공기업특별회계	131,000		115,900		124,200		13.0	5.5

○ 연도별 예산규모 추이

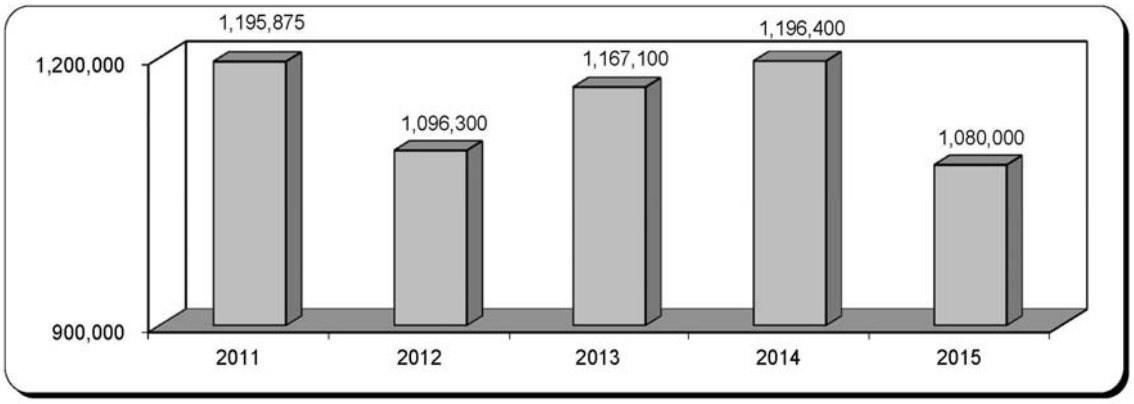

※ 2011~2014년 최종예산, 2015년 당초예산 기준임

○ 연도별 재정자립도

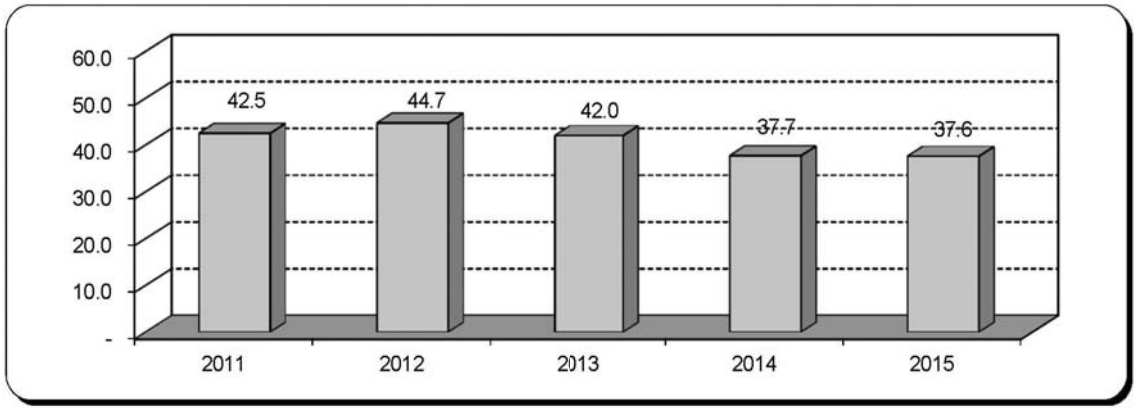

○ 세입·세출 예산현황(일반+특별)

(단위 : 백만원, %)

구 분			2015		2014				증감율(%)	
					당초예산		최종예산		당초대비	최종대비
계			1,080,000	100%	1,067,000	100%	1,196,400	100%	1.2	△9.7
세입	지방세		271,729	25.2	253,661	23.8	330,649	27.6	7.1	△17.8
	세외수입		241,669	22.4	278,258	26.1	253,204	21.2	△13.1	△4.6
		경상적세외수입	154,987		165,769		152,472		△6.5	1.6
		임시적세외수입	86,681		112,489		100,732		△22.9	△13.9
	지방교부세		146,439	13.6	149,682	14.0	149,984	12.5	△2.2	△2.4
	조정교부금		33,000	3.1	34,012	3.2	35,318	3.0	△3.0	△6.6
	보조금		309,410	28.6	262,019	24.6	278,975	23.3	18.1	10.9
		국고보조금	228,305		195,255		209,732		16.9	8.9
		도비보조금	81,105		66,764		69,243		21.5	17.1
	지방채		20,000	1.9	30,900	2.9	25,900	2.2	△35.3	△22.8
	보전수입등및내부거래		57,754	5.3	58,468	5.5	122,370	10.2	△1.2	△52.8
세출	기능별	일반공공행정	63,540	5.9	79,267	7.4	104,780	8.8	△19.8	△39.4
		공공질서및안전	14,027	1.3	7,920	0.7	9,951	0.8	77.1	41.0
		교육								
		문화및관광	49,868	4.6	35,684	3.3	48,327	4.0	39.7	3.2
		환경보호	184,818	17.1	161,428	15.1	176,168	14.7	14.5	4.9
		사회복지	255,241	23.6	244,251	22.9	261,519	21.9	4.5	△2.4
		보건	16,016	1.5	13,625	1.3	15,464	1.3	17.5	3.6
		농림해양수산	69,981	6.5	80,294	7.5	97,922	8.2	△12.8	△28.5
		산업중소기업	31,644	2.9	26,226	2.5	47,588	4.0	20.7	△33.5
		수송및교통	86,002	8.0	71,523	6.7	105,581	8.8	20.2	△18.5
		국토및지역개발	153,748	14.2	196,593	18.4	175,803	14.7	△21.8	△12.5
		과학기술								
		예비비	13,135	1.2	10,257	1.0	10,243	0.9	28.1	28.2
		기타	141,980	13.1	139,933	13.1	143,054	12.0	1.5	△0.8
	성질별	인건비	116,624	10.8	112,546	10.5	112,647	9.4	3.6	3.5
		물건비	96,126	8.9	95,924	9.0	91,306	7.6	0.2	5.3
		경상이전	441,684	40.9	430,008	40.3	459,597	38.4	2.7	△3.9
		자본지출	361,991	33.5	351,508	32.9	441,735	36.9	3.0	△18.1
		융자및출자	670	0.1	1,670	0.2	535	0.0	△59.9	25.2
		보전재원	18,023	1.7	24,472	2.3	26,155	2.2	△26.4	△31.1
		내부거래	21,374	2.0	14,192	1.3	17,587	1.5	50.6	21.5
		예비비및기타	23,508	2.2	36,681	3.4	46,839	3.9	△35.9	△49.8

○ 일반회계

(단위 : 백만원, %)

구 분			2015		2014				증감율(%)	
					당초예산		최종예산		당초대비	최종대비
계			813,000	100%	774,500	100%	926,500	100%	5.0	△12.3
세입	지방세		271,729	33.4	253,661	32.8	330,649	35.7	7.1	△17.8
	세외수입		33,609	4.1	38,381	5.0	38,413	4.1	△12.4	△12.5
		경상적세외수입	26,056		33,714		32,179		△22.7	△19.0
		임시적세외수입	7,553		4,667		6,234		61.8	21.2
	지방교부세		146,439	18.0	149,682	19.3	149,984	16.2	△2.2	△2.4
	조정교부금		33,000	4.1	34,012	4.4	35,318	3.8	△3.0	△6.6
	보조금		279,675	34.4	244,763	31.6	263,159	28.4	14.3	6.3
		국고보조금	204,382		180,895		197,063		13.0	3.7
		도비보조금	75,293		63,868		66,096		17.9	13.9
	지방채		20,000	2.5	25,900	3.3	25,900	2.8	△22.8	△22.8
	보전수입등및내부거래		28,548	3.5	28,101	3.6	83,077	9.0	1.6	△65.6
세출	기능별	일반공공행정	61,884	7.6	77,702	10.0	103,025	11.1	△20.4	△39.9
		공공질서및안전	14,027	1.7	7,920	1.0	9,951	1.1	77.1	41.0
		교육								
		문화및관광	49,868	6.1	35,684	4.6	48,327	5.2	39.7	3.2
		환경보호	57,842	7.1	52,339	6.8	57,364	6.2	10.5	0.8
		사회복지	250,841	30.9	240,135	31.0	257,016	27.7	4.5	△2.4
		보건	16,016	2.0	13,625	1.8	15,464	1.7	17.5	3.6
		농림해양수산	69,981	8.6	80,294	10.4	97,922	10.6	△12.8	△28.5
		산업중소기업	31,341	3.9	25,826	3.3	47,185	5.1	21.4	△33.6
		수송및교통	74,292	9.1	64,667	8.3	98,235	10.6	14.9	△24.4
		국토및지역개발	42,192	5.2	37,981	4.9	49,748	5.4	11.1	△15.2
		과학기술								
		예비비	13,135	1.6	10,257	1.3	10,243	1.1	28.1	28.2
		기타	131,581	16.2	128,071	16.5	132,020	14.2	2.7	△0.3
	성질별	인건비	109,160	13.4	105,509	13.6	106,140	11.5	3.5	2.8
		물건비	55,627	6.8	51,857	6.7	52,494	5.7	7.3	6.0
		경상이전	399,893	49.2	387,323	50.0	416,952	45.0	3.2	△4.1
		자본지출	204,125	25.1	184,684	23.8	286,532	30.9	10.5	△28.8
		융자및출자								
		보전재원	17,395	2.1	22,980	3.0	24,663	2.7	△24.3	△29.5
		내부거래	13,665	1.7	11,891	1.5	15,283	1.6	14.9	△10.6
		예비비및기타	13,135	1.6	10,257	1.3	24,436	2.6	28.1	△46.2

○ 특별회계(기타+공기업)

(단위 : 백만원, %)

구 분			2015		2014				증감율(%)	
					당초예산		최종예산		당초대비	최종대비
계			267,000	100%	292,500	100%	269,900	100%	△8.7	△1.1
세입	지방세									
	세외수입		208,059	77.9	239,877	82.0	214,791	79.6	△13.3	△3.1
		경상적세외수입	128,932		132,055		120,294		△2.4	7.2
		임시적세외수입	79,128		107,822		94,498		△26.6	△16.3
	지방교부세									
	조정교부금									
	보조금		29,735	11.1	17,256	5.9	15,815	5.9	72.3	88.0
		국고보조금	23,923		14,360		12,669		66.6	88.8
		도비보조금	5,812		2,896		3,146		100.7	84.7
	지방채				5,000	1.7			△100.0	
	보전수입등및내부거래		29,206	10.9	30,367	10.4	39,293	14.6	△3.8	△25.7
세출	기능별	일반공공행정	1,656	0.6	1,565	0.5	1,755	0.7	5.8	△5.6
		공공질서및안전								
		교육								
		문화및관광								
		환경보호	126,976	47.6	109,089	37.3	118,804	44.0	16.4	6.9
		사회복지	4,400	1.6	4,116	1.4	4,503	1.7	6.9	△2.3
		보건								
		농림해양수산								
		산업중소기업	303	0.1	400	0.1	403	0.1	△24.3	△24.8
		수송및교통	11,709	4.4	6,856	2.3	7,347	2.7	70.8	59.4
		국토및지역개발	111,556	41.8	158,612	54.2	126,055	46.7	△29.7	△11.5
		과학기술								
		예비비								
		기타	10,399	3.9	11,862	4.1	11,034	4.1	△12.3	△5.8
	성질별	인건비	7,464	2.8	7,000	2.4	6,507	2.4	6.6	14.7
		물건비	40,500	15.2	44,100	15.1	38,812	14.4	△8.2	4.3
		경상이전	41,791	15.7	42,700	14.6	42,645	15.8	△2.1	△2.0
		자본지출	157,866	59.1	166,800	57.0	155,203	57.5	△5.4	1.7
		융자및출자	670	0.3	1,700	0.6	535	0.2	△60.6	25.2
		보전재원	628	0.2	1,500	0.5	1,492	0.6	△58.1	△57.9
		내부거래	7,710	2.9	2,300	0.8	2,304	0.9	235.2	234.6
		예비비및기타	10,373	3.9	26,400	9.0	22,403	8.3	△60.7	△53.7

영 주 시

○ 총 예산규모는 5,315억원('14당초대비 2.9%증가, 최종대비 4.6% 감소)

⇒ 일반회계는 4,703억원으로 전년도 당초대비 9.1% 증가, 최종대비 0.04% 증가

⇒ 특별회계는 612억원으로 전년도 당초대비 28.5% 감소, 최종대비 29.8% 감소

(단위 : 백만원, %)

구 분	2015		2014				증감율(%)	
			당초예산		최종예산		당초대비	최종대비
총 계 규 모	531,450	100%	516,420	100%	557,200	100%	2.9	△4.6
일 반 회 계	470,300	88.5	430,920	83.4	470,100	84.4	9.1	0.04
특 별 회 계	61,150	11.5	85,500	16.6	87,100	15.6	△28.5	△29.8
-기 타 특 별 회 계	23,300		34,400		33,200		△32.3	△29.8
-공기업특별회계	37,850		51,100		53,900		△25.9	△29.8

○ 연도별 예산규모 추이

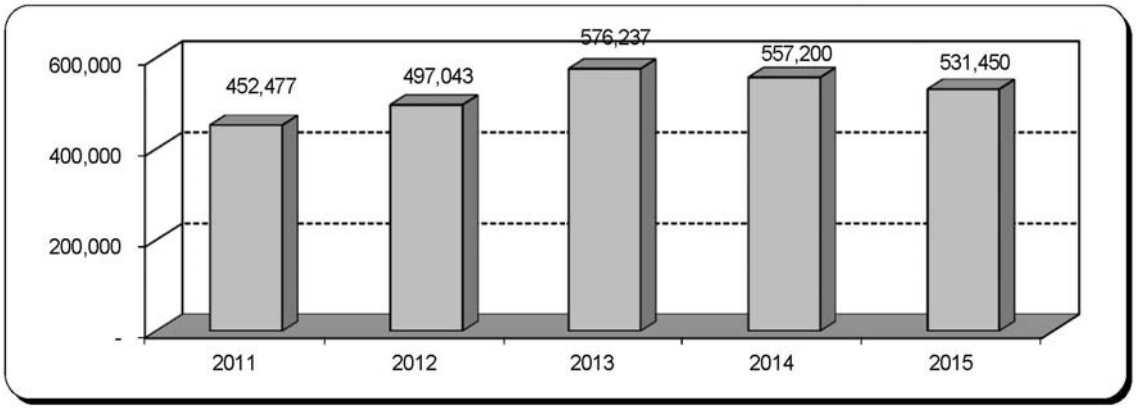

※ 2011~2014년 최종예산, 2015년 당초예산 기준임

○ 연도별 재정자립도

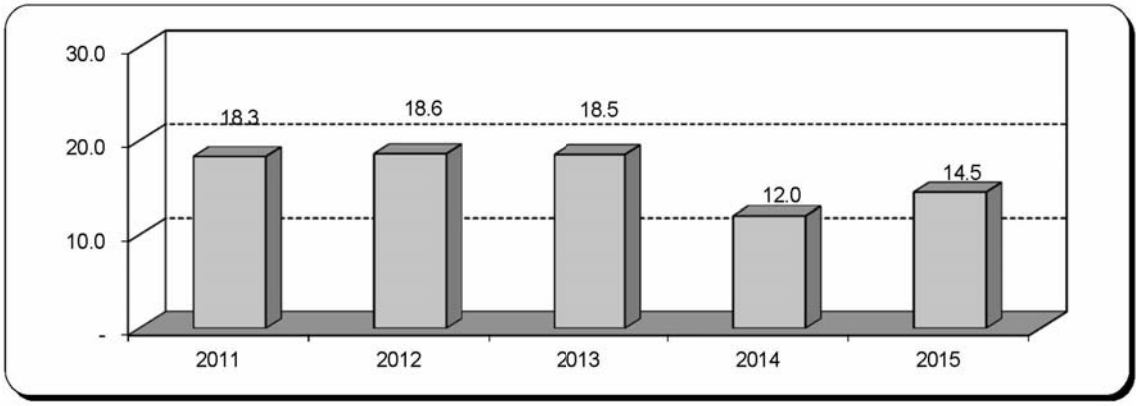

○ 세입·세출 예산현황(일반+특별)

(단위 : 백만원, %)

구 분			2015		2014				증감율(%)	
					당초예산		최종예산		당초대비	최종대비
계			531,450	100%	516,420	100%	557,200	100%	2.9	△4.6
세입	지방세		40,267	7.6	40,405	7.8	39,833	7.1	△0.3	1.1
	세외수입		42,229	7.9	29,102	5.6	33,795	6.1	45.1	25.0
		경상적세외수입	21,193		24,450		19,367		△13.3	9.4
		임시적세외수입	21,036		4,652		14,428		352.2	45.8
	지방교부세		190,967	35.9	192,714	37.3	206,775	37.1	△0.9	△7.6
	조정교부금		9,600	1.8	8,376	1.6	10,561	1.9	14.6	△9.1
	보조금		194,735	36.6	186,993	36.2	199,206	35.8	4.1	△2.2
		국고보조금	151,900		142,176		151,963		6.8	△0.0
		도비보조금	42,835		44,818		47,243		△4.4	△9.3
	지방채		4,000	0.8	3,000	0.6	3,000	0.5	33.3	33.3
	보전수입등및내부거래		49,652	9.3	55,830	10.8	64,029	11.5	△11.1	△22.5
세출	기능별	일반공공행정	40,395	7.6	35,909	7.0	41,592	7.5	12.5	△2.9
		공공질서및안전	13,466	2.5	6,682	1.3	7,499	1.3	101.5	79.6
		교육	3,517	0.7	213	0.0	252	0.0	1,551.2	1,295.6
		문화및관광	58,831	11.1	38,109	7.4	50,445	9.1	54.4	16.6
		환경보호	57,879	10.9	80,718	15.6	84,101	15.1	△28.3	△31.2
		사회복지	130,999	24.6	116,460	22.6	117,334	21.1	12.5	11.6
		보건	7,673	1.4	7,434	1.4	8,170	1.5	3.2	△6.1
		농림해양수산	69,211	13.0	71,883	13.9	80,238	14.4	△3.7	△13.7
		산업중소기업	6,322	1.2	4,877	0.9	4,217	0.8	29.6	49.9
		수송및교통	21,430	4.0	20,318	3.9	20,972	3.8	5.5	2.2
		국토및지역개발	38,318	7.2	45,879	8.9	50,570	9.1	△16.5	△24.2
		과학기술								
		예비비	2,966	0.6	8,533	1.7	13,808	2.5	△65.2	△78.5
		기타	80,444	15.1	79,405	15.4	78,003	14.0	1.3	3.1
	성질별	인건비	64,566	12.1	63,327	12.3	62,410	11.2	2.0	3.5
		물건비	41,380	7.8	35,423	6.9	33,889	6.1	16.8	22.1
		경상이전	206,559	38.9	184,309	35.7	186,083	33.4	12.1	11.0
		자본지출	182,198	34.3	204,163	39.5	233,444	41.9	△10.8	△22.0
		융자및출자	704	0.1	1,060	0.2	471	0.1	△33.6	49.5
		보전재원	5,642	1.1	5,144	1.0	5,144	0.9	9.7	9.7
		내부거래	22,362	4.2	4,620	0.9	4,952	0.9	384.0	351.6
		예비비및기타	8,039	1.5	18,374	3.6	30,807	5.5	△56.2	△73.9

○ 일반회계

(단위 : 백만원, %)

구 분			2015		2014				증감율(%)	
					당초예산		최종예산		당초대비	최종대비
계			470,300	100%	430,920	100%	470,100	100%	9.1	0.0
세입	지방세		40,267	8.6	40,405	9.4	39,833	8.5	△0.3	1.1
	세외수입		28,072	6.0	11,347	2.6	21,546	4.6	147.4	30.3
		경상적세외수입	8,117		7,990		8,630		1.6	△5.9
		임시적세외수입	19,956		3,357		12,917		494.5	54.5
	지방교부세		190,967	40.6	192,714	44.7	206,775	44.0	△0.9	△7.6
	조정교부금		9,600	2.0	8,376	1.9	10,561	2.2	14.6	△9.1
	보조금		169,455	36.0	148,261	34.4	161,025	34.3	14.3	5.2
		국고보조금	134,992		115,501		125,840		16.9	7.3
		도비보조금	34,463		32,760		35,185		5.2	△2.1
	지방채		4,000	0.9	3,000	0.7	3,000	0.6	33.3	33.3
	보전수입등및내부거래		27,939	5.9	26,817	6.2	27,359	5.8	4.2	2.1
세출	기능별	일반공공행정	40,395	8.6	35,909	8.3	41,592	8.8	12.5	△2.9
		공공질서및안전	13,466	2.9	6,682	1.6	7,499	1.6	101.5	79.6
		교육	3,517	0.7	213	0.0	252	0.1	1,551.2	1,295.6
		문화및관광	58,831	12.5	38,109	8.8	50,445	10.7	54.4	16.6
		환경보호	22,480	4.8	30,349	7.0	31,684	6.7	△25.9	△29.0
		사회복지	126,199	26.8	111,395	25.9	111,710	23.8	13.3	13.0
		보건	7,673	1.6	7,434	1.7	8,170	1.7	3.2	△6.1
		농림해양수산	69,211	14.7	71,883	16.7	80,238	17.1	△3.7	△13.7
		산업중소기업	6,322	1.3	4,877	1.1	4,217	0.9	29.6	49.9
		수송및교통	21,430	4.6	20,318	4.7	20,972	4.5	5.5	2.2
		국토및지역개발	23,626	5.0	22,562	5.2	29,423	6.3	4.7	△19.7
		과학기술								
		예비비	2,200	0.5	7,867	1.8	11,887	2.5	△72.0	△81.5
		기타	74,951	15.9	73,322	17.0	72,012	15.3	2.2	4.1
	성질별	인건비	60,474	12.9	59,415	13.8	58,451	12.4	1.8	3.5
		물건비	37,905	8.1	31,721	7.4	30,617	6.5	19.5	23.8
		경상이전	189,615	40.3	172,335	40.0	174,978	37.2	10.0	8.4
		자본지출	155,820	33.1	151,750	35.2	179,969	38.3	2.7	△13.4
		융자및출자								
		보전재원	4,632	1.0	3,700	0.9	3,700	0.8	25.2	25.2
		내부거래	19,653	4.2	4,131	1.0	3,748	0.8	375.7	424.4
		예비비및기타	2,201	0.5	7,867	1.8	18,636	4.0	△72.0	△88.2

○ 특별회계(기타+공기업)

(단위 : 백만원, %)

구 분			2015		2014				증감율(%)	
					당초예산		최종예산		당초대비	최종대비
계			61,150	100%	85,500	100%	87,100	100%	△28.5	△29.8
세입	지방세									
	세외수입		14,157	23.2	17,755	20.8	12,249	14.1	△20.3	15.6
		경상적세외수입	13,076		16,460		10,738		△20.6	21.8
		임시적세외수입	1,081		1,295		1,511		△16.5	△28.5
	지방교부세									
	조정교부금									
	보조금		25,280	41.3	38,733	45.3	38,181	43.8	△34.7	△33.8
		국고보조금	16,908		26,674		26,122		△36.6	△35.3
		도비보조금	8,372		12,058		12,059		△30.6	△30.6
	지방채									
	보전수입등및내부거래		21,713	35.5	29,012	33.9	36,670	42.1	△25.2	△40.8
세출	기능별	일반공공행정								
		공공질서및안전								
		교육								
		문화및관광								
		환경보호	35,399	57.9	50,369	58.9	52,417	60.2	△29.7	△32.5
		사회복지	4,800	7.8	5,065	5.9	5,624	6.5	△5.2	△14.7
		보건								
		농림해양수산								
		산업중소기업								
		수송및교통								
		국토및지역개발	14,692	24.0	23,317	27.3	21,148	24.3	△37.0	△30.5
		과학기술								
		예비비	766	1.3	666	0.8	1,921	2.2	15.0	△60.1
		기타	5,493	9.0	6,083	7.1	5,991	6.9	△9.7	△8.3
	성질별	인건비	4,092	6.7	3,911	4.6	3,959	4.5	4.6	3.4
		물건비	3,475	5.7	3,702	4.3	3,271	3.8	△6.1	6.2
		경상이전	16,944	27.7	11,974	14.0	11,105	12.7	41.5	52.6
		자본지출	26,378	43.1	52,412	61.3	53,475	61.4	△49.7	△50.7
		융자및출자	704	1.2	1,060	1.2	471	0.5	△33.6	49.5
		보전재원	1,010	1.7	1,444	1.7	1,444	1.7	△30.1	△30.1
		내부거래	2,709	4.4	489	0.6	1,204	1.4	454.0	125.0
		예비비및기타	5,838	9.5	10,507	12.3	12,171	14.0	△44.4	△52.0

영 천 시

○ 총 예산규모는 5,962억원('14당초대비 0.2%증가, 최종대비 6.1% 감소)

⇒ 일반회계는 5,312억원으로 전년도 당초대비 2.2% 증가, 최종대비 5.0% 감소

⇒ 특별회계는 650억원으로 전년도 당초대비 13.4% 감소, 최종대비 14.2% 감소

(단위 : 백만원, %)

구 분	2015		2014				증감율(%)	
			당초예산		최종예산		당초대비	최종대비
총 계 규 모	596,247	100%	595,064	100%	635,032	100%	0.2	△6.1
일 반 회 계	531,231	89.1	520,000	87.4	559,257	88.1	2.2	△5.0
특 별 회 계	65,016	10.9	75,064	12.6	75,775	11.9	△13.4	△14.2
-기 타 특 별 회 계	12,464		12,877		13,601		△3.2	△8.4
-공기업특별회계	62,600		53,077		57,050		17.9	9.7

○ 연도별 예산규모 추이

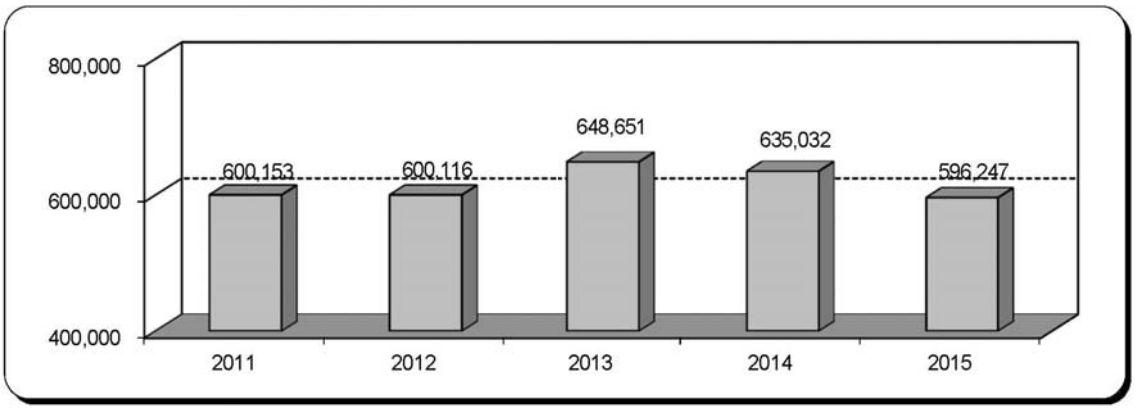

※ 2011~2014년 최종예산, 2015년 당초예산 기준임

○ 연도별 재정자립도

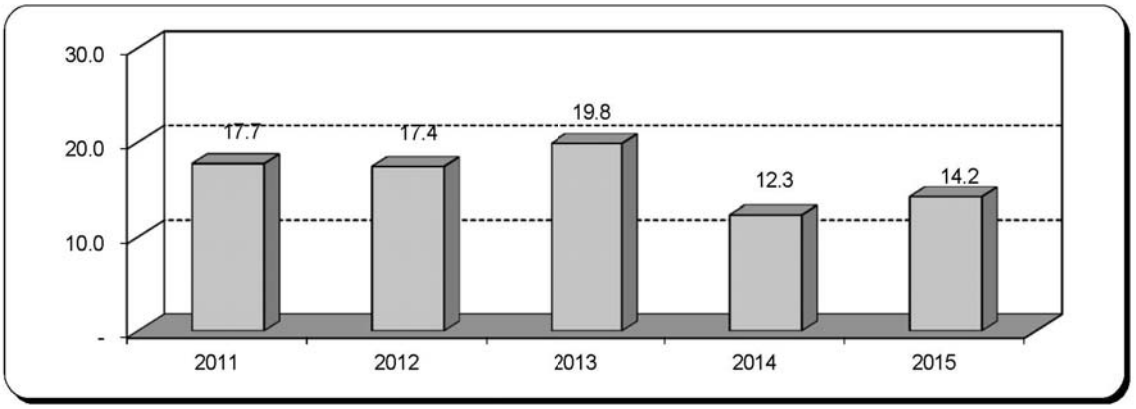

○ 세입·세출 예산현황(일반+특별)

(단위 : 백만원, %)

구 분			2015		2014				증감율(%)	
					당초예산		최종예산		당초대비	최종대비
계			596,247	100%	595,064	100%	635,032	100%	0.2	△6.1
세입	지방세		56,586	9.5	52,881	8.9	59,281	9.3	7.0	△4.5
	세외수입		32,656	5.5	24,130	4.1	45,990	7.2	35.3	△29.0
		경상적세외수입	23,296		22,563		24,734		3.2	△5.8
		임시적세외수입	9,360		1,568		21,256		496.9	△56.0
	지방교부세		220,416	37.0	220,416	37.0	225,888	35.6	0.0	△2.4
	조정교부금		11,000	1.8	10,000	1.7	15,249	2.4	10.0	△27.9
	보조금		219,816	36.9	215,929	36.3	227,484	35.8	1.8	△3.4
		국고보조금	182,053		172,292		181,176		5.7	0.5
		도비보조금	37,763		43,637		46,308		△13.5	△18.5
	지방채									
	보전수입등및내부거래		55,772	9.4	71,708	12.1	61,139	9.6	△22.2	△8.8
세출	기능별	일반공공행정	49,609	8.3	54,629	9.2	60,418	9.5	△9.2	△17.9
		공공질서및안전	17,804	3.0	24,103	4.1	22,543	3.5	△26.1	△21.0
		교육	247	0.0	240	0.0	257	0.0	2.9	△3.9
		문화및관광	39,492	6.6	38,759	6.5	48,137	7.6	1.9	△18.0
		환경보호	90,140	15.1	104,282	17.5	104,281	16.4	△13.6	△13.6
		사회복지	113,112	19.0	105,839	17.8	106,256	16.7	6.9	6.5
		보건	8,570	1.4	10,642	1.8	10,997	1.7	△19.5	△22.1
		농림해양수산	93,191	15.6	79,093	13.3	91,522	14.4	17.8	1.8
		산업중소기업	20,279	3.4	13,087	2.2	16,867	2.7	55.0	20.2
		수송및교통	38,191	6.4	43,976	7.4	50,099	7.9	△13.2	△23.8
		국토및지역개발	37,488	6.3	45,088	7.6	50,085	7.9	△16.9	△25.2
		과학기술								
		예비비	16,578	2.8	7,580	1.3	4,744	0.7	118.7	249.5
		기타	71,546	12.0	67,747	11.4	68,826	10.8	5.6	4.0
	성질별	인건비	67,177	11.3	66,169	11.1	66,350	10.4	1.5	1.2
		물건비	44,459	7.5	49,530	8.3	45,870	7.2	△10.2	△3.1
		경상이전	205,298	34.4	181,412	30.5	187,531	29.5	13.2	9.5
		자본지출	225,275	37.8	273,320	45.9	310,325	48.9	△17.6	△27.4
		융자및출자			20	0.0	20	0.0	△100.0	△100.0
		보전재원	8,695	1.5	8,745	1.5	8,465	1.3	△0.6	2.7
		내부거래	28,693	4.8	7,427	1.2	7,369	1.2	286.3	289.4
		예비비및기타	16,649	2.8	8,440	1.4	9,102	1.4	97.3	82.9

○ 일반회계

(단위 : 백만원, %)

구 분			2015		2014				증감율(%)	
					당초예산		최종예산		당초대비	최종대비
계			531,231	100%	520,000	100%	559,257	100%	2.2	△5.0
세입	지방세		56,586	10.7	52,881	10.2	59,281	10.6	7.0	△4.5
	세외수입		19,015	3.6	11,066	2.1	32,550	5.8	71.8	△41.6
		경상적세외수입	9,865		9,728		11,603		1.4	△15.0
		임시적세외수입	9,149		1,338		20,948		583.8	△56.3
	지방교부세		220,416	41.5	220,416	42.4	225,888	40.4	0.0	△2.4
	조정교부금		11,000	2.1	10,000	1.9	15,249	2.7	10.0	△27.9
	보조금		199,732	37.6	190,937	36.7	205,800	36.8	4.6	△2.9
		국고보조금	162,973		148,262		160,078		9.9	1.8
		도비보조금	36,758		42,675		45,722		△13.9	△19.6
	지방채									
	보전수입등및내부거래		24,482	4.6	34,700	6.7	20,488	3.7	△29.4	19.5
세출	기능별	일반공공행정	47,598	9.0	52,817	10.2	58,606	10.5	△9.9	△18.8
		공공질서및안전	17,804	3.4	24,103	4.6	22,543	4.0	△26.1	△21.0
		교육	247	0.0	240	0.0	257	0.0	2.9	△3.9
		문화및관광	39,492	7.4	38,759	7.5	48,137	8.6	1.9	△18.0
		환경보호	34,055	6.4	37,469	7.2	37,630	6.7	△9.1	△9.5
		사회복지	108,456	20.4	101,743	19.6	101,932	18.2	6.6	6.4
		보건	8,570	1.6	10,642	2.0	10,997	2.0	△19.5	△22.1
		농림해양수산	93,191	17.5	79,093	15.2	91,522	16.4	17.8	1.8
		산업중소기업	20,279	3.8	13,087	2.5	16,867	3.0	55.0	20.2
		수송및교통	37,191	7.0	42,976	8.3	49,099	8.8	△13.5	△24.3
		국토및지역개발	37,184	7.0	44,675	8.6	49,643	8.9	△16.8	△25.1
		과학기술								
		예비비	15,711	3.0	6,758	1.3	3,306	0.6	132.5	375.2
		기타	71,454	13.5	67,639	13.0	68,718	12.3	5.6	4.0
	성질별	인건비	61,961	11.7	61,123	11.8	61,321	11.0	1.4	1.0
		물건비	33,505	6.3	36,865	7.1	35,955	6.4	△9.1	△6.8
		경상이전	200,781	37.8	177,341	34.1	183,573	32.8	13.2	9.4
		자본지출	190,042	35.8	226,363	43.5	260,717	46.6	△16.0	△27.1
		융자및출자								
		보전재원	6,660	1.3	7,400	1.4	7,400	1.3	△10.0	△10.0
		내부거래	22,571	4.2	4,151	0.8	4,094	0.7	443.7	451.3
		예비비및기타	15,711	3.0	6,758	1.3	6,197	1.1	132.5	153.5

○ 특별회계(기타+공기업)

(단위 : 백만원, %)

구 분			2015		2014				증감율(%)	
					당초예산		최종예산		당초대비	최종대비
계			65,016	100%	75,064	100%	75,775	100%	△13.4	△14.2
세입	지방세									
	세외수입		13,642	21.0	13,064	17.4	13,440	17.7	4.4	1.5
		경상적세외수입	13,431		12,834		13,131		4.7	2.3
		임시적세외수입	211		230		309		△8.3	△31.7
	지방교부세									
	조정교부금									
	보조금		20,084	30.9	24,992	33.3	21,684	28.6	△19.6	△7.4
		국고보조금	19,080		24,030		21,098		△20.6	△9.6
		도비보조금	1,005		962		586		4.5	71.5
	지방채									
	보전수입등및내부거래		31,290	48.1	37,008	49.3	40,651	53.6	△15.5	△23.0
세출	기능별	일반공공행정	2,011	3.1	1,812	2.4	1,812	2.4	11.0	11.0
		공공질서및안전								
		교육								
		문화및관광								
		환경보호	56,086	86.3	66,813	89.0	66,650	88.0	△16.1	△15.8
		사회복지	4,656	7.2	4,097	5.5	4,324	5.7	13.6	7.7
		보건								
		농림해양수산								
		산업중소기업								
		수송및교통	1,000	1.5	1,000	1.3	1,000	1.3	0.0	0.0
		국토및지역개발	304	0.5	412	0.5	442	0.6	△26.2	△31.2
		과학기술								
		예비비	868	1.3	822	1.1	1,438	1.9	5.6	△39.6
		기타	92	0.1	108	0.1	108	0.1	△14.8	△14.8
	성질별	인건비	5,216	8.0	5,046	6.7	5,030	6.6	3.4	3.7
		물건비	10,954	16.8	12,666	16.9	9,915	13.1	△13.5	10.5
		경상이전	4,517	6.9	4,071	5.4	3,957	5.2	11.0	14.2
		자본지출	35,233	54.2	46,957	62.6	49,608	65.5	△25.0	△29.0
		융자및출자			20	0.0	20	0.0	△100.0	△100.0
		보전재원	2,035	3.1	1,345	1.8	1,065	1.4	51.3	91.1
		내부거래	6,122	9.4	3,276	4.4	3,275	4.3	86.9	86.9
		예비비및기타	939	1.4	1,683	2.2	2,905	3.8	△44.2	△67.7

상 주 시

○ 총 예산규모는 6,171억원('14당초대비 4.6%증가, 최종대비 4.0% 감소)

⇒ 일반회계는 5,535억원으로 전년도 당초대비 3.8% 증가, 최종대비 4.5% 감소

⇒ 특별회계는 636억원으로 전년도 당초대비 12.1% 증가, 최종대비 0.1% 증가

(단위 : 백만원, %)

구 분	2015		2014				증감율(%)	
			당초예산		최종예산		당초대비	최종대비
총 계 규 모	617,143	100%	589,750	100%	643,000	100%	4.6	△4.0
일 반 회 계	553,500	89.7	533,000	90.4	579,400	90.1	3.8	△4.5
특 별 회 계	63,643	10.3	56,750	9.6	63,600	9.9	12.1	0.1
-기 타 특 별 회 계	22,700		22,100		27,500		2.7	△17.5
-공기업특별회계	40,943		34,650		36,100		18.2	13.4

○ 연도별 예산규모 추이

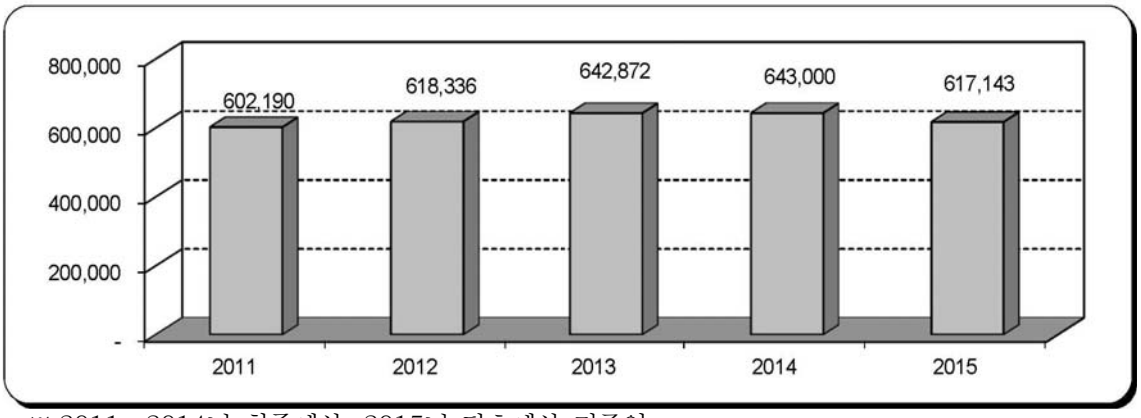

※ 2011~2014년 최종예산, 2015년 당초예산 기준임

○ 연도별 재정자립도

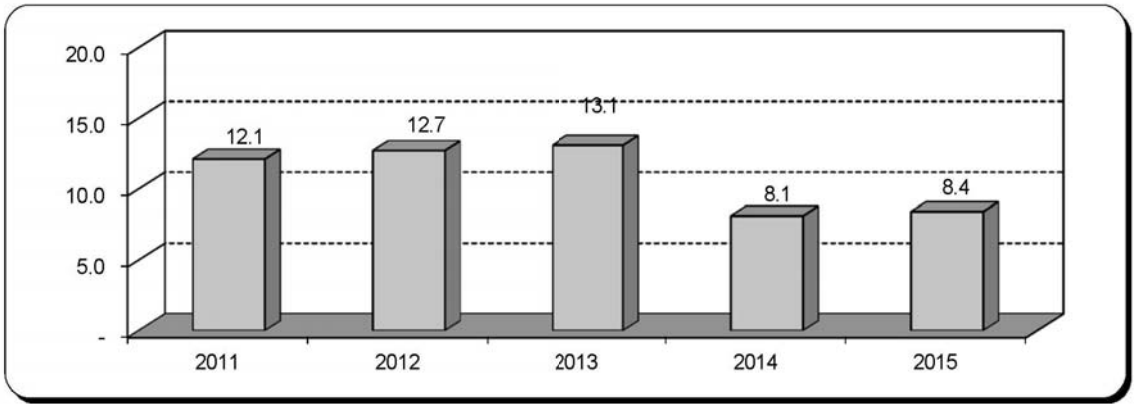

○ 세입·세출 예산현황(일반+특별)

(단위 : 백만원, %)

구 분			2015		2014				증감율(%)	
					당초예산		최종예산		당초대비	최종대비
계			617,143	100%	589,750	100%	643,000	100%	4.6	△4.0
세입	지방세		30,866	5.0	30,388	5.2	32,443	5.0	1.6	△4.9
	세외수입		32,320	5.2	30,608	5.2	40,524	6.3	5.6	△20.2
		경상적세외수입	24,190		26,689		24,058		△9.4	0.5
		임시적세외수입	8,130		3,919		16,465		107.5	△50.6
	지방교부세		273,463	44.3	276,250	46.8	298,847	46.5	△1.0	△8.5
	조정교부금		9,516	1.5	9,516	1.6	12,455	1.9	0.0	△23.6
	보조금		219,229	35.5	184,645	31.3	197,305	30.7	18.7	11.1
		국고보조금	186,815		152,386		161,848		22.6	15.4
		도비보조금	32,414		32,259		35,457		0.5	△8.6
	지방채									
	보전수입등및내부거래		51,749	8.4	58,343	9.9	61,427	9.6	△11.3	△15.8
세출	기능별	일반공공행정	36,690	5.9	35,002	5.9	35,278	5.5	4.8	4.0
		공공질서및안전	21,209	3.4	22,840	3.9	27,258	4.2	△7.1	△22.2
		교육								
		문화및관광	49,187	8.0	31,453	5.3	39,763	6.2	56.4	23.7
		환경보호	83,815	13.6	80,762	13.7	84,776	13.2	3.8	△1.1
		사회복지	122,040	19.8	105,881	18.0	107,436	16.7	15.3	13.6
		보건	9,083	1.5	9,136	1.5	9,282	1.4	△0.6	△2.1
		농림해양수산	107,205	17.4	115,431	19.6	131,184	20.4	△7.1	△18.3
		산업중소기업	7,793	1.3	8,770	1.5	8,994	1.4	△11.1	△13.4
		수송및교통	36,489	5.9	39,580	6.7	46,579	7.2	△7.8	△21.7
		국토및지역개발	40,627	6.6	38,661	6.6	45,022	7.0	5.1	△9.8
		과학기술								
		예비비	5,537	0.9	8,304	1.4	15,302	2.4	△33.3	△63.8
		기타	97,468	15.8	93,929	15.9	92,127	14.3	3.8	5.8
	성질별	인건비	80,821	13.1	78,442	13.3	76,714	11.9	3.0	5.4
		물건비	49,714	8.1	51,982	8.8	49,701	7.7	△4.4	0.0
		경상이전	204,031	33.1	190,010	32.2	199,569	31.0	7.4	2.2
		자본지출	223,019	36.1	227,585	38.6	253,594	39.4	△2.0	△12.1
		융자및출자	1,174	0.2	611	0.1	1,094	0.2	92.1	7.3
		보전재원	19,486	3.2	20,228	3.4	21,229	3.3	△3.7	△8.2
		내부거래	29,763	4.8	9,371	1.6	12,878	2.0	217.6	131.1
		예비비및기타	9,135	1.5	11,520	2.0	28,222	4.4	△20.7	△67.6

○ 일반회계

(단위 : 백만원, %)

구 분			2015		2014				증감율(%)	
					당초예산		최종예산		당초대비	최종대비
계			553,500	100%	533,000	100%	579,400	100%	3.8	△4.5
세입	지방세		30,866	5.6	30,388	5.7	32,443	5.6	1.6	△4.9
	세외수입		15,570	2.8	12,528	2.4	22,443	3.9	24.3	△30.6
		경상적세외수입	9,777		11,388		10,184		△14.1	△4.0
		임시적세외수입	5,793		1,140		12,259		408.2	△52.7
	지방교부세		273,463	49.4	276,250	51.8	298,847	51.6	△1.0	△8.5
	조정교부금		9,516	1.7	9,516	1.8	12,455	2.1	0.0	△23.6
	보조금		196,101	35.4	174,977	32.8	187,564	32.4	12.1	4.6
		국고보조금	165,251		143,602		152,992		15.1	8.0
		도비보조금	30,850		31,375		34,572		△1.7	△10.8
	지방채									
	보전수입등및내부거래		27,984	5.1	29,341	5.5	25,648	4.4	△4.6	9.1
세출	기능별	일반공공행정	36,690	6.6	35,002	6.6	35,278	6.1	4.8	4.0
		공공질서및안전	14,075	2.5	14,632	2.7	16,966	2.9	△3.8	△17.0
		교육								
		문화및관광	49,187	8.9	31,453	5.9	39,763	6.9	56.4	23.7
		환경보호	40,745	7.4	44,640	8.4	47,262	8.2	△8.7	△13.8
		사회복지	119,058	21.5	103,142	19.4	104,160	18.0	15.4	14.3
		보건	9,083	1.6	9,136	1.7	9,282	1.6	△0.6	△2.1
		농림해양수산	107,205	19.4	115,431	21.7	131,184	22.6	△7.1	△18.3
		산업중소기업	4,538	0.8	6,038	1.1	6,262	1.1	△24.8	△27.5
		수송및교통	33,331	6.0	36,414	6.8	42,884	7.4	△8.5	△22.3
		국토및지역개발	39,849	7.2	38,002	7.1	42,213	7.3	4.9	△5.6
		과학기술								
		예비비	5,537	1.0	8,304	1.6	15,302	2.6	△33.3	△63.8
		기타	94,202	17.0	90,806	17.0	88,845	15.3	3.7	6.0
	성질별	인건비	78,415	14.2	75,970	14.3	74,313	12.8	3.2	5.5
		물건비	46,133	8.3	47,527	8.9	44,981	7.8	△2.9	2.6
		경상이전	195,412	35.3	180,582	33.9	190,400	32.9	8.2	2.6
		자본지출	203,525	36.8	213,513	40.1	238,187	41.1	△4.7	△14.6
		융자및출자								
		보전재원	2,640	0.5	2,573	0.5	2,573	0.4	2.6	2.6
		내부거래	21,839	3.9	4,530	0.8	6,592	1.1	382.1	231.3
		예비비및기타	5,537	1.0	8,304	1.6	22,355	3.9	△33.3	△75.2

○ 특별회계(기타+공기업)

(단위 : 백만원, %)

구 분			2015		2014				증감율(%)	
					당초예산		최종예산		당초대비	최종대비
계			63,643	100%	56,750	100%	63,600	100%	12.1	0.1
세입	지방세									
	세외수입		16,750	26.3	18,081	31.9	18,080	28.4	△7.4	△7.4
		경상적세외수입	14,413		15,301		13,874		△5.8	3.9
		임시적세외수입	2,337		2,780		4,206		△15.9	△44.4
	지방교부세									
	조정교부금									
	보조금		23,129	36.3	9,668	17.0	9,741	15.3	139.2	137.4
		국고보조금	21,565		8,783		8,856		145.5	143.5
		도비보조금	1,564		884		885		76.9	76.7
	지방채									
	보전수입등및내부거래		23,764	37.3	29,002	51.1	35,779	56.3	△18.1	△33.6
세출	기능별	일반공공행정								
		공공질서및안전	7,134	11.2	8,208	14.5	10,292	16.2	△13.1	△30.7
		교육								
		문화및관광								
		환경보호	43,070	67.7	36,122	63.7	37,514	59.0	19.2	14.8
		사회복지	2,982	4.7	2,739	4.8	3,276	5.2	8.9	△9.0
		보건								
		농림해양수산								
		산업중소기업	3,255	5.1	2,732	4.8	2,732	4.3	19.1	19.1
		수송및교통	3,158	5.0	3,166	5.6	3,694	5.8	△0.3	△14.5
		국토및지역개발	778	1.2	660	1.2	2,809	4.4	17.9	△72.3
		과학기술								
		예비비								
		기타	3,266	5.1	3,123	5.5	3,283	5.2	4.6	△0.5
	성질별	인건비	2,406	3.8	2,472	4.4	2,401	3.8	△2.7	0.2
		물건비	3,581	5.6	4,455	7.9	4,720	7.4	△19.6	△24.1
		경상이전	8,618	13.5	9,428	16.6	9,169	14.4	△8.6	△6.0
		자본지출	19,494	30.6	14,072	24.8	15,407	24.2	38.5	26.5
		융자및출자	1,174	1.8	611	1.1	1,094	1.7	92.1	7.3
		보전재원	16,846	26.5	17,655	31.1	18,656	29.3	△4.6	△9.7
		내부거래	7,925	12.5	4,841	8.5	6,286	9.9	63.7	26.1
		예비비및기타	3,598	5.7	3,216	5.7	5,867	9.2	11.9	△38.7

문 경 시

○ 총 예산규모는 5,043억원('14당초대비 5.6%증가, 최종대비 1.0% 증가)

⇒ 일반회계는 4,258억원으로 전년도 당초대비 1.3% 감소, 최종대비 5.2% 감소

⇒ 특별회계는 785억원으로 전년도 당초대비 70.5% 증가, 최종대비 56.2% 증가

(단위 : 백만원, %)

구 분	2015		2014				증감율(%)	
			당초예산		최종예산		당초대비	최종대비
총 계 규 모	504,300	100%	477,634	100%	499,400	100%	5.6	1.0
일 반 회 계	425,800	84.4	431,600	90.4	449,159	89.9	△1.3	△5.2
특 별 회 계	78,500	15.6	46,034	9.6	50,241	10.1	70.5	56.2
-기 타 특 별 회 계	31,600		32,941		35,038		△4.1	△9.8
-공기업특별회계	46,900		13,093		15,203		258.2	208.5

○ 연도별 예산규모 추이

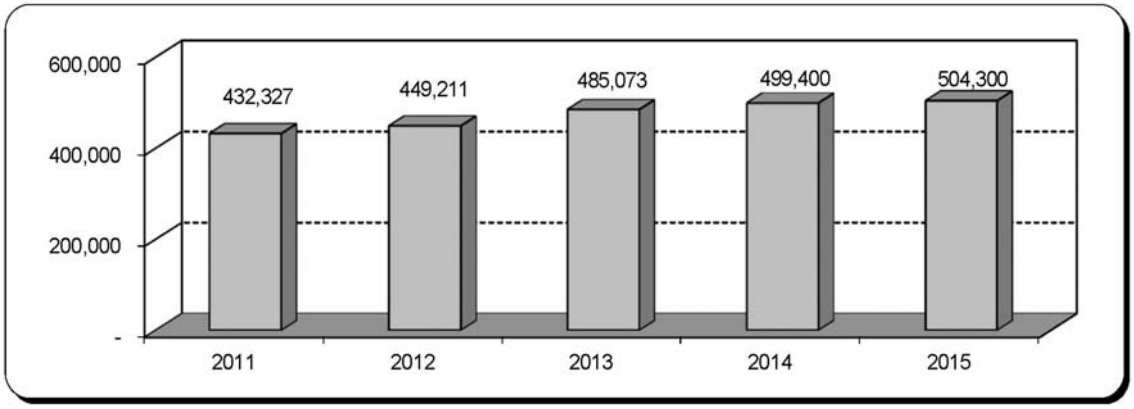

※ 2011~2014년 최종예산, 2015년 당초예산 기준임

○ 연도별 재정자립도

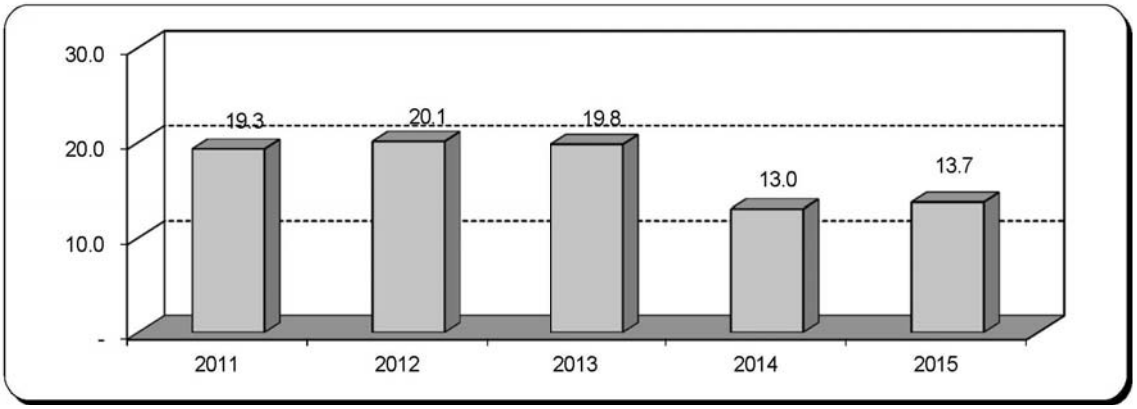

○ 세입·세출 예산현황(일반+특별)

(단위 : 백만원, %)

구 분			2015		2014				증감율(%)	
					당초예산		최종예산		당초대비	최종대비
계			504,300	100%	477,634	100%	499,400	100%	5.6	1.0
세입	지방세		24,360	4.8	20,238	4.2	21,668	4.3	20.4	12.4
	세외수입		56,258	11.2	55,907	11.7	50,347	10.1	0.6	11.7
		경상적세외수입	35,745		26,783		26,107		33.5	36.9
		임시적세외수입	20,513		29,124		24,240		△29.6	△15.4
	지방교부세		190,600	37.8	203,742	42.7	208,265	41.7	△6.5	△8.5
	조정교부금		6,000	1.2	6,200	1.3	8,446	1.7	△3.2	△29.0
	보조금		164,028	32.5	150,584	31.5	158,654	31.8	8.9	3.4
		국고보조금	137,373		122,212		125,579		12.4	9.4
		도비보조금	26,655		28,372		33,074		△6.1	△19.4
	지방채		5,000	1.0			7,000	1.4		△28.6
	보전수입등및내부거래		58,054	11.5	40,964	8.6	45,020	9.0	41.7	29.0
세출	기능별	일반공공행정	25,648	5.1	30,758	6.4	31,178	6.2	△16.6	△17.7
		공공질서및안전	4,330	0.9	6,053	1.3	6,443	1.3	△28.5	△32.8
		교육	3,483	0.7	5,065	1.1	5,608	1.1	△31.2	△37.9
		문화및관광	47,139	9.3	47,630	10.0	53,119	10.6	△1.0	△11.3
		환경보호	78,192	15.5	59,988	12.6	62,313	12.5	30.3	25.5
		사회복지	95,726	19.0	84,964	17.8	84,191	16.9	12.7	13.7
		보건	6,830	1.4	6,622	1.4	8,037	1.6	3.1	△15.0
		농림해양수산	74,521	14.8	73,862	15.5	81,048	16.2	0.9	△8.1
		산업중소기업	3,314	0.7	6,390	1.3	6,801	1.4	△48.1	△51.3
		수송및교통	20,518	4.1	26,730	5.6	28,698	5.7	△23.2	△28.5
		국토및지역개발	59,171	11.7	52,491	11.0	57,616	11.5	12.7	2.7
		과학기술								
		예비비	4,645	0.9	4,483	0.9	1,107	0.2	3.6	319.6
		기타	80,783	16.0	72,598	15.2	73,239	14.7	11.3	10.3
	성질별	인건비	71,903	14.3	66,198	13.9	64,843	13.0	8.6	10.9
		물건비	39,960	7.9	42,657	8.9	42,907	8.6	△6.3	△6.9
		경상이전	162,479	32.2	152,285	31.9	160,385	32.1	6.7	1.3
		자본지출	182,938	36.3	196,126	41.1	210,662	42.2	△6.7	△13.2
		융자및출자	1,400	0.3	1,746	0.4	1,746	0.3	△19.8	△19.8
		보전재원	3,215	0.6	3,918	0.8	3,918	0.8	△17.9	△17.9
		내부거래	22,170	4.4	7,784	1.6	8,873	1.8	184.8	149.9
		예비비및기타	20,236	4.0	6,921	1.4	6,065	1.2	192.4	233.7

○ 일반회계

(단위 : 백만원, %)

구 분			2015		2014				증감율(%)	
					당초예산		최종예산		당초대비	최종대비
계			425,800	100%	431,600	100%	449,159	100%	△1.3	△5.2
세입	지방세		24,360	5.7	20,238	4.7	21,668	4.8	20.4	12.4
	세외수입		34,081	8.0	35,733	8.3	38,250	8.5	△4.6	△10.9
		경상적세외수입	14,872		15,753		16,289		△5.6	△8.7
		임시적세외수입	19,209		19,980		21,961		△3.9	△12.5
	지방교부세		190,600	44.8	203,742	47.2	208,265	46.4	△6.5	△8.5
	조정교부금		6,000	1.4	6,200	1.4	8,446	1.9	△3.2	△29.0
	보조금		138,344	32.5	137,491	31.9	145,792	32.5	0.6	△5.1
		국고보조금	112,365		109,647		113,247		2.5	△0.8
		도비보조금	25,979		27,844		32,545		△6.7	△20.2
	지방채		5,000	1.2						
	보전수입등및내부거래		27,415	6.4	28,197	6.5	26,738	6.0	△2.8	2.5
세출	기능별	일반공공행정	24,224	5.7	29,492	6.8	29,912	6.7	△17.9	△19.0
		공공질서및안전	4,330	1.0	5,453	1.3	5,843	1.3	△20.6	△25.9
		교육	3,483	0.8	5,065	1.2	5,608	1.2	△31.2	△37.9
		문화및관광	47,139	11.1	47,630	11.0	53,119	11.8	△1.0	△11.3
		환경보호	32,144	7.5	42,561	9.9	42,058	9.4	△24.5	△23.6
		사회복지	92,855	21.8	81,667	18.9	80,782	18.0	13.7	14.9
		보건	6,830	1.6	6,622	1.5	8,037	1.8	3.1	△15.0
		농림해양수산	74,521	17.5	73,862	17.1	81,048	18.0	0.9	△8.1
		산업중소기업	3,293	0.8	6,369	1.5	6,779	1.5	△48.3	△51.4
		수송및교통	20,518	4.8	26,730	6.2	28,698	6.4	△23.2	△28.5
		국토및지역개발	36,159	8.5	31,582	7.3	35,443	7.9	14.5	2.0
		과학기술								
		예비비	4,645	1.1	4,483	1.0	1,107	0.2	3.6	319.6
		기타	75,659	17.8	70,084	16.2	70,725	15.7	8.0	7.0
	성질별	인건비	67,088	15.8	63,381	14.7	61,993	13.8	5.8	8.2
		물건비	33,855	8.0	40,247	9.3	40,372	9.0	△15.9	△16.1
		경상이전	156,925	36.9	150,062	34.8	158,162	35.2	4.6	△0.8
		자본지출	140,942	33.1	167,288	38.8	179,367	39.9	△15.7	△21.4
		융자및출자								
		보전재원	1,300	0.3	2,238	0.5	2,238	0.5	△41.9	△41.9
		내부거래	18,129	4.3	3,587	0.8	4,908	1.1	405.4	269.4
		예비비및기타	7,560	1.8	4,798	1.1	2,118	0.5	57.6	256.9

○ 특별회계(기타+공기업)

(단위 : 백만원, %)

구 분			2015		2014				증감율(%)	
					당초예산		최종예산		당초대비	최종대비
계			78,500	100%	46,034	100%	50,241	100%	70.5	56.2
세입	지방세									
	세외수입		22,177	28.3	20,174	43.8	12,097	24.1	9.9	83.3
		경상적세외수입	20,872		11,030		9,818		89.2	112.6
		임시적세외수입	1,305		9,144		2,279		△85.7	△42.7
	지방교부세									
	조정교부금									
	보조금		25,684	32.7	13,093	28.4	12,861	25.6	96.2	99.7
		국고보조금	25,008		12,564		12,333		99.0	102.8
		도비보조금	676		529		529		27.8	27.8
	지방채						7,000	13.9		△100.0
	보전수입등및내부거래		30,639	39.0	12,767	27.7	18,282	36.4	140.0	67.6
세출	기능별	일반공공행정	1,424	1.8	1,266	2.8	1,266	2.5	12.5	12.5
		공공질서및안전			600	1.3	600	1.2	△100.0	△100.0
		교육								
		문화및관광								
		환경보호	46,048	58.7	17,427	37.9	20,255	40.3	164.2	127.3
		사회복지	2,871	3.7	3,297	7.2	3,409	6.8	△12.9	△15.8
		보건								
		농림해양수산								
		산업중소기업	21	0.0	21	0.0	22	0.0	0.0	△4.5
		수송및교통								
		국토및지역개발	23,013	29.3	20,909	45.4	22,174	44.1	10.1	3.8
		과학기술								
		예비비								
		기타	5,124	6.5	2,514	5.5	2,515	5.0	103.8	103.7
	성질별	인건비	4,814	6.1	2,817	6.1	2,850	5.7	70.9	68.9
		물건비	6,105	7.8	2,410	5.2	2,535	5.0	153.3	140.8
		경상이전	5,554	7.1	2,223	4.8	2,223	4.4	149.8	149.8
		자본지출	41,996	53.5	28,838	62.6	31,295	62.3	45.6	34.2
		융자및출자	1,400	1.8	1,746	3.8	1,746	3.5	△19.8	△19.8
		보전재원	1,915	2.4	1,680	3.6	1,680	3.3	14.0	14.0
		내부거래	4,041	5.1	4,197	9.1	3,965	7.9	△3.7	1.9
		예비비및기타	12,676	16.1	2,123	4.6	3,947	7.9	497.1	221.2

경 산 시

○ 총 예산규모는 6,108억원('14당초대비 3.3%증가, 최종대비 12.9% 감소)

⇒ 일반회계는 5,200억원으로 전년도 당초대비 2.1% 증가, 최종대비 12.0% 감소

⇒ 특별회계는 908억원으로 전년도 당초대비 10.9% 증가, 최종대비 17.7% 감소

(단위 : 백만원, %)

구 분	2015		2014				증감율(%)	
			당초예산		최종예산		당초대비	최종대비
총 계 규 모	610,818	100%	591,060	100%	701,617	100%	3.3	△12.9
일 반 회 계	520,000	85.1	509,200	86.2	591,200	84.3	2.1	△12.0
특 별 회 계	90,818	14.9	81,860	13.8	110,417	15.7	10.9	△17.7
-기 타 특 별 회 계	30,254		22,198		37,533		36.3	△19.4
-공기업특별회계	60,564		59,662		72,884		1.5	△16.9

○ 연도별 예산규모 추이

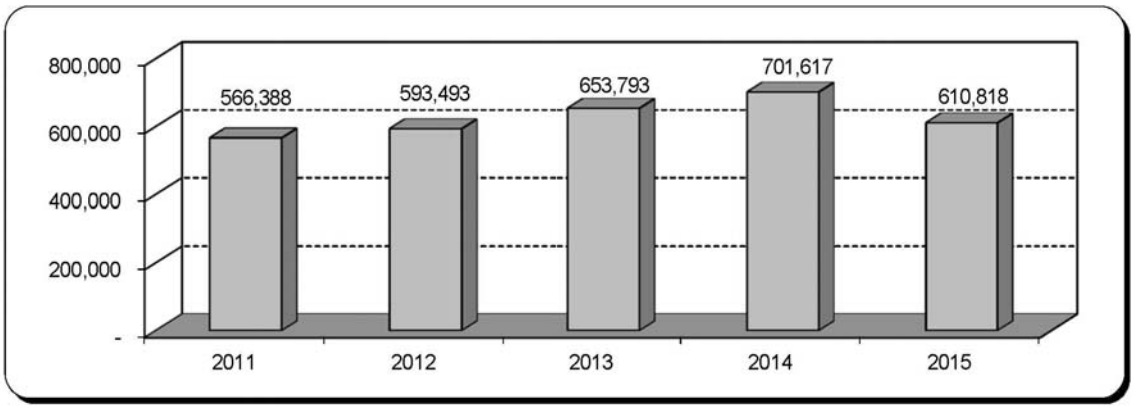

※ 2011~2014년 최종예산, 2015년 당초예산 기준임

○ 연도별 재정자립도

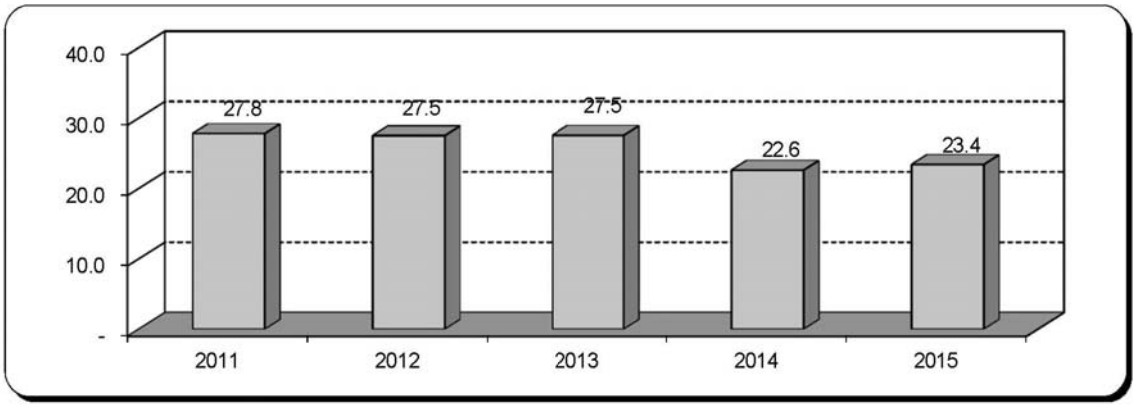

○ 세입·세출 예산현황(일반+특별)

(단위 : 백만원, %)

구 분			2015		2014				증감율(%)	
					당초예산		최종예산		당초대비	최종대비
계			610,818	100%	591,060	100%	701,617	100%	3.3	△12.9
세입	지방세		107,000	17.5	101,457	17.2	116,508	16.6	5.5	△8.2
	세외수입		55,758	9.1	45,650	7.7	71,326	10.2	22.1	△21.8
		경상적세외수입	51,901		42,803		48,155		21.3	7.8
		임시적세외수입	3,856		2,846		23,171		35.5	△83.4
	지방교부세		166,500	27.3	161,500	27.3	194,840	27.8	3.1	△14.5
	조정교부금		20,000	3.3	20,000	3.4	20,909	3.0	0.0	△4.3
	보조금		210,134	34.4	215,349	36.4	226,769	32.3	△2.4	△7.3
		국고보조금	160,311		156,938		164,732		2.1	△2.7
		도비보조금	49,823		58,411		62,037		△14.7	△19.7
	지방채				5,500	0.9	5,500	0.8	△100.0	△100.0
	보전수입등및내부거래		51,426	8.4	41,604	7.0	65,764	9.4	23.6	△21.8
세출	기능별	일반공공행정	22,329	3.7	24,778	4.2	25,480	3.6	△9.9	△12.4
		공공질서및안전	9,392	1.5	13,064	2.2	11,672	1.7	△28.1	△19.5
		교육	9,403	1.5	10,453	1.8	10,175	1.5	△10.0	△7.6
		문화및관광	22,972	3.8	23,669	4.0	30,528	4.4	△2.9	△24.8
		환경보호	74,721	12.2	75,475	12.8	93,702	13.4	△1.0	△20.3
		사회복지	196,030	32.1	175,763	29.7	181,282	25.8	11.5	8.1
		보건	12,740	2.1	10,369	1.8	12,072	1.7	22.9	5.5
		농림해양수산	39,706	6.5	49,259	8.3	57,354	8.2	△19.4	△30.8
		산업중소기업	20,948	3.4	26,301	4.4	46,049	6.6	△20.4	△54.5
		수송및교통	40,298	6.6	29,564	5.0	45,369	6.5	36.3	△11.2
		국토및지역개발	44,754	7.3	36,267	6.1	62,920	9.0	23.4	△28.9
		과학기술	308	0.1	88	0.0	413	0.1	250.0	△25.4
		예비비	6,187	1.0	7,527	1.3	24,435	3.5	△17.8	△74.7
		기타	111,030	18.2	108,484	18.4	100,167	14.3	2.3	10.8
	성질별	인건비	78,822	12.9	76,672	13.0	74,648	10.6	2.8	5.6
		물건비	56,407	9.2	52,110	8.8	59,194	8.4	8.2	△4.7
		경상이전	281,236	46.0	254,897	43.1	268,530	38.3	10.3	4.7
		자본지출	151,661	24.8	171,756	29.1	238,778	34.0	△11.7	△36.5
		융자및출자	380	0.1	880	0.1	880	0.1	△56.8	△56.8
		보전재원	6,630	1.1	10,226	1.7	10,226	1.5	△35.2	△35.2
		내부거래	18,649	3.1	6,932	1.2	6,929	1.0	169.0	169.1
		예비비및기타	17,033	2.8	17,587	3.0	42,431	6.0	△3.2	△59.9

○ 일반회계

(단위 : 백만원, %)

구 분			2015		2014				증감율(%)	
					당초예산		최종예산		당초대비	최종대비
계			520,000	100%	509,200	100%	591,200	100%	2.1	△12.0
세입	지방세		107,000	20.6	101,457	19.9	116,508	19.7	5.5	△8.2
	세외수입		14,844	2.9	13,685	2.7	19,957	3.4	8.5	△25.6
		경상적세외수입	11,803		11,024		12,429		7.1	△5.0
		임시적세외수입	3,041		2,661		7,528		14.3	△59.6
	지방교부세		166,500	32.0	161,500	31.7	194,840	33.0	3.1	△14.5
	조정교부금		20,000	3.8	20,000	3.9	20,909	3.5	0.0	△4.3
	보조금		190,526	36.6	192,758	37.9	203,027	34.3	△1.2	△6.2
		국고보조금	142,442		135,234		142,869		5.3	△0.3
		도비보조금	48,084		57,524		60,158		△16.4	△20.1
	지방채									
	보전수입등및내부거래		21,130	4.1	19,800	3.9	35,958	6.1	6.7	△41.2
세출	기능별	일반공공행정	21,791	4.2	24,395	4.8	25,098	4.2	△10.7	△13.2
		공공질서및안전	9,145	1.8	12,857	2.5	11,328	1.9	△28.9	△19.3
		교육	9,403	1.8	10,453	2.1	10,175	1.7	△10.0	△7.6
		문화및관광	22,972	4.4	23,669	4.6	30,528	5.2	△2.9	△24.8
		환경보호	18,123	3.5	24,499	4.8	28,260	4.8	△26.0	△35.9
		사회복지	191,031	36.7	171,327	33.6	176,427	29.8	11.5	8.3
		보건	12,740	2.5	10,369	2.0	12,072	2.0	22.9	5.5
		농림해양수산	39,706	7.6	49,259	9.7	57,354	9.7	△19.4	△30.8
		산업중소기업	20,948	4.0	26,301	5.2	46,049	7.8	△20.4	△54.5
		수송및교통	40,298	7.7	29,564	5.8	45,369	7.7	36.3	△11.2
		국토및지역개발	26,832	5.2	26,002	5.1	38,463	6.5	3.2	△30.2
		과학기술	308	0.1	88	0.0	413	0.1	250.0	△25.4
		예비비	5,270	1.0	6,552	1.3	19,470	3.3	△19.6	△72.9
		기타	101,433	19.5	93,865	18.4	90,194	15.3	8.1	12.5
	성질별	인건비	74,518	14.3	72,029	14.1	70,259	11.9	3.5	6.1
		물건비	35,986	6.9	35,469	7.0	37,856	6.4	1.5	△4.9
		경상이전	273,341	52.6	245,611	48.2	258,863	43.8	11.3	5.6
		자본지출	108,118	20.8	135,477	26.6	192,075	32.5	△20.2	△43.7
		융자및출자								
		보전재원	2,600	0.5	1,600	0.3	1,600	0.3	62.5	62.5
		내부거래	14,637	2.8	6,932	1.4	6,929	1.2	111.2	111.2
		예비비및기타	10,800	2.1	12,082	2.4	23,617	4.0	△10.6	△54.3

○ 특별회계(기타+공기업)

(단위 : 백만원, %)

구 분			2015		2014				증감율(%)	
					당초예산		최종예산		당초대비	최종대비
계			90,818	100%	81,860	100%	110,417	100%	10.9	△17.7
세입	지방세									
	세외수입		40,913	45.0	31,965	39.0	51,369	46.5	28.0	△20.4
		경상적세외수입	40,098		31,779		35,725		26.2	12.2
		임시적세외수입	815		185		15,644		340.5	△94.8
	지방교부세									
	조정교부금									
	보조금		19,608	21.6	22,591	27.6	23,742	21.5	△13.2	△17.4
		국고보조금	17,869		21,704		21,863		△17.7	△18.3
		도비보조금	1,739		887		1,879		96.1	△7.5
	지방채				5,500	6.7	5,500	5.0	△100.0	△100.0
	보전수입등및내부거래		30,296	33.4	21,804	26.6	29,806	27.0	38.9	1.6
세출	기능별	일반공공행정	538	0.6	383	0.5	382	0.3	40.5	40.8
		공공질서및안전	248	0.3	207	0.3	344	0.3	19.8	△27.9
		교육								
		문화및관광								
		환경보호	56,598	62.3	50,976	62.3	65,441	59.3	11.0	△13.5
		사회복지	4,998	5.5	4,436	5.4	4,855	4.4	12.7	2.9
		보건								
		농림해양수산								
		산업중소기업								
		수송및교통								
		국토및지역개발	17,922	19.7	10,265	12.5	24,456	22.1	74.6	△26.7
		과학기술								
		예비비	916	1.0	975	1.2	4,965	4.5	△6.1	△81.6
		기타	9,597	10.6	14,619	17.9	9,973	9.0	△34.4	△3.8
	성질별	인건비	4,304	4.7	4,643	5.7	4,389	4.0	△7.3	△1.9
		물건비	20,422	22.5	16,641	20.3	21,339	19.3	22.7	△4.3
		경상이전	7,895	8.7	9,286	11.3	9,666	8.8	△15.0	△18.3
		자본지출	43,543	47.9	36,278	44.3	46,703	42.3	20.0	△6.8
		융자및출자	380	0.4	880	1.1	880	0.8	△56.8	△56.8
		보전재원	4,030	4.4	8,626	10.5	8,626	7.8	△53.3	△53.3
		내부거래	4,012	4.4						
		예비비및기타	6,233	6.9	5,506	6.7	18,814	17.0	13.2	△66.9

군 위 군

○ 총 예산규모는 2,502억원('14당초대비 6.5%증가, 최종대비 4.9% 감소)

⇒ 일반회계는 2,402억원으로 전년도 당초대비 6.1% 증가, 최종대비 5.0% 감소

⇒ 특별회계는 100억원으로 전년도 당초대비 17.9% 증가, 최종대비 2.4% 감소

(단위 : 백만원, %)

구분	2015		2014				증감율(%)	
			당초예산		최종예산		당초대비	최종대비
총 계 규 모	250,227	100%	234,911	100%	263,174	100%	6.5	△4.9
일 반 회 계	240,250	96.0	226,451	96.4	252,948	96.1	6.1	△5.0
특 별 회 계	9,977	4.0	8,460	3.6	10,226	3.9	17.9	△2.4
-기 타 특 별 회 계	9,977		8,460		10,226		17.9	△2.4
-공기업특별회계								

○ 연도별 예산규모 추이

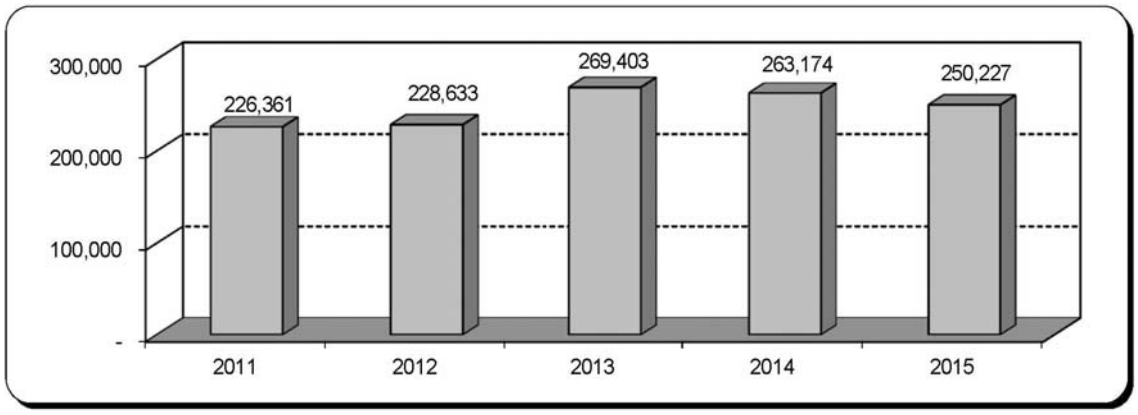

※ 2011~2014년 최종예산, 2015년 당초예산 기준임

○ 연도별 재정자립도

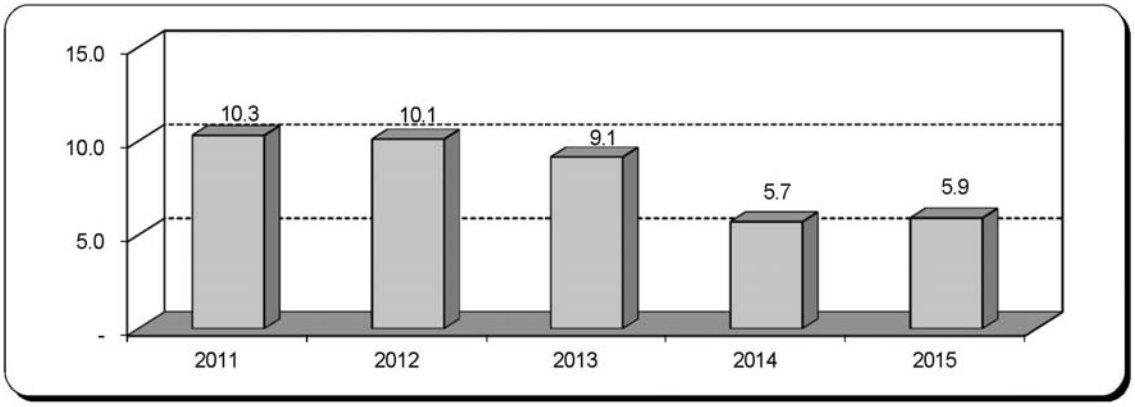

○ 세입·세출 예산현황(일반+특별)

(단위 : 백만원, %)

구 분			2015		2014				증감율(%)	
					당초예산		최종예산		당초대비	최종대비
계			250,227	100%	234,911	100%	263,174	100%	6.5	△4.9
세입	지방세		8,150	3.3	7,955	3.4	7,955	3.0	2.5	2.5
	세외수입		7,620	3.0	6,474	2.8	7,985	3.0	17.7	△4.6
		경상적세외수입	5,035		4,640		4,593		8.5	9.6
		임시적세외수입	2,585		1,834		3,392		40.9	△23.8
	지방교부세		121,807	48.7	120,840	51.4	130,147	49.5	0.8	△6.4
	조정교부금		3,011	1.2	3,298	1.4	4,390	1.7	△8.7	△31.4
	보조금		89,645	35.8	78,908	33.6	82,270	31.3	13.6	9.0
		국고보조금	76,337		64,825		66,570		17.8	14.7
		도비보조금	13,308		14,083		15,700		△5.5	△15.2
	지방채									
	보전수입등및내부거래		19,994	8.0	17,436	7.4	30,426	11.6	14.7	△34.3
세출	기능별	일반공공행정	21,345	8.5	25,016	10.6	24,638	9.4	△14.7	△13.4
		공공질서및안전	14,823	5.9	13,554	5.8	20,845	7.9	9.4	△28.9
		교육	1,597	0.6	974	0.4	991	0.4	64.0	61.2
		문화및관광	25,754	10.3	23,498	10.0	22,599	8.6	9.6	14.0
		환경보호	30,761	12.3	21,786	9.3	22,077	8.4	41.2	39.3
		사회복지	35,491	14.2	31,804	13.5	31,781	12.1	11.6	11.7
		보건	3,960	1.6	3,865	1.6	4,208	1.6	2.5	△5.9
		농림해양수산	56,244	22.5	54,804	23.3	64,212	24.4	2.6	△12.4
		산업중소기업	1,312	0.5	3,902	1.7	4,277	1.6	△66.4	△69.3
		수송및교통	7,764	3.1	10,036	4.3	16,158	6.1	△22.6	△51.9
		국토및지역개발	8,986	3.6	6,902	2.9	13,466	5.1	30.2	△33.3
		과학기술								
		예비비	4,071	1.6	2,616	1.1	2,628	1.0	55.6	54.9
		기타	38,120	15.2	36,155	15.4	35,294	13.4	5.4	8.0
	성질별	인건비	35,374	14.1	33,305	14.2	32,387	12.3	6.2	9.2
		물건비	21,726	8.7	20,493	8.7	20,110	7.6	6.0	8.0
		경상이전	59,549	23.8	54,747	23.3	54,193	20.6	8.8	9.9
		자본지출	121,245	48.5	112,770	48.0	137,949	52.4	7.5	△12.1
		융자및출자	588	0.2	388	0.2	408	0.2	51.5	44.1
		보전재원	2,384	1.0	5,010	2.1	5,010	1.9	△52.4	△52.4
		내부거래	5,214	2.1	3,585	1.5	3,636	1.4	45.4	43.4
		예비비및기타	4,146	1.7	4,613	2.0	9,481	3.6	△10.1	△56.3

○ 일반회계

(단위 : 백만원, %)

구 분			2015		2014				증감율(%)	
					당초예산		최종예산		당초대비	최종대비
계			240,250	100%	226,451	100%	252,948	100%	6.1	△5.0
세입	지방세		8,150	3.4	7,955	3.5	7,955	3.1	2.5	2.5
	세외수입		5,939	2.5	4,872	2.2	6,100	2.4	21.9	△2.6
		경상적세외수입	3,847		3,403		3,403		13.0	13.0
		임시적세외수입	2,092		1,469		2,698		42.4	△22.5
	지방교부세		121,807	50.7	120,840	53.4	130,147	51.5	0.8	△6.4
	조정교부금		3,011	1.3	3,298	1.5	4,390	1.7	△8.7	△31.4
	보조금		87,280	36.3	77,354	34.2	80,916	32.0	12.8	7.9
		국고보조금	74,181		63,504		65,449		16.8	13.3
		도비보조금	13,099		13,850		15,466		△5.4	△15.3
	지방채									
	보전수입등및내부거래		14,063	5.9	12,132	5.4	23,439	9.3	15.9	△40.0
세출	기능별	일반공공행정	20,417	8.5	23,364	10.3	23,476	9.3	△12.6	△13.0
		공공질서및안전	14,823	6.2	13,554	6.0	20,845	8.2	9.4	△28.9
		교육	1,597	0.7	974	0.4	991	0.4	64.0	61.2
		문화및관광	25,754	10.7	23,498	10.4	22,599	8.9	9.6	14.0
		환경보호	25,757	10.7	17,704	7.8	18,100	7.2	45.5	42.3
		사회복지	34,848	14.5	31,167	13.8	31,110	12.3	11.8	12.0
		보건	3,960	1.6	3,865	1.7	4,208	1.7	2.5	△5.9
		농림해양수산	56,244	23.4	54,804	24.2	64,212	25.4	2.6	△12.4
		산업중소기업	1,312	0.5	3,014	1.3	3,236	1.3	△56.5	△59.5
		수송및교통	7,764	3.2	10,036	4.4	16,158	6.4	△22.6	△51.9
		국토및지역개발	5,649	2.4	5,763	2.5	10,153	4.0	△2.0	△44.4
		과학기술								
		예비비	4,071	1.7	2,616	1.2	2,628	1.0	55.6	54.9
		기타	38,055	15.8	36,093	15.9	35,232	13.9	5.4	8.0
	성질별	인건비	35,263	14.7	33,202	14.7	32,284	12.8	6.2	9.2
		물건비	20,366	8.5	19,343	8.5	18,920	7.5	5.3	7.6
		경상이전	59,047	24.6	53,984	23.8	53,431	21.1	9.4	10.5
		자본지출	116,783	48.6	109,343	48.3	133,378	52.7	6.8	△12.4
		융자및출자								
		보전재원	2,384	1.0	5,010	2.2	5,010	2.0	△52.4	△52.4
		내부거래	3,652	1.5	2,953	1.3	3,248	1.3	23.7	12.4
		예비비및기타	2,756	1.1	2,616	1.2	6,677	2.6	5.4	△58.7

○ 특별회계(기타+공기업)

(단위 : 백만원, %)

구 분			2015		2014				증감율(%)	
					당초예산		최종예산		당초대비	최종대비
계			9,977	100%	8,460	100%	10,226	100%	17.9	△2.4
세입	지방세									
	세외수입		1,681	16.8	1,602	18.9	1,885	18.4	4.9	△10.8
		경상적세외수입	1,187		1,237		1,191		△4.0	△0.3
		임시적세외수입	493		365		694		35.1	△29.0
	지방교부세									
	조정교부금									
	보조금		2,365	23.7	1,554	18.4	1,354	13.2	52.2	74.7
		국고보조금	2,156		1,320		1,120		63.3	92.5
		도비보조금	209		234		234		△10.7	△10.7
	지방채									
	보전수입등및내부거래		5,931	59.4	5,304	62.7	6,986	68.3	11.8	△15.1
세출	기능별	일반공공행정	928	9.3	1,652	19.5	1,162	11.4	△43.8	△20.1
		공공질서및안전								
		교육								
		문화및관광								
		환경보호	5,004	50.2	4,082	48.3	3,977	38.9	22.6	25.8
		사회복지	643	6.4	637	7.5	671	6.6	0.9	△4.2
		보건								
		농림해양수산								
		산업중소기업			888	10.5	1,041	10.2	△100.0	△100.0
		수송및교통								
		국토및지역개발	3,337	33.4	1,139	13.5	3,313	32.4	193.0	0.7
		과학기술								
		예비비								
		기타	65	0.7	62	0.7	62	0.6	4.8	4.8
	성질별	인건비	111	1.1	103	1.2	103	1.0	7.8	7.8
		물건비	1,360	13.6	1,151	13.6	1,190	11.6	18.2	14.3
		경상이전	502	5.0	762	9.0	762	7.5	△34.1	△34.1
		자본지출	4,463	44.7	3,428	40.5	4,571	44.7	30.2	△2.4
		융자및출자	588	5.9	388	4.6	408	4.0	51.5	44.1
		보전재원								
		내부거래	1,563	15.7	632	7.5	388	3.8	147.3	302.8
		예비비및기타	1,390	13.9	1,996	23.6	2,804	27.4	△30.4	△50.4

의 성 군

○ 총 예산규모는 4,630억원('14당초대비 7.7%증가, 최종대비 7.0% 감소)

⇒ 일반회계는 4,052억원으로 전년도 당초대비 5.2% 증가, 최종대비 8.2% 감소

⇒ 특별회계는 578억원으로 전년도 당초대비 28.4% 증가, 최종대비 1.8% 증가

(단위 : 백만원, %)

구 분	2015		2014				증감율(%)	
			당초예산		최종예산		당초대비	최종대비
총 계 규 모	463,000	100%	430,000	100%	498,000	100%	7.7	△7.0
일 반 회 계	405,200	87.5	385,000	89.5	441,200	88.6	5.2	△8.2
특 별 회 계	57,800	12.5	45,000	10.5	56,800	11.4	28.4	1.8
-기 타 특 별 회 계	24,800		22,307		27,200		11.2	△8.8
-공기업특별회계	33,000		22,693		29,600		45.4	11.5

○ 연도별 예산규모 추이

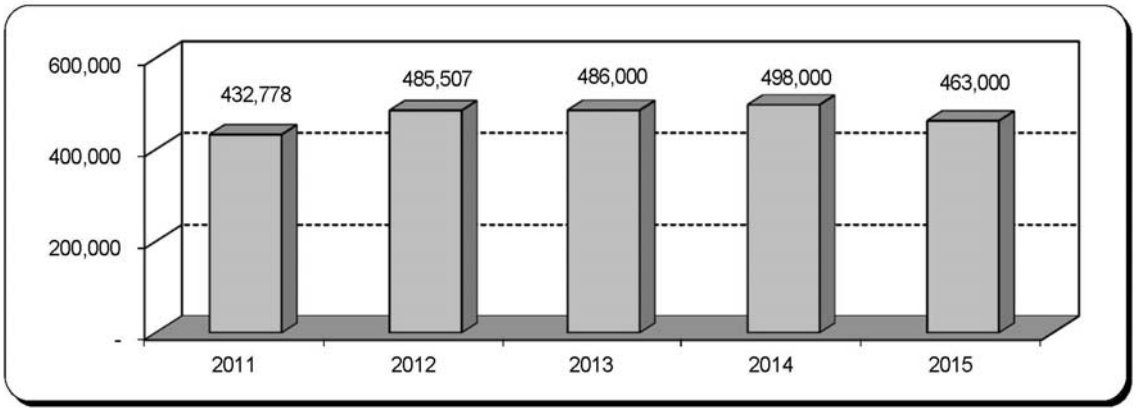

※ 2011~2014년 최종예산, 2015년 당초예산 기준임

○ 연도별 재정자립도

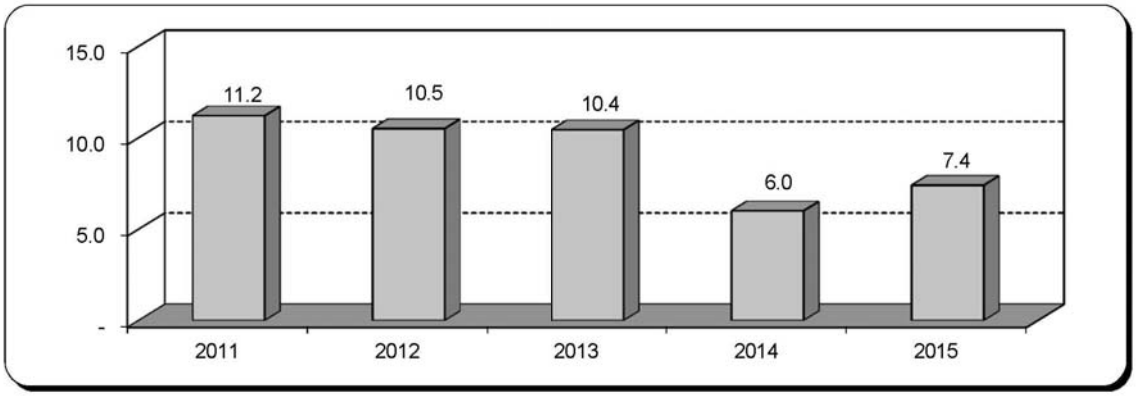

○ 세입·세출 예산현황(일반+특별)

(단위 : 백만원, %)

구 분			2015		2014				증감율(%)	
					당초예산		최종예산		당초대비	최종대비
계			463,000	100%	430,000	100%	498,000	100%	7.7	△7.0
세입	지방세		17,616	3.8	16,242	3.8	17,600	3.5	8.5	0.1
	세외수입		19,641	4.2	13,645	3.2	21,931	4.4	43.9	△10.4
		경상적세외수입	11,134		10,047		11,170		10.8	△0.3
		임시적세외수입	8,507		3,598		10,761		136.4	△20.9
	지방교부세		210,771	45.5	216,805	50.4	244,893	49.2	△2.8	△13.9
	조정교부금		4,500	1.0	4,500	1.0	8,543	1.7	0.0	△47.3
	보조금		142,613	30.8	126,200	29.3	126,415	25.4	13.0	12.8
		국고보조금	120,717		104,238		102,844		15.8	17.4
		도비보조금	21,895		21,962		23,571		△0.3	△7.1
	지방채									
	보전수입등및내부거래		67,859	14.7	52,608	12.2	78,618	15.8	29.0	△13.7
세출	기능별	일반공공행정	21,929	4.7	22,926	5.3	22,592	4.5	△4.3	△2.9
		공공질서및안전	17,159	3.7	12,857	3.0	13,499	2.7	33.5	27.1
		교육	2,657	0.6	1,548	0.4	2,458	0.5	71.6	8.1
		문화및관광	20,956	4.5	22,305	5.2	23,190	4.7	△6.0	△9.6
		환경보호	83,668	18.1	61,533	14.3	75,941	15.2	36.0	10.2
		사회복지	85,357	18.4	78,579	18.3	76,998	15.5	8.6	10.9
		보건	6,862	1.5	6,224	1.4	7,206	1.4	10.3	△4.8
		농림해양수산	90,948	19.6	86,725	20.2	99,551	20.0	4.9	△8.6
		산업중소기업	1,635	0.4	2,649	0.6	3,565	0.7	△38.3	△54.1
		수송및교통	20,174	4.4	16,868	3.9	20,271	4.1	19.6	△0.5
		국토및지역개발	35,518	7.7	34,311	8.0	41,900	8.4	3.5	△15.2
		과학기술								
		예비비	7,668	1.7	11,556	2.7	45,860	9.2	△33.6	△83.3
		기타	68,468	14.8	71,920	16.7	64,967	13.0	△4.8	5.4
	성질별	인건비	52,688	11.4	56,155	13.1	51,307	10.3	△6.2	2.7
		물건비	36,751	7.9	36,995	8.6	36,166	7.3	△0.7	1.6
		경상이전	143,703	31.0	132,477	30.8	134,004	26.9	8.5	7.2
		자본지출	183,986	39.7	180,561	42.0	207,779	41.7	1.9	△11.5
		융자및출자	430	0.1	430	0.1	430	0.1	0.0	0.0
		보전재원								
		내부거래	31,201	6.7	6,719	1.6	7,069	1.4	364.4	341.4
		예비비및기타	14,242	3.1	16,663	3.9	61,245	12.3	△14.5	△76.7

○ 일반회계

(단위 : 백만원, %)

구 분			2015		2014				증감율(%)	
					당초예산		최종예산		당초대비	최종대비
계			405,200	100%	385,000	100%	441,200	100%	5.2	△8.2
세입	지방세		17,616	4.3	16,242	4.2	17,600	4.0	8.5	0.1
	세외수입		12,332	3.0	7,037	1.8	14,321	3.2	75.2	△13.9
		경상적세외수입	6,583		6,039		7,077		9.0	△7.0
		임시적세외수입	5,750		998		7,244		476.2	△20.6
	지방교부세		210,771	52.0	216,805	56.3	244,193	55.3	△2.8	△13.7
	조정교부금		4,500	1.1	4,500	1.2	8,293	1.9	0.0	△45.7
	보조금		129,981	32.1	114,416	29.7	117,032	26.5	13.6	11.1
		국고보조금	109,069		93,970		95,000		16.1	14.8
		도비보조금	20,912		20,446		22,031		2.3	△5.1
	지방채									
	보전수입등및내부거래		30,000	7.4	26,000	6.8	39,761	9.0	15.4	△24.5
세출	기능별	일반공공행정	20,599	5.1	22,254	5.8	21,474	4.9	△7.4	△4.1
		공공질서및안전	17,159	4.2	12,857	3.3	13,499	3.1	33.5	27.1
		교육	2,657	0.7	1,548	0.4	2,458	0.6	71.6	8.1
		문화및관광	20,956	5.2	22,305	5.8	23,190	5.3	△6.0	△9.6
		환경보호	37,944	9.4	28,203	7.3	33,624	7.6	34.5	12.8
		사회복지	83,633	20.6	76,805	19.9	75,125	17.0	8.9	11.3
		보건	6,862	1.7	6,224	1.6	7,206	1.6	10.3	△4.8
		농림해양수산	90,948	22.4	86,725	22.5	99,551	22.6	4.9	△8.6
		산업중소기업	1,635	0.4	2,649	0.7	3,565	0.8	△38.3	△54.1
		수송및교통	20,174	5.0	16,868	4.4	20,271	4.6	19.6	△0.5
		국토및지역개발	28,996	7.2	27,626	7.2	32,976	7.5	5.0	△12.1
		과학기술								
		예비비	7,668	1.9	11,556	3.0	45,860	10.4	△33.6	△83.3
		기타	65,968	16.3	69,381	18.0	62,399	14.1	△4.9	5.7
	성질별	인건비	51,404	12.7	54,738	14.2	50,011	11.3	△6.1	2.8
		물건비	32,083	7.9	32,220	8.4	31,247	7.1	△0.4	2.7
		경상이전	138,630	34.2	128,202	33.3	129,779	29.4	8.1	6.8
		자본지출	143,962	35.5	151,567	39.4	174,538	39.6	△5.0	△17.5
		융자및출자								
		보전재원								
		내부거래	31,201	7.7	6,719	1.7	7,069	1.6	364.4	341.4
		예비비및기타	7,920	2.0	11,556	3.0	48,557	11.0	△31.5	△83.7

○ 특별회계(기타+공기업)

(단위 : 백만원, %)

구 분			2015		2014				증감율(%)	
					당초예산		최종예산		당초대비	최종대비
계			57,800	100%	45,000	100%	56,800	100%	28.4	1.8
세입	지방세									
	세외수입		7,309	12.6	6,608	14.7	7,610	13.4	10.6	△4.0
		경상적세외수입	4,551		4,008		4,093		13.5	11.2
		임시적세외수입	2,758		2,600		3,517		6.1	△21.6
	지방교부세						700	1.2		△100.0
	조정교부금						250	0.4		△100.0
	보조금		12,632	21.9	11,784	26.2	9,383	16.5	7.2	34.6
		국고보조금	11,648		10,268		7,843		13.4	48.5
		도비보조금	984		1,516		1,540		△35.1	△36.1
	지방채									
	보전수입등및내부거래		37,859	65.5	26,608	59.1	38,857	68.4	42.3	△2.6
세출	기능별	일반공공행정	1,330	2.3	672	1.5	1,118	2.0	97.9	19.0
		공공질서및안전								
		교육								
		문화및관광								
		환경보호	45,724	79.1	33,330	74.1	42,316	74.5	37.2	8.1
		사회복지	1,724	3.0	1,774	3.9	1,873	3.3	△2.8	△8.0
		보건								
		농림해양수산								
		산업중소기업								
		수송및교통								
		국토및지역개발	6,522	11.3	6,686	14.9	8,924	15.7	△2.5	△26.9
		과학기술								
		예비비								
		기타	2,500	4.3	2,539	5.6	2,568	4.5	△1.5	△2.6
	성질별	인건비	1,283	2.2	1,417	3.1	1,296	2.3	△9.5	△1.0
		물건비	4,668	8.1	4,776	10.6	4,919	8.7	△2.3	△5.1
		경상이전	5,073	8.8	4,276	9.5	4,226	7.4	18.6	20.0
		자본지출	40,024	69.2	28,994	64.4	33,241	58.5	38.0	20.4
		융자및출자	430	0.7	430	1.0	430	0.8	0.0	0.0
		보전재원								
		내부거래								
		예비비및기타	6,322	10.9	5,107	11.3	12,688	22.3	23.8	△50.2

청 송 군

○ 총 예산규모는 2,792억원('14당초대비 3.5%증가, 최종대비 3.5% 감소)

⇒ 일반회계는 2,451억원으로 전년도 당초대비 2.7% 증가, 최종대비 3.1% 감소

⇒ 특별회계는 341억원으로 전년도 당초대비 9.3% 증가, 최종대비 6.5% 감소

(단위 : 백만원, %)

구 분	2015		2014				증감율(%)	
			당초예산		최종예산		당초대비	최종대비
총 계 규 모	279,168	100%	269,788	100%	289,349	100%	3.5	△3.5
일 반 회 계	245,114	87.8	238,624	88.4	252,944	87.4	2.7	△3.1
특 별 회 계	34,054	12.2	31,164	11.6	36,405	12.6	9.3	△6.5
-기 타 특 별 회 계	34,054		31,164		36,405		9.3	△6.5
-공기업특별회계								

○ 연도별 예산규모 추이

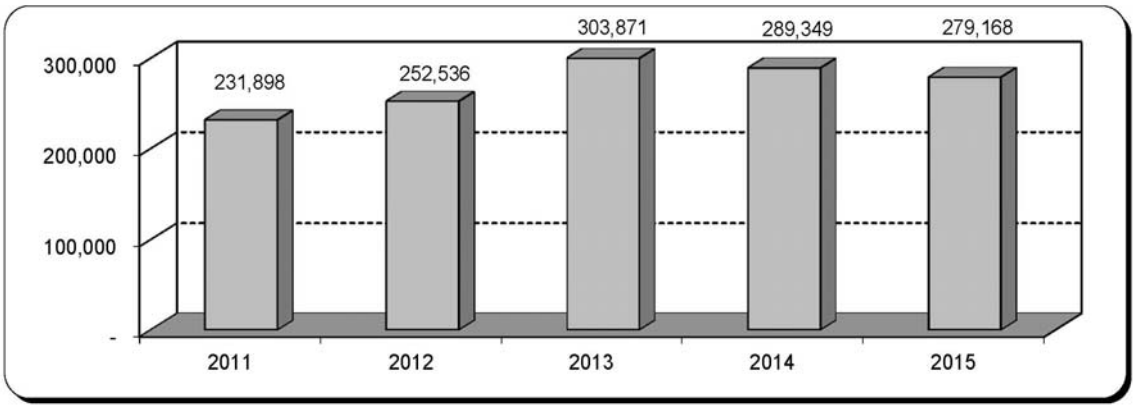

※ 2011~2014년 최종예산, 2015년 당초예산 기준임

○ 연도별 재정자립도

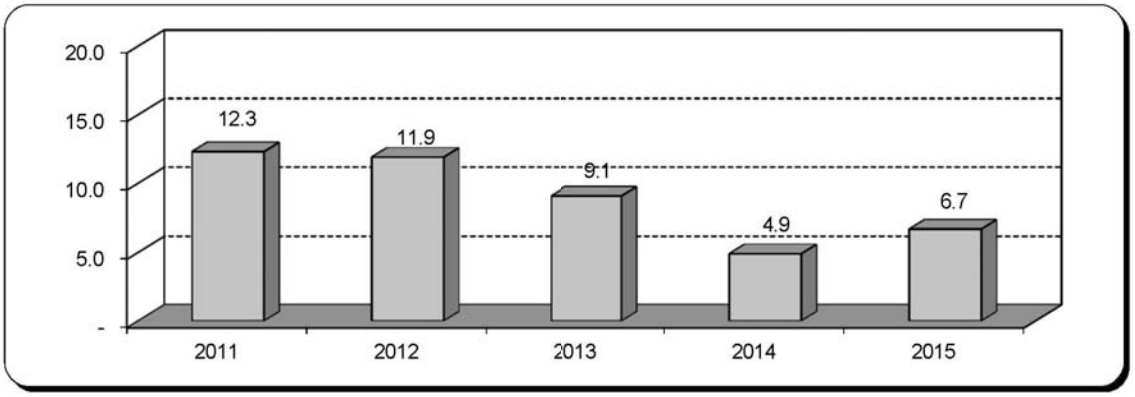

○ 세입·세출 예산현황(일반+특별)

(단위 : 백만원, %)

구 분			2015		2014				증감율(%)	
					당초예산		최종예산		당초대비	최종대비
계			279,168	100%	269,788	100%	289,349	100%	3.5	△3.5
세입	지방세		6,774	2.4	6,613	2.5	6,613	2.3	2.4	2.4
	세외수입		17,149	6.1	11,747	4.4	14,375	5.0	46.0	19.3
		경상적세외수입	5,522		5,350		5,403		3.2	2.2
		임시적세외수입	11,627		6,397		8,971		81.8	29.6
	지방교부세		139,146	49.8	143,516	53.2	151,459	52.3	△3.0	△8.1
	조정교부금		2,900	1.0	2,900	1.1	4,394	1.5	0.0	△34.0
	보조금		91,031	32.6	83,890	31.1	88,173	30.5	8.5	3.2
		국고보조금	76,512		69,098		70,406		10.7	8.7
		도비보조금	14,519		14,792		17,767		△1.8	△18.3
	지방채									
	보전수입등및내부거래		22,168	7.9	21,122	7.8	24,336	8.4	5.0	△8.9
세출	기능별	일반공공행정	16,519	5.9	18,429	6.8	18,668	6.5	△10.4	△11.5
		공공질서및안전	10,974	3.9	11,046	4.1	10,535	3.6	△0.7	4.2
		교육	2,633	0.9	2,914	1.1	2,969	1.0	△9.6	△11.3
		문화및관광	24,778	8.9	24,950	9.2	26,237	9.1	△0.7	△5.6
		환경보호	39,746	14.2	29,448	10.9	33,233	11.5	35.0	19.6
		사회복지	44,174	15.8	37,386	13.9	36,537	12.6	18.2	20.9
		보건	8,200	2.9	7,631	2.8	8,020	2.8	7.5	2.2
		농림해양수산	64,003	22.9	59,587	22.1	65,745	22.7	7.4	△2.6
		산업중소기업	918	0.3	2,219	0.8	2,731	0.9	△58.6	△66.4
		수송및교통	9,385	3.4	10,399	3.9	14,069	4.9	△9.8	△33.3
		국토및지역개발	16,844	6.0	28,905	10.7	32,993	11.4	△41.7	△48.9
		과학기술								
		예비비	4,761	1.7	2,783	1.0	2,531	0.9	71.1	88.1
		기타	36,232	13.0	34,090	12.6	35,081	12.1	6.3	3.3
	성질별	인건비	33,196	11.9	31,686	11.7	31,874	11.0	4.8	4.1
		물건비	25,200	9.0	28,996	10.7	28,564	9.9	△13.1	△11.8
		경상이전	78,963	28.3	70,481	26.1	74,127	25.6	12.0	6.5
		자본지출	123,651	44.3	125,300	46.4	139,512	48.2	△1.3	△11.4
		융자및출자	270	0.1	270	0.1	270	0.1	0.0	0.0
		보전재원	1,200	0.4	400	0.1	400	0.1	200.0	200.0
		내부거래	10,265	3.7	7,244	2.7	7,772	2.7	41.7	32.1
		예비비및기타	6,422	2.3	5,411	2.0	6,831	2.4	18.7	△6.0

○ 일반회계

(단위 : 백만원, %)

구 분			2015		2014				증감율(%)	
					당초예산		최종예산		당초대비	최종대비
계			245,114	100%	238,624	100%	252,944	100%	2.7	△3.1
세입	지방세		6,774	2.8	6,613	2.8	6,613	2.6	2.4	2.4
	세외수입		9,588	3.9	5,045	2.1	6,894	2.7	90.0	39.1
		경상적세외수입	4,749		4,483		4,736		5.9	0.3
		임시적세외수입	4,840		561		2,158		762.7	124.3
	지방교부세		139,146	56.8	143,516	60.1	151,459	59.9	△3.0	△8.1
	조정교부금		2,900	1.2	2,900	1.2	4,394	1.7	0.0	△34.0
	보조금		74,706	30.5	68,550	28.7	69,526	27.5	9.0	7.5
		국고보조금	61,394		54,267		53,812		13.1	14.1
		도비보조금	13,312		14,284		15,714		△6.8	△15.3
	지방채									
	보전수입등및내부거래		12,000	4.9	12,000	5.0	14,059	5.6	0.0	△14.6
세출	기능별	일반공공행정	16,519	6.7	18,429	7.7	18,668	7.4	△10.4	△11.5
		공공질서및안전	10,657	4.3	10,620	4.5	10,019	4.0	0.3	6.4
		교육	2,633	1.1	2,914	1.2	2,969	1.2	△9.6	△11.3
		문화및관광	24,778	10.1	24,950	10.5	26,237	10.4	△0.7	△5.6
		환경보호	14,194	5.8	13,456	5.6	14,438	5.7	5.5	△1.7
		사회복지	43,513	17.8	36,708	15.4	35,808	14.2	18.5	21.5
		보건	8,200	3.3	7,631	3.2	8,020	3.2	7.5	2.2
		농림해양수산	64,003	26.1	59,587	25.0	65,745	26.0	7.4	△2.6
		산업중소기업	918	0.4	2,219	0.9	2,731	1.1	△58.6	△66.4
		수송및교통	9,385	3.8	10,399	4.4	14,069	5.6	△9.8	△33.3
		국토및지역개발	9,402	3.8	14,919	6.3	16,716	6.6	△37.0	△43.8
		과학기술								
		예비비	4,761	1.9	2,783	1.2	2,531	1.0	71.1	88.1
		기타	36,150	14.7	34,008	14.3	34,993	13.8	6.3	3.3
	성질별	인건비	32,924	13.4	31,429	13.2	31,608	12.5	4.8	4.2
		물건비	23,719	9.7	27,408	11.5	27,002	10.7	△13.5	△12.2
		경상이전	76,939	31.4	68,636	28.8	72,278	28.6	12.1	6.4
		자본지출	95,256	38.9	99,670	41.8	108,931	43.1	△4.4	△12.6
		융자및출자								
		보전재원	1,200	0.5	400	0.2	400	0.2	200.0	200.0
		내부거래	10,265	4.2	7,244	3.0	7,772	3.1	41.7	32.1
		예비비및기타	4,811	2.0	3,838	1.6	4,954	2.0	25.4	△2.9

○ 특별회계(기타+공기업)

(단위 : 백만원, %)

구 분			2015		2014				증감율(%)	
					당초예산		최종예산		당초대비	최종대비
계			34,054	100%	31,164	100%	36,405	100%	9.3	△6.5
세입	지방세									
	세외수입		7,561	22.2	6,702	21.5	7,481	20.5	12.8	1.1
		경상적세외수입	773		867		667		△10.8	15.9
		임시적세외수입	6,788		5,835		6,814		16.3	△0.4
	지방교부세									
	조정교부금									
	보조금		16,326	47.9	15,340	49.2	18,647	51.2	6.4	△12.4
		국고보조금	15,118		14,831		16,594		1.9	△8.9
		도비보조금	1,207		508		2,053		137.6	△41.2
	지방채									
	보전수입등및내부거래		10,168	29.9	9,122	29.3	10,277	28.2	11.5	△1.1
세출	기능별	일반공공행정								
		공공질서및안전	317	0.9	426	1.4	516	1.4	△25.6	△38.6
		교육								
		문화및관광								
		환경보호	25,552	75.0	15,992	51.3	18,795	51.6	59.8	36.0
		사회복지	661	1.9	678	2.2	729	2.0	△2.5	△9.3
		보건								
		농림해양수산								
		산업중소기업								
		수송및교통								
		국토및지역개발	7,442	21.9	13,986	44.9	16,277	44.7	△46.8	△54.3
		과학기술								
		예비비								
		기타	82	0.2	82	0.3	88	0.2	0.0	△6.8
	성질별	인건비	272	0.8	258	0.8	266	0.7	5.4	2.3
		물건비	1,482	4.4	1,588	5.1	1,562	4.3	△6.7	△5.1
		경상이전	2,024	5.9	1,846	5.9	1,849	5.1	9.6	9.5
		자본지출	28,395	83.4	25,629	82.2	30,581	84.0	10.8	△7.1
		융자및출자	270	0.8	270	0.9	270	0.7	0.0	0.0
		보전재원								
		내부거래								
		예비비및기타	1,611	4.7	1,574	5.1	1,878	5.2	2.4	△14.2

영 양 군

○ 총 예산규모는 2,235억원('14당초대비 3.8%증가, 최종대비 4.5% 감소)

⇒ 일반회계는 1,990억원으로 전년도 당초대비 3.5% 증가, 최종대비 4.8% 감소

⇒ 특별회계는 245억원으로 전년도 당초대비 6.1% 증가, 최종대비 2.0% 감소

(단위 : 백만원, %)

구분	2015		2014				증감율(%)	
			당초예산		최종예산		당초대비	최종대비
총 계 규 모	223,500	100%	215,400	100%	234,100	100%	3.8	△4.5
일 반 회 계	199,000	89.0	192,300	89.3	209,100	89.3	3.5	△4.8
특 별 회 계	24,500	11.0	23,100	10.7	25,000	10.7	6.1	△2.0
-기 타 특 별 회 계	24,500		23,100		25,000		6.1	△2.0
-공기업특별회계								

○ 연도별 예산규모 추이

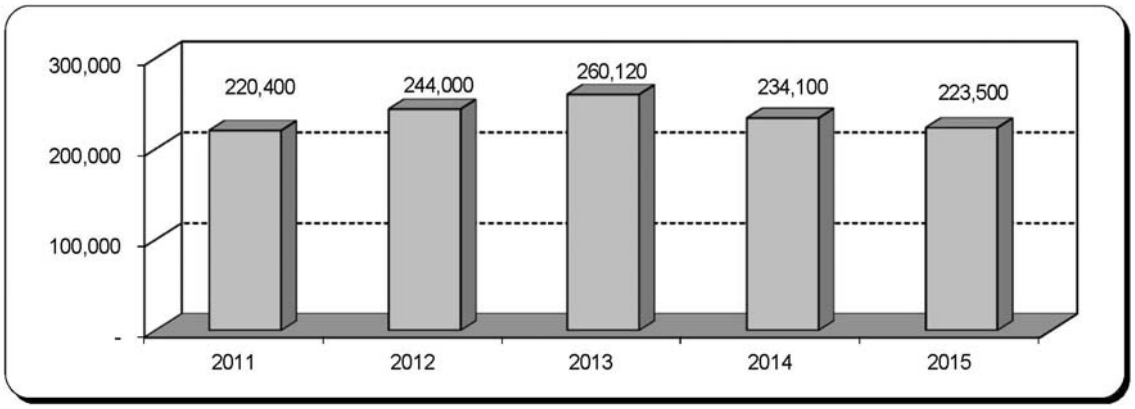

※ 2011~2014년 최종예산, 2015년 당초예산 기준임

○ 연도별 재정자립도

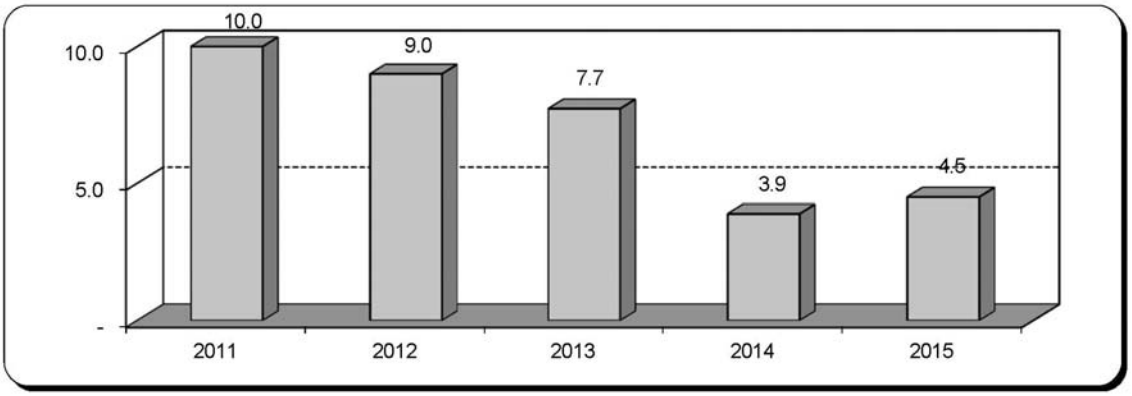

○ 세입·세출 예산현황(일반+특별)

(단위 : 백만원, %)

구 분			2015		2014				증감율(%)	
					당초예산		최종예산		당초대비	최종대비
계			223,500	100%	215,400	100%	234,100	100%	3.8	△4.5
세입	지방세		3,624	1.6	3,293	1.5	3,774	1.6	10.1	△4.0
	세외수입		9,360	4.2	5,166	2.4	6,518	2.8	81.2	43.6
		경상적세외수입	4,682		4,302		4,125		8.8	13.5
		임시적세외수입	4,678		865		2,393		440.8	95.5
	지방교부세		115,000	51.5	116,710	54.2	122,346	52.3	△1.5	△6.0
	조정교부금		2,500	1.1	2,500	1.2	2,940	1.3	0.0	△15.0
	보조금		68,064	30.5	65,421	30.4	66,517	28.4	4.0	2.3
		국고보조금	56,708		54,596		55,370		3.9	2.4
		도비보조금	11,356		10,825		11,147		4.9	1.9
	지방채									
	보전수입등및내부거래		24,952	11.2	22,309	10.4	32,006	13.7	11.8	△22.0
세출	기능별	일반공공행정	15,255	6.8	17,241	8.0	19,448	8.3	△11.5	△21.6
		공공질서및안전	14,568	6.5	10,206	4.7	15,030	6.4	42.7	△3.1
		교육	497	0.2	835	0.4	423	0.2	△40.5	17.5
		문화및관광	15,798	7.1	11,105	5.2	12,121	5.2	42.3	30.3
		환경보호	30,418	13.6	38,649	17.9	37,791	16.1	△21.3	△19.5
		사회복지	31,138	13.9	27,743	12.9	28,095	12.0	12.2	10.8
		보건	4,009	1.8	5,328	2.5	5,641	2.4	△24.8	△28.9
		농림해양수산	50,758	22.7	45,606	21.2	52,635	22.5	11.3	△3.6
		산업중소기업	1,450	0.6	2,847	1.3	3,119	1.3	△49.1	△53.5
		수송및교통	5,405	2.4	4,988	2.3	7,301	3.1	8.4	△26.0
		국토및지역개발	12,876	5.8	11,351	5.3	13,156	5.6	13.4	△2.1
		과학기술								
		예비비	4,311	1.9	4,683	2.2	3,750	1.6	△7.9	15.0
		기타	37,018	16.6	34,818	16.2	35,589	15.2	6.3	4.0
	성질별	인건비	34,335	15.4	31,685	14.7	32,202	13.8	8.4	6.6
		물건비	22,389	10.0	23,715	11.0	22,998	9.8	△5.6	△2.6
		경상이전	52,052	23.3	47,055	21.8	51,588	22.0	10.6	0.9
		자본지출	96,691	43.3	95,689	44.4	108,627	46.4	1.0	△11.0
		융자및출자	170	0.1	170	0.1	170	0.1	0.0	0.0
		보전재원	1,400	0.6	1,400	0.6	1,400	0.6	0.0	0.0
		내부거래	9,489	4.2	8,134	3.8	8,630	3.7	16.7	10.0
		예비비및기타	6,973	3.1	7,552	3.5	8,485	3.6	△7.7	△17.8

○ 일반회계

(단위 : 백만원, %)

구 분			2015		2014				증감율(%)	
					당초예산		최종예산		당초대비	최종대비
계			199,000	100%	192,300	100%	209,100	100%	3.5	△4.8
세입	지방세		3,624	1.8	3,293	1.7	3,774	1.8	10.1	△4.0
	세외수입		5,355	2.7	4,115	2.1	5,457	2.6	30.1	△1.9
		경상적세외수입	3,625		3,284		3,113		10.4	16.4
		임시적세외수입	1,730		831		2,344		108.2	△26.2
	지방교부세		115,000	57.8	116,710	60.7	122,346	58.5	△1.5	△6.0
	조정교부금		2,500	1.3	2,500	1.3	2,840	1.4	0.0	△12.0
	보조금		60,009	30.2	55,308	28.8	55,832	26.7	8.5	7.5
		국고보조금	49,676		45,230		45,432		9.8	9.3
		도비보조금	10,333		10,079		10,400		2.5	△0.6
	지방채									
	보전수입등및내부거래		12,512	6.3	10,373	5.4	18,851	9.0	20.6	△33.6
세출	기능별	일반공공행정	13,860	7.0	15,941	8.3	17,998	8.6	△13.1	△23.0
		공공질서및안전	14,568	7.3	10,206	5.3	15,030	7.2	42.7	△3.1
		교육	497	0.2	835	0.4	423	0.2	△40.5	17.5
		문화및관광	15,798	7.9	11,105	5.8	12,121	5.8	42.3	30.3
		환경보호	10,083	5.1	19,777	10.3	17,666	8.4	△49.0	△42.9
		사회복지	30,606	15.4	27,143	14.1	27,505	13.2	12.8	11.3
		보건	4,009	2.0	5,328	2.8	5,641	2.7	△24.8	△28.9
		농림해양수산	49,338	24.8	44,191	23.0	51,065	24.4	11.6	△3.4
		산업중소기업	1,435	0.7	2,832	1.5	3,104	1.5	△49.3	△53.8
		수송및교통	5,405	2.7	4,988	2.6	7,301	3.5	8.4	△26.0
		국토및지역개발	12,289	6.2	10,631	5.5	12,089	5.8	15.6	1.7
		과학기술								
		예비비	4,311	2.2	4,683	2.4	3,750	1.8	△7.9	15.0
		기타	36,802	18.5	34,641	18.0	35,407	16.9	6.2	3.9
	성질별	인건비	33,809	17.0	31,113	16.2	31,694	15.2	8.7	6.7
		물건비	21,503	10.8	22,872	11.9	22,138	10.6	△6.0	△2.9
		경상이전	51,496	25.9	46,432	24.1	50,997	24.4	10.9	1.0
		자본지출	78,788	39.6	78,955	41.1	90,962	43.5	△0.2	△13.4
		융자및출자								
		보전재원	1,400	0.7	1,400	0.7	1,400	0.7	0.0	0.0
		내부거래	7,693	3.9	6,845	3.6	6,932	3.3	12.4	11.0
		예비비및기타	4,312	2.2	4,683	2.4	4,978	2.4	△7.9	△13.4

○ 특별회계(기타+공기업)

(단위 : 백만원, %)

구 분			2015		2014				증감율(%)	
					당초예산		최종예산		당초대비	최종대비
계			24,500	100%	23,100	100%	25,000	100%	6.1	△2.0
세입	지방세									
	세외수입		4,005	16.3	1,052	4.6	1,061	4.2	280.7	277.5
		경상적세외수입	1,058		1,018		1,012		3.9	4.5
		임시적세외수입	2,948		34		49		8,570.6	5,916.3
	지방교부세									
	조정교부금						100	0.4		△100.0
	보조금		8,055	32.9	10,112	43.8	10,685	42.7	△20.3	△24.6
		국고보조금	7,032		9,366		9,938		△24.9	△29.2
		도비보조금	1,023		747		747		36.9	36.9
	지방채									
	보전수입등및내부거래		12,440	50.8	11,936	51.7	13,154	52.6	4.2	△5.4
세출	기능별	일반공공행정	1,395	5.7	1,300	5.6	1,450	5.8	7.3	△3.8
		공공질서및안전								
		교육								
		문화및관광								
		환경보호	20,335	83.0	18,873	81.7	20,126	80.5	7.7	1.0
		사회복지	531	2.2	600	2.6	590	2.4	△11.5	△10.0
		보건								
		농림해양수산	1,420	5.8	1,415	6.1	1,570	6.3	0.4	△9.6
		산업중소기업	15	0.1	15	0.1	15	0.1	0.0	0.0
		수송및교통								
		국토및지역개발	587	2.4	721	3.1	1,067	4.3	△18.6	△45.0
		과학기술								
		예비비								
		기타	216	0.9	176	0.8	182	0.7	22.7	18.7
	성질별	인건비	526	2.1	571	2.5	509	2.0	△7.9	3.3
		물건비	887	3.6	843	3.6	860	3.4	5.2	3.1
		경상이전	557	2.3	623	2.7	592	2.4	△10.6	△5.9
		자본지출	17,904	73.1	16,735	72.4	17,665	70.7	7.0	1.4
		융자및출자	170	0.7	170	0.7	170	0.7	0.0	0.0
		보전재원								
		내부거래	1,796	7.3	1,290	5.6	1,698	6.8	39.2	5.8
		예비비및기타	2,661	10.9	2,869	12.4	3,507	14.0	△7.2	△24.1

영 덕 군

○ 총 예산규모는 3,342억원('14당초대비 3.4%증가, 최종대비 0.6% 감소)

⇒ 일반회계는 2,748억원으로 전년도 당초대비 6.7% 감소, 최종대비 10.6% 감소

⇒ 특별회계는 594억원으로 전년도 당초대비 106.5% 증가, 최종대비 104.7% 증가

(단위 : 백만원, %)

구 분	2015		2014				증감율(%)	
			당초예산		최종예산		당초대비	최종대비
총 계 규 모	334,194	100%	323,315	100%	336,365	100%	3.4	△0.6
일 반 회 계	274,831	82.2	294,573	91.1	307,359	91.4	△6.7	△10.6
특 별 회 계	59,363	17.8	28,742	8.9	29,006	8.6	106.5	104.7
-기 타 특 별 회 계	39,523		22,582		21,488		75.0	83.9
-공기업특별회계	19,840		6,160		7,518		222.1	163.9

○ 연도별 예산규모 추이

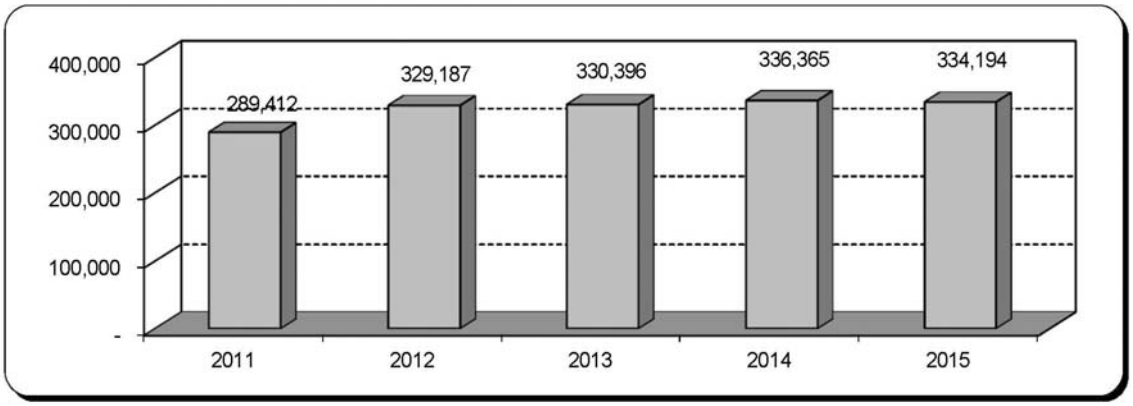

※ 2011~2014년 최종예산, 2015년 당초예산 기준임

○ 연도별 재정자립도

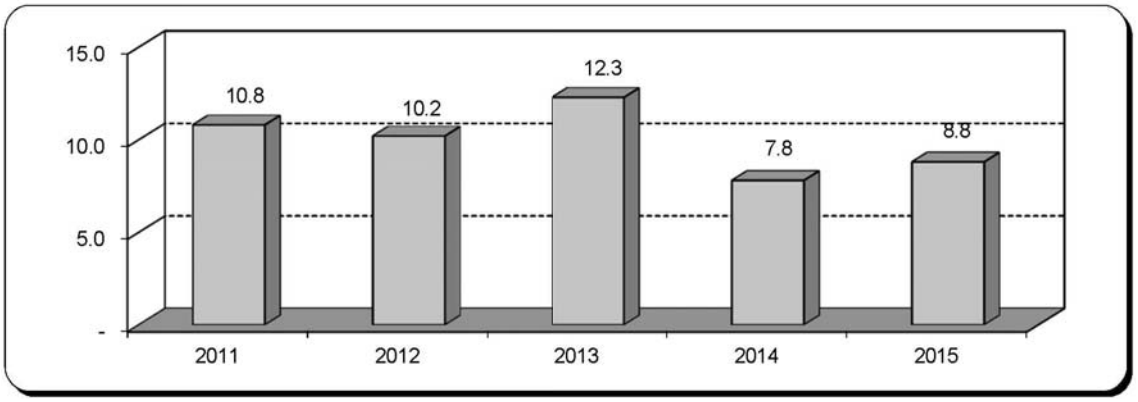

○ 세입·세출 예산현황(일반+특별)

(단위 : 백만원, %)

구 분			2015		2014				증감율(%)	
					당초예산		최종예산		당초대비	최종대비
계			334,194	100%	323,315	100%	336,365	100%	3.4	△0.6
세입	지방세		10,662	3.2	10,516	3.3	10,516	3.1	1.4	1.4
	세외수입		21,042	6.3	25,505	7.9	21,417	6.4	△17.5	△1.8
		경상적세외수입	9,601		9,212		8,621		4.2	11.4
		임시적세외수입	11,441		16,293		12,796		△29.8	△10.6
	지방교부세		135,723	40.6	138,400	42.8	148,443	44.1	△1.9	△8.6
	조정교부금		3,500	1.0	3,500	1.1	5,661	1.7	0.0	△38.2
	보조금		134,572	40.3	113,793	35.2	118,436	35.2	18.3	13.6
		국고보조금	114,112		90,317		93,546		26.3	22.0
		도비보조금	20,460		23,476		24,890		△12.8	△17.8
	지방채									
	보전수입등및내부거래		28,695	8.6	31,601	9.8	31,891	9.5	△9.2	△10.0
세출	기능별	일반공공행정	14,648	4.4	19,369	6.0	19,747	5.9	△24.4	△25.8
		공공질서및안전	13,670	4.1	14,122	4.4	15,719	4.7	△3.2	△13.0
		교육	943	0.3	2,495	0.8	2,349	0.7	△62.2	△59.9
		문화및관광	23,514	7.0	26,679	8.3	27,898	8.3	△11.9	△15.7
		환경보호	37,805	11.3	31,972	9.9	34,614	10.3	18.2	9.2
		사회복지	62,734	18.8	56,186	17.4	54,829	16.3	11.7	14.4
		보건	4,992	1.5	4,777	1.5	4,786	1.4	4.5	4.3
		농림해양수산	59,050	17.7	71,195	22.0	73,359	21.8	△17.1	△19.5
		산업중소기업	30,122	9.0	5,086	1.6	3,417	1.0	492.3	781.5
		수송및교통	6,331	1.9	6,559	2.0	9,721	2.9	△3.5	△34.9
		국토및지역개발	30,414	9.1	36,675	11.3	43,114	12.8	△17.1	△29.5
		과학기술								
		예비비	4,624	1.4	4,958	1.5	3,096	0.9	△6.7	49.4
		기타	45,346	13.6	43,242	13.4	43,717	13.0	4.9	3.7
	성질별	인건비	41,554	12.4	40,027	12.4	38,978	11.6	3.8	6.6
		물건비	26,078	7.8	24,614	7.6	24,962	7.4	5.9	4.5
		경상이전	87,770	26.3	80,316	24.8	80,448	23.9	9.3	9.1
		자본지출	128,295	38.4	150,809	46.6	168,859	50.2	△14.9	△24.0
		융자및출자	60	0.0	60	0.0	60	0.0	0.0	0.0
		보전재원	1,033	0.3	5,033	1.6	4,233	1.3	△79.5	△75.6
		내부거래	38,767	11.6	6,334	2.0	8,084	2.4	512.0	379.6
		예비비및기타	10,637	3.2	16,122	5.0	10,740	3.2	△34.0	△1.0

○ 일반회계

(단위 : 백만원, %)

구 분			2015		2014				증감율(%)	
					당초예산		최종예산		당초대비	최종대비
계			274,831	100%	294,573	100%	307,359	100%	△6.7	△10.6
세입	지방세		10,662	3.9	10,516	3.6	10,516	3.4	1.4	1.4
	세외수입		13,516	4.9	12,404	4.2	9,330	3.0	9.0	44.9
		경상적세외수입	5,260		5,545		5,069		△5.1	3.8
		임시적세외수입	8,256		6,860		4,261		20.3	93.8
	지방교부세		135,723	49.4	138,400	47.0	148,443	48.3	△1.9	△8.6
	조정교부금		3,500	1.3	3,500	1.2	5,311	1.7	0.0	△34.1
	보조금		99,530	36.2	112,753	38.3	117,409	38.2	△11.7	△15.2
		국고보조금	79,369		89,503		92,742		△11.3	△14.4
		도비보조금	20,162		23,250		24,667		△13.3	△18.3
	지방채									
	보전수입등및내부거래		11,900	4.3	17,000	5.8	16,350	5.3	△30.0	△27.2
세출	기능별	일반공공행정	13,135	4.8	18,224	6.2	18,197	5.9	△27.9	△27.8
		공공질서및안전	13,670	5.0	14,122	4.8	15,719	5.1	△3.2	△13.0
		교육	943	0.3	2,495	0.8	2,349	0.8	△62.2	△59.9
		문화및관광	23,514	8.6	26,679	9.1	27,898	9.1	△11.9	△15.7
		환경보호	19,666	7.2	27,180	9.2	28,396	9.2	△27.6	△30.7
		사회복지	61,621	22.4	54,985	18.7	53,486	17.4	12.1	15.2
		보건	4,992	1.8	4,777	1.6	4,786	1.6	4.5	4.3
		농림해양수산	59,050	21.5	71,195	24.2	73,359	23.9	△17.1	△19.5
		산업중소기업	4,077	1.5	2,441	0.8	2,957	1.0	67.0	37.9
		수송및교통	6,331	2.3	6,559	2.2	9,721	3.2	△3.5	△34.9
		국토및지역개발	19,570	7.1	19,142	6.5	25,037	8.1	2.2	△21.8
		과학기술								
		예비비	4,624	1.7	4,958	1.7	3,096	1.0	△6.7	49.4
		기타	43,637	15.9	41,816	14.2	42,358	13.8	4.4	3.0
	성질별	인건비	39,856	14.5	38,572	13.1	37,627	12.2	3.3	5.9
		물건비	23,991	8.7	23,224	7.9	23,667	7.7	3.3	1.4
		경상이전	83,887	30.5	79,166	26.9	79,297	25.8	6.0	5.8
		자본지출	110,442	40.2	139,260	47.3	152,294	49.5	△20.7	△27.5
		융자및출자								
		보전재원	900	0.3	4,900	1.7	4,100	1.3	△81.6	△78.0
		내부거래	11,127	4.0	4,314	1.5	5,064	1.6	157.9	119.7
		예비비및기타	4,629	1.7	5,136	1.7	5,310	1.7	△9.9	△12.8

○ 특별회계(기타+공기업)

(단위 : 백만원, %)

구 분			2015		2014				증감율(%)	
					당초예산		최종예산		당초대비	최종대비
계			59,363	100%	28,742	100%	29,006	100%	106.5	104.7
세입	지방세									
	세외수입		7,526	12.7	13,101	45.6	12,087	41.7	△42.6	△37.7
		경상적세외수입	4,341		3,667		3,552		18.4	22.2
		임시적세외수입	3,185		9,434		8,535		△66.2	△62.7
	지방교부세									
	조정교부금						350	1.2		△100.0
	보조금		35,042	59.0	1,040	3.6	1,027	3.5	3,269.4	3,312.1
		국고보조금	34,743		814		804		4,168.2	4,221.3
		도비보조금	298		226		224		31.9	33.0
	지방채									
	보전수입등및내부거래		16,795	28.3	14,601	50.8	15,541	53.6	15.0	8.1
세출	기능별	일반공공행정	1,513	2.5	1,145	4.0	1,550	5.3	32.1	△2.4
		공공질서및안전								
		교육								
		문화및관광								
		환경보호	18,139	30.6	4,791	16.7	6,218	21.4	278.6	191.7
		사회복지	1,113	1.9	1,201	4.2	1,343	4.6	△7.3	△17.1
		보건								
		농림해양수산								
		산업중소기업	26,045	43.9	2,645	9.2	460	1.6	884.7	5,562.0
		수송및교통								
		국토및지역개발	10,844	18.3	17,533	61.0	18,077	62.3	△38.2	△40.0
		과학기술								
		예비비								
		기타	1,709	2.9	1,426	5.0	1,358	4.7	19.8	25.8
	성질별	인건비	1,699	2.9	1,454	5.1	1,352	4.7	16.9	25.7
		물건비	2,086	3.5	1,390	4.8	1,295	4.5	50.1	61.1
		경상이전	3,883	6.5	1,150	4.0	1,150	4.0	237.7	237.7
		자본지출	17,854	30.1	11,548	40.2	16,565	57.1	54.6	7.8
		융자및출자	60	0.1	60	0.2	60	0.2	0.0	0.0
		보전재원	133	0.2	133	0.5	133	0.5	0.0	0.0
		내부거래	27,640	46.6	2,020	7.0	3,020	10.4	1,268.3	815.2
		예비비및기타	6,009	10.1	10,985	38.2	5,430	18.7	△45.3	10.7

청 도 군

○ 총 예산규모는 3,232억원('14당초대비 3.0%증가, 최종대비 7.6% 감소)

⇒ 일반회계는 3,036억원으로 전년도 당초대비 2.8% 증가, 최종대비 7.3% 감소

⇒ 특별회계는 196억원으로 전년도 당초대비 6.2% 증가, 최종대비 11.9% 감소

(단위 : 백만원, %)

구 분	2015		2014				증감율(%)	
			당초예산		최종예산		당초대비	최종대비
총 계 규 모	323,170	100%	313,662	100%	349,583	100%	3.0	△7.6
일 반 회 계	303,617	93.9	295,250	94.1	327,390	93.7	2.8	△7.3
특 별 회 계	19,553	6.1	18,412	5.9	22,193	6.3	6.2	△11.9
-기 타 특 별 회 계	19,553		18,412		22,193		6.2	△11.9
-공기업특별회계								

○ 연도별 예산규모 추이

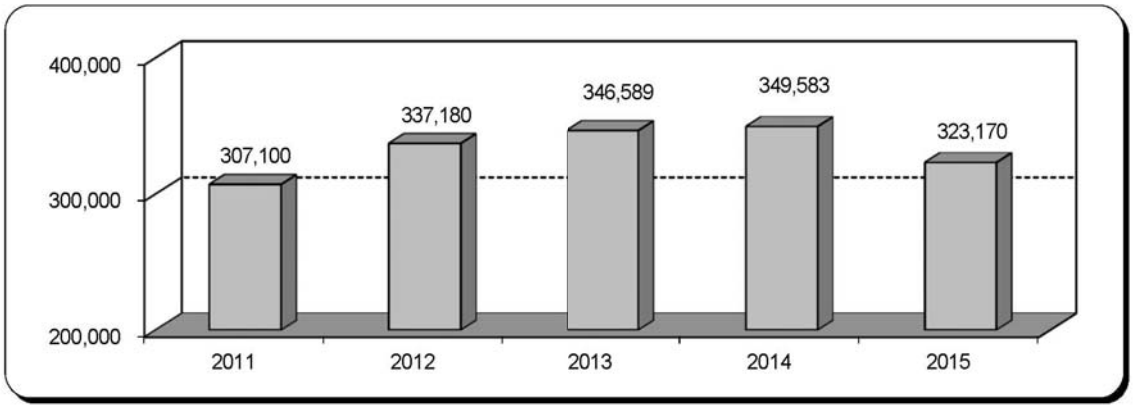

※ 2011~2014년 최종예산, 2015년 당초예산 기준임

○ 연도별 재정자립도

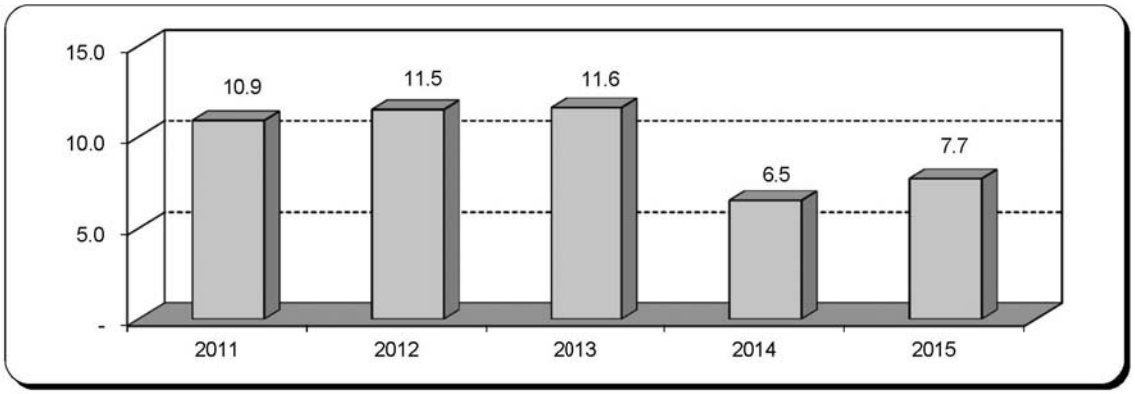

○ 세입·세출 예산현황(일반+특별)

(단위 : 백만원, %)

구 분			2015		2014				증감율(%)	
					당초예산		최종예산		당초대비	최종대비
계			323,170	100%	313,662	100%	349,583	100%	3.0	△7.6
세입	지방세		16,315	5.0	14,250	4.5	15,922	4.6	14.5	2.5
	세외수입		9,691	3.0	7,290	2.3	13,438	3.8	32.9	△27.9
		경상적세외수입	6,586		6,538		6,915		0.7	△4.8
		임시적세외수입	3,105		752		6,523		312.9	△52.4
	지방교부세		143,000	44.2	143,288	45.7	156,507	44.8	△0.2	△8.6
	조정교부금		4,544	1.4	4,301	1.4	5,211	1.5	5.6	△12.8
	보조금		127,225	39.4	122,806	39.2	131,269	37.6	3.6	△3.1
		국고보조금	107,689		101,456		107,973		6.1	△0.3
		도비보조금	19,536		21,351		23,296		△8.5	△16.1
	지방채									
	보전수입등및내부거래		22,395	6.9	21,728	6.9	27,237	7.8	3.1	△17.8
세출	기능별	일반공공행정	11,296	3.5	13,442	4.3	13,749	3.9	△16.0	△17.8
		공공질서및안전	30,448	9.4	36,649	11.7	47,756	13.7	△16.9	△36.2
		교육	932	0.3						
		문화및관광	38,505	11.9	35,886	11.4	36,349	10.4	7.3	5.9
		환경보호	37,369	11.6	37,045	11.8	41,423	11.8	0.9	△9.8
		사회복지	55,716	17.2	47,091	15.0	48,023	13.7	18.3	16.0
		보건	4,910	1.5	4,262	1.4	5,109	1.5	15.2	△3.9
		농림해양수산	47,421	14.7	41,811	13.3	46,578	13.3	13.4	1.8
		산업중소기업	3,383	1.0	3,778	1.2	4,613	1.3	△10.5	△26.7
		수송및교통	7,628	2.4	6,783	2.2	10,924	3.1	12.5	△30.2
		국토및지역개발	28,316	8.8	33,875	10.8	41,495	11.9	△16.4	△31.8
		과학기술								
		예비비	5,487	1.7	4,672	1.5	4,260	1.2	17.4	28.8
		기타	51,758	16.0	48,369	15.4	49,303	14.1	7.0	5.0
	성질별	인건비	44,340	13.7	41,777	13.3	42,132	12.1	6.1	5.2
		물건비	25,663	7.9	24,101	7.7	25,940	7.4	6.5	△1.1
		경상이전	90,973	28.2	79,482	25.3	85,401	24.4	14.5	6.5
		자본지출	148,168	45.8	155,105	49.4	177,930	50.9	△4.5	△16.7
		융자및출자	59	0.0	49	0.0	49	0.0	20.4	20.4
		보전재원	200	0.1	980	0.3	980	0.3	△79.6	△79.6
		내부거래	9,234	2.9	7,007	2.2	8,985	2.6	31.8	2.8
		예비비및기타	4,533	1.4	5,161	1.6	8,166	2.3	△12.2	△44.5

○ 일반회계

(단위 : 백만원, %)

구 분			2015		2014				증감율(%)	
					당초예산		최종예산		당초대비	최종대비
계			303,617	100%	295,250	100%	327,390	100%	2.8	△7.3
세입	지방세		16,315	5.4	14,250	4.8	15,922	4.9	14.5	2.5
	세외수입		7,018	2.3	4,926	1.7	10,461	3.2	42.5	△32.9
		경상적세외수입	4,376		4,310		4,486		1.5	△2.5
		임시적세외수입	2,642		616		5,975		328.9	△55.8
	지방교부세		143,000	47.1	143,288	48.5	156,507	47.8	△0.2	△8.6
	조정교부금		4,544	1.5	4,301	1.5	5,211	1.6	5.6	△12.8
	보조금		118,240	38.9	114,486	38.8	122,069	37.3	3.3	△3.1
		국고보조금	99,040		93,519		99,156		5.9	△0.1
		도비보조금	19,201		20,967		22,913		△8.4	△16.2
	지방채									
	보전수입등및내부거래		14,500	4.8	14,000	4.7	17,221	5.3	3.6	△15.8
세출	기능별	일반공공행정	11,296	3.7	13,442	4.6	13,749	4.2	△16.0	△17.8
		공공질서및안전	30,448	10.0	36,649	12.4	47,749	14.6	△16.9	△36.2
		교육	932	0.3						
		문화및관광	35,633	11.7	31,889	10.8	32,353	9.9	11.7	10.1
		환경보호	25,493	8.4	27,138	9.2	28,878	8.8	△6.1	△11.7
		사회복지	54,919	18.1	46,279	15.7	46,980	14.3	18.7	16.9
		보건	4,910	1.6	4,262	1.4	5,109	1.6	15.2	△3.9
		농림해양수산	47,362	15.6	41,762	14.1	46,530	14.2	13.4	1.8
		산업중소기업	3,383	1.1	3,778	1.3	4,613	1.4	△10.5	△26.7
		수송및교통	7,628	2.5	6,783	2.3	10,924	3.3	12.5	△30.2
		국토및지역개발	25,116	8.3	30,919	10.5	37,661	11.5	△18.8	△33.3
		과학기술								
		예비비	5,487	1.8	4,672	1.6	4,260	1.3	17.4	28.8
		기타	51,009	16.8	47,677	16.1	48,584	14.8	7.0	5.0
	성질별	인건비	43,481	14.3	40,992	13.9	41,319	12.6	6.1	5.2
		물건비	22,120	7.3	20,827	7.1	21,717	6.6	6.2	1.9
		경상이전	89,235	29.4	77,854	26.4	83,716	25.6	14.6	6.6
		자본지출	135,624	44.7	143,188	48.5	163,919	50.1	△5.3	△17.3
		융자및출자								
		보전재원	200	0.1	980	0.3	980	0.3	△79.6	△79.6
		내부거래	8,964	3.0	6,737	2.3	8,715	2.7	33.1	2.9
		예비비및기타	3,993	1.3	4,672	1.6	7,024	2.1	△14.5	△43.2

○ 특별회계(기타+공기업)

(단위 : 백만원, %)

구 분			2015		2014				증감율(%)	
					당초예산		최종예산		당초대비	최종대비
계			19,553	100%	18,412	100%	22,193	100%	6.2	△11.9
세입	지방세									
	세외수입		2,673	13.7	2,364	12.8	2,977	13.4	13.1	△10.2
		경상적세외수입	2,211		2,229		2,429		△0.8	△9.0
		임시적세외수입	463		135		547		243.0	△15.4
	지방교부세									
	조정교부금									
	보조금		8,985	46.0	8,320	45.2	9,201	41.5	8.0	△2.3
		국고보조금	8,649		7,937		8,817		9.0	△1.9
		도비보조금	336		383		383		△12.3	△12.3
	지방채									
	보전수입등및내부거래		7,895	40.4	7,728	42.0	10,016	45.1	2.2	△21.2
세출	기능별	일반공공행정								
		공공질서및안전					7	0.0		△100.0
		교육								
		문화및관광	2,872	14.7	3,997	21.7	3,997	18.0	△28.1	△28.1
		환경보호	11,876	60.7	9,907	53.8	12,546	56.5	19.9	△5.3
		사회복지	797	4.1	812	4.4	1,043	4.7	△1.8	△23.6
		보건								
		농림해양수산	59	0.3	49	0.3	49	0.2	20.4	20.4
		산업중소기업								
		수송및교통								
		국토및지역개발	3,200	16.4	2,956	16.1	3,833	17.3	8.3	△16.5
		과학기술								
		예비비								
		기타	749	3.8	692	3.8	719	3.2	8.2	4.2
	성질별	인건비	859	4.4	785	4.3	812	3.7	9.4	5.8
		물건비	3,543	18.1	3,274	17.8	4,224	19.0	8.2	△16.1
		경상이전	1,738	8.9	1,629	8.8	1,685	7.6	6.7	3.1
		자본지출	12,544	64.2	11,917	64.7	14,012	63.1	5.3	△10.5
		융자및출자	59	0.3	49	0.3	49	0.2	20.4	20.4
		보전재원								
		내부거래	270	1.4	270	1.5	270	1.2	0.0	0.0
		예비비및기타	540	2.8	490	2.7	1,142	5.1	10.2	△52.7

고 령 군

○ 총 예산규모는 2,712억원('14당초대비 10.6%증가, 최종대비 1.3% 감소)

⇒ 일반회계는 2,523억원으로 전년도 당초대비 12.5% 증가, 최종대비 0.2% 증가

⇒ 특별회계는 189억원으로 전년도 당초대비 9.9% 감소, 최종대비 17.3% 감소

(단위 : 백만원, %)

구 분	2015		2014				증감율(%)	
			당초예산		최종예산		당초대비	최종대비
총 계 규 모	271,210	100%	245,154	100%	274,764	100%	10.6	△1.3
일 반 회 계	252,342	93.0	224,212	91.5	251,950	91.7	12.5	0.2
특 별 회 계	18,868	7.0	20,942	8.5	22,814	8.3	△9.9	△17.3
-기 타 특 별 회 계	18,868		20,942		22,814		△9.9	△17.3
-공기업특별회계								

○ 연도별 예산규모 추이

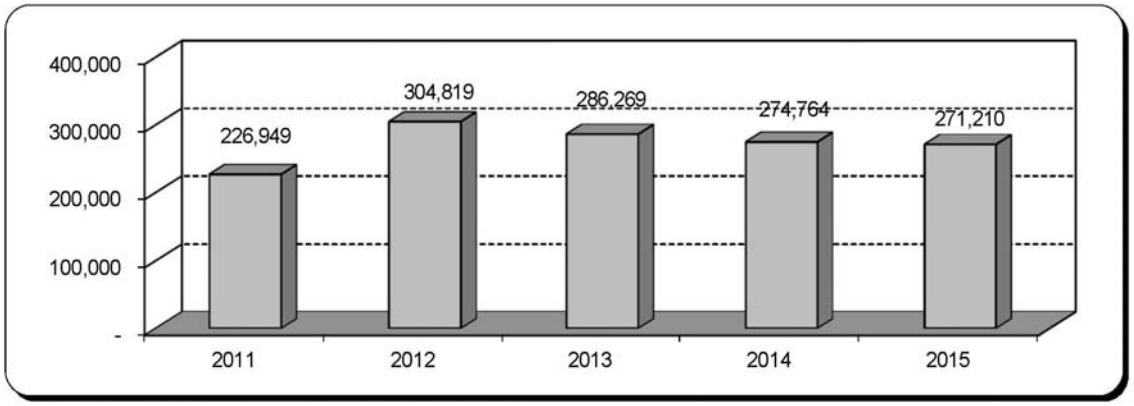

※ 2011~2014년 최종예산, 2015년 당초예산 기준임

○ 연도별 재정자립도

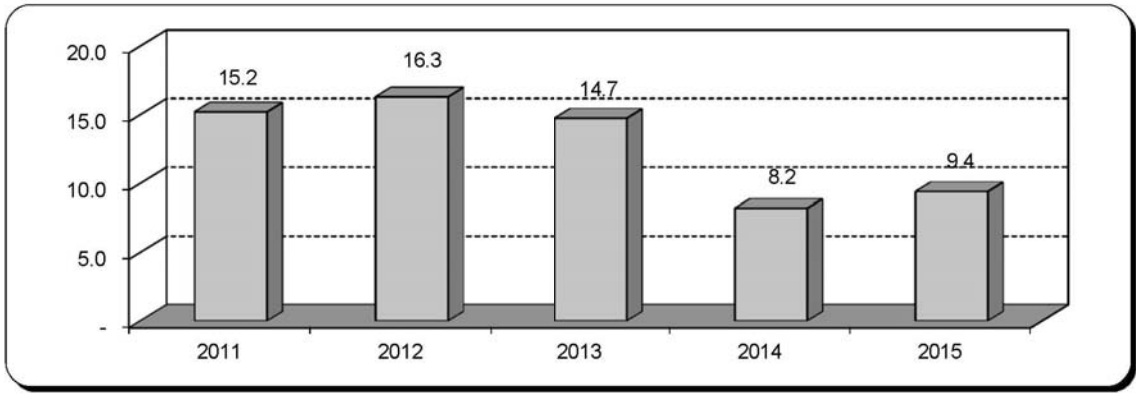

○ 세입·세출 예산현황(일반+특별)

(단위 : 백만원, %)

구 분			2015		2014				증감율(%)	
					당초예산		최종예산		당초대비	최종대비
계			271,210	100%	245,154	100%	274,764	100%	10.6	△1.3
세입	지방세		13,324	4.9	12,771	5.2	13,680	5.0	4.3	△2.6
	세외수입		15,038	5.5	9,219	3.8	16,613	6.0	63.1	△9.5
		경상적세외수입	9,326		8,227		9,314		13.4	0.1
		임시적세외수입	5,712		992		7,299		475.8	△21.7
	지방교부세		109,600	40.4	111,562	45.5	119,569	43.5	△1.8	△8.3
	조정교부금		4,000	1.5	4,000	1.6	4,729	1.7	0.0	△15.4
	보조금		112,485	41.5	89,633	36.6	97,185	35.4	25.5	15.7
		국고보조금	98,205		74,139		79,782		32.5	23.1
		도비보조금	14,279		15,494		17,403		△7.8	△18.0
	지방채									
	보전수입등및내부거래		16,764	6.2	17,969	7.3	22,990	8.4	△6.7	△27.1
세출	기능별	일반공공행정	14,383	5.3	15,302	6.2	18,524	6.7	△6.0	△22.4
		공공질서및안전	8,285	3.1	4,240	1.7	5,731	2.1	95.4	44.6
		교육	2,132	0.8	3,166	1.3	3,237	1.2	△32.7	△34.1
		문화및관광	25,825	9.5	28,786	11.7	34,915	12.7	△10.3	△26.0
		환경보호	27,101	10.0	25,414	10.4	24,859	9.0	6.6	9.0
		사회복지	44,275	16.3	37,757	15.4	39,043	14.2	17.3	13.4
		보건	4,337	1.6	4,211	1.7	5,194	1.9	3.0	△16.5
		농림해양수산	42,731	15.8	36,218	14.8	43,116	15.7	18.0	△0.9
		산업중소기업	3,821	1.4	3,544	1.4	3,767	1.4	7.8	1.4
		수송및교통	9,729	3.6	21,819	8.9	25,440	9.3	△55.4	△61.8
		국토및지역개발	44,051	16.2	23,008	9.4	29,033	10.6	91.5	51.7
		과학기술								
		예비비	4,158	1.5	3,694	1.5	3,997	1.5	12.6	4.0
		기타	40,381	14.9	37,995	15.5	37,908	13.8	6.3	6.5
	성질별	인건비	35,542	13.1	33,431	13.6	32,920	12.0	6.3	8.0
		물건비	21,871	8.1	24,841	10.1	22,792	8.3	△12.0	△4.0
		경상이전	80,513	29.7	72,483	29.6	75,311	27.4	11.1	6.9
		자본지출	120,012	44.3	103,886	42.4	128,905	46.9	15.5	△6.9
		융자및출자	60	0.0	60	0.0	60	0.0	0.0	0.0
		보전재원	1,000	0.4	1,331	0.5	1,331	0.5	△24.9	△24.9
		내부거래	8,587	3.2	4,234	1.7	5,625	2.0	102.8	52.7
		예비비및기타	3,626	1.3	4,888	2.0	7,820	2.8	△25.8	△53.6

○ 일반회계

(단위 : 백만원, %)

구 분			2015		2014				증감율(%)	
					당초예산		최종예산		당초대비	최종대비
계			252,342	100%	224,212	100%	251,950	100%	12.5	0.2
세입	지방세		13,324	5.3	12,771	5.7	13,680	5.4	4.3	△2.6
	세외수입		10,398	4.1	5,682	2.5	13,138	5.2	83.0	△20.9
		경상적세외수입	4,702		4,706		5,856		△0.1	△19.7
		임시적세외수입	5,696		976		7,282		483.6	△21.8
	지방교부세		109,600	43.4	111,562	49.8	119,569	47.5	△1.8	△8.3
	조정교부금		4,000	1.6	4,000	1.8	4,729	1.9	0.0	△15.4
	보조금		104,150	41.3	79,387	35.4	86,351	34.3	31.2	20.6
		국고보조금	90,951		65,455		70,985		39.0	28.1
		도비보조금	13,199		13,932		15,365		△5.3	△14.1
	지방채									
	보전수입등및내부거래		10,870	4.3	10,810	4.8	14,484	5.7	0.6	△25.0
세출	기능별	일반공공행정	13,439	5.3	14,486	6.5	17,521	7.0	△7.2	△23.3
		공공질서및안전	2,984	1.2	495	0.2	1,732	0.7	502.8	72.3
		교육	2,132	0.8	3,166	1.4	3,237	1.3	△32.7	△34.1
		문화및관광	25,825	10.2	28,786	12.8	34,915	13.9	△10.3	△26.0
		환경보호	20,193	8.0	19,211	8.6	18,541	7.4	5.1	8.9
		사회복지	43,575	17.3	37,061	16.5	38,290	15.2	17.6	13.8
		보건	4,337	1.7	4,211	1.9	5,194	2.1	3.0	△16.5
		농림해양수산	42,731	16.9	36,218	16.2	43,116	17.1	18.0	△0.9
		산업중소기업	3,821	1.5	3,544	1.6	3,767	1.5	7.8	1.4
		수송및교통	9,729	3.9	21,819	9.7	25,440	10.1	△55.4	△61.8
		국토및지역개발	39,146	15.5	13,630	6.1	18,398	7.3	187.2	112.8
		과학기술								
		예비비	4,158	1.6	3,694	1.6	3,997	1.6	12.6	4.0
		기타	40,272	16.0	37,889	16.9	37,802	15.0	6.3	6.5
	성질별	인건비	35,278	14.0	33,165	14.8	32,673	13.0	6.4	8.0
		물건비	21,276	8.4	22,735	10.1	20,781	8.2	△6.4	2.4
		경상이전	77,006	30.5	69,003	30.8	71,789	28.5	11.6	7.3
		자본지출	108,933	43.2	92,104	41.1	115,437	45.8	18.3	△5.6
		융자및출자								
		보전재원	1,000	0.4	1,331	0.6	1,331	0.5	△24.9	△24.9
		내부거래	6,217	2.5	1,924	0.9	3,283	1.3	223.1	89.4
		예비비및기타	2,631	1.0	3,949	1.8	6,655	2.6	△33.4	△60.5

○ 특별회계(기타+공기업)

(단위 : 백만원, %)

구 분			2015		2014				증감율(%)	
					당초예산		최종예산		당초대비	최종대비
계			18,868	100%	20,942	100%	22,814	100%	△9.9	△17.3
세입	지방세									
	세외수입		4,640	24.6	3,537	16.9	3,474	15.2	31.2	33.6
		경상적세외수입	4,624		3,521		3,457		31.3	33.8
		임시적세외수입	16		16		17		0.0	△5.9
	지방교부세									
	조정교부금									
	보조금		8,335	44.2	10,246	48.9	10,834	47.5	△18.7	△23.1
		국고보조금	7,254		8,684		8,797		△16.5	△17.5
		도비보조금	1,080		1,562		2,037		△30.9	△47.0
	지방채									
	보전수입등및내부거래		5,894	31.2	7,159	34.2	8,506	37.3	△17.7	△30.7
세출	기능별	일반공공행정	944	5.0	816	3.9	1,003	4.4	15.7	△5.9
		공공질서및안전	5,301	28.1	3,745	17.9	3,999	17.5	41.5	32.6
		교육								
		문화및관광								
		환경보호	6,908	36.6	6,203	29.6	6,318	27.7	11.4	9.3
		사회복지	701	3.7	695	3.3	753	3.3	0.9	△6.9
		보건								
		농림해양수산								
		산업중소기업								
		수송및교통								
		국토및지역개발	4,905	26.0	9,377	44.8	10,635	46.6	△47.7	△53.9
		과학기술								
		예비비								
		기타	109	0.6	105	0.5	106	0.5	3.8	2.8
	성질별	인건비	264	1.4	265	1.3	246	1.1	△0.4	7.3
		물건비	594	3.1	2,106	10.1	2,011	8.8	△71.8	△70.5
		경상이전	3,506	18.6	3,480	16.6	3,522	15.4	0.7	△0.5
		자본지출	11,079	58.7	11,783	56.3	13,468	59.0	△6.0	△17.7
		융자및출자	60	0.3	60	0.3	60	0.3	0.0	0.0
		보전재원								
		내부거래	2,370	12.6	2,310	11.0	2,342	10.3	2.6	1.2
		예비비및기타	994	5.3	939	4.5	1,165	5.1	5.9	△14.7

성 주 군

○ 총 예산규모는 3,750억원('14당초대비 24.6%증가, 최종대비 8.4% 증가)

⇒ 일반회계는 2,827억원으로 전년도 당초대비 7.1% 증가, 최종대비 6.5% 감소

⇒ 특별회계는 923억원으로 전년도 당초대비 148.8% 증가, 최종대비 111.8% 증가

(단위 : 백만원, %)

구 분	2015		2014				증감율(%)	
			당초예산		최종예산		당초대비	최종대비
총 계 규 모	375,000	100%	301,000	100%	346,000	100%	24.6	8.4
일 반 회 계	282,700	75.4	263,900	87.7	302,420	87.4	7.1	△6.5
특 별 회 계	92,300	24.6	37,100	12.3	43,580	12.6	148.8	111.8
-기 타 특 별 회 계	92,300		37,100		43,580		148.8	111.8
-공기업특별회계								

○ 연도별 예산규모 추이

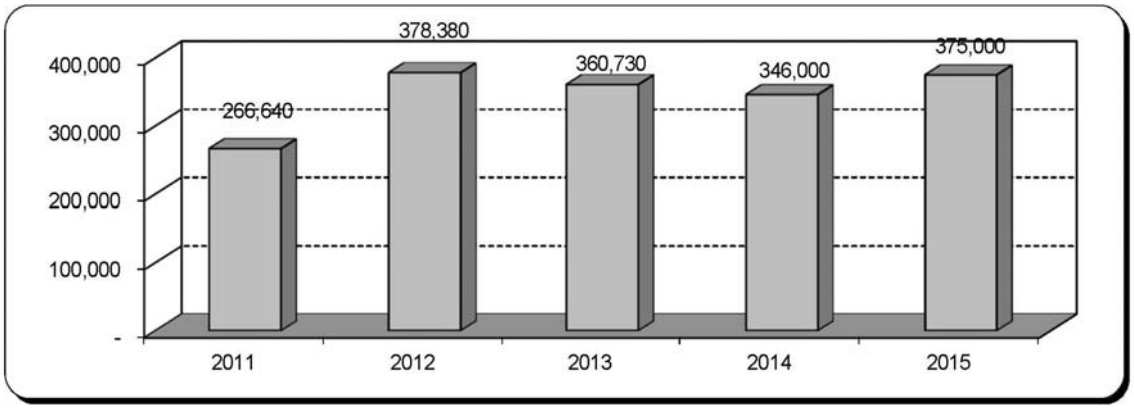

※ 2011~2014년 최종예산, 2015년 당초예산 기준임

○ 연도별 재정자립도

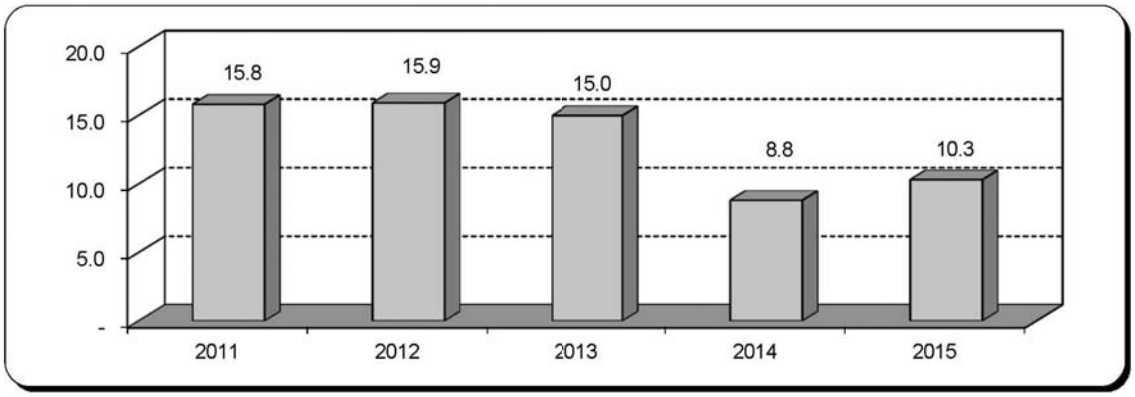

○ 세입·세출 예산현황(일반+특별)

(단위 : 백만원, %)

구 분			2015		2014				증감율(%)	
					당초예산		최종예산		당초대비	최종대비
계			375,000	100%	301,000	100%	346,000	100%	24.6	8.4
세입	지방세		20,747	5.5	19,108	6.3	21,434	6.2	8.6	△3.2
	세외수입		59,099	15.8	9,255	3.1	16,891	4.9	538.6	249.9
		경상적세외수입	8,791		8,004		8,911		9.8	△1.3
		임시적세외수입	50,309		1,252		7,979		3,918.3	530.5
	지방교부세		133,095	35.5	125,095	41.6	143,873	41.6	6.4	△7.5
	조정교부금		4,300	1.1	4,000	1.3	5,125	1.5	7.5	△16.1
	보조금		120,598	32.2	105,171	34.9	108,911	31.5	14.7	10.7
		국고보조금	103,659		87,466		89,999		18.5	15.2
		도비보조금	16,939		17,705		18,913		△4.3	△10.4
	지방채				10,000	3.3	10,000	2.9	△100.0	△100.0
	보전수입등및내부거래		37,161	9.9	28,370	9.4	39,766	11.5	31.0	△6.6
세출	기능별	일반공공행정	19,218	5.1	19,900	6.6	21,922	6.3	△3.4	△12.3
		공공질서및안전	11,697	3.1	4,638	1.5	6,196	1.8	152.2	88.8
		교육	74	0.0	78	0.0	79	0.0	△5.1	△6.3
		문화및관광	20,176	5.4	20,755	6.9	22,855	6.6	△2.8	△11.7
		환경보호	52,791	14.1	33,956	11.3	38,096	11.0	55.5	38.6
		사회복지	49,868	13.3	41,477	13.8	41,498	12.0	20.2	20.2
		보건	5,194	1.4	4,587	1.5	5,183	1.5	13.2	0.2
		농림해양수산	36,106	9.6	46,454	15.4	54,268	15.7	△22.3	△33.5
		산업중소기업	10,453	2.8	13,713	4.6	14,331	4.1	△23.8	△27.1
		수송및교통	14,101	3.8	13,891	4.6	20,309	5.9	1.5	△30.6
		국토및지역개발	104,496	27.9	57,660	19.2	75,160	21.7	81.2	39.0
		과학기술								
		예비비	5,456	1.5	2,854	0.9	3,227	0.9	91.2	69.1
		기타	45,370	12.1	41,036	13.6	42,875	12.4	10.6	5.8
	성질별	인건비	40,843	10.9	36,654	12.2	37,153	10.7	11.4	9.9
		물건비	24,641	6.6	22,393	7.4	23,002	6.6	10.0	7.1
		경상이전	96,639	25.8	87,921	29.2	88,886	25.7	9.9	8.7
		자본지출	145,728	38.9	135,229	44.9	170,913	49.4	7.8	△14.7
		융자및출자	60	0.0	60	0.0	60	0.0	0.0	0.0
		보전재원	32,636	8.7	249	0.1	249	0.1	13,006.8	13,006.8
		내부거래	13,126	3.5	13,876	4.6	14,542	4.2	△5.4	△9.7
		예비비및기타	21,327	5.7	4,618	1.5	11,196	3.2	361.8	90.5

○ 일반회계

(단위 : 백만원, %)

구 분			2015		2014				증감율(%)	
					당초예산		최종예산		당초대비	최종대비
계			282,700	100%	263,900	100%	302,420	100%	7.1	△6.5
세입	지방세		20,747	7.3	19,108	7.2	21,434	7.1	8.6	△3.2
	세외수입		8,431	3.0	4,128	1.6	9,882	3.3	104.2	△14.7
		경상적세외수입	3,728		3,257		3,829		14.5	△2.6
		임시적세외수입	4,703		870		6,053		440.6	△22.3
	지방교부세		133,095	47.1	125,095	47.4	143,873	47.6	6.4	△7.5
	조정교부금		4,300	1.5	4,000	1.5	5,125	1.7	7.5	△16.1
	보조금		101,086	35.8	96,853	36.7	99,566	32.9	4.4	1.5
		국고보조금	84,847		79,624		81,131		6.6	4.6
		도비보조금	16,239		17,228		18,435		△5.7	△11.9
	지방채									
	보전수입등및내부거래		15,041	5.3	14,716	5.6	22,540	7.5	2.2	△33.3
세출	기능별	일반공공행정	19,218	6.8	19,900	7.5	21,922	7.2	△3.4	△12.3
		공공질서및안전	11,697	4.1	4,638	1.8	6,196	2.0	152.2	88.8
		교육	74	0.0	78	0.0	79	0.0	△5.1	△6.3
		문화및관광	20,176	7.1	20,755	7.9	22,855	7.6	△2.8	△11.7
		환경보호	24,304	8.6	19,434	7.4	21,429	7.1	25.1	13.4
		사회복지	48,871	17.3	40,478	15.3	40,461	13.4	20.7	20.8
		보건	5,194	1.8	4,587	1.7	5,183	1.7	13.2	0.2
		농림해양수산	36,106	12.8	46,454	17.6	54,268	17.9	△22.3	△33.5
		산업중소기업	10,453	3.7	13,713	5.2	14,331	4.7	△23.8	△27.1
		수송및교통	14,101	5.0	13,891	5.3	20,309	6.7	1.5	△30.6
		국토및지역개발	41,857	14.8	36,481	13.8	50,149	16.6	14.7	△16.5
		과학기술								
		예비비	5,456	1.9	2,854	1.1	3,227	1.1	91.2	69.1
		기타	45,193	16.0	40,637	15.4	42,010	13.9	11.2	7.6
	성질별	인건비	40,777	14.4	36,585	13.9	37,085	12.3	11.5	10.0
		물건비	23,341	8.3	21,226	8.0	21,783	7.2	10.0	7.2
		경상이전	91,366	32.3	83,137	31.5	84,081	27.8	9.9	8.7
		자본지출	105,817	37.4	105,892	40.1	138,680	45.9	△0.1	△23.7
		융자및출자								
		보전재원	2,557	0.9	170	0.1	170	0.1	1,404.1	1,404.1
		내부거래	13,126	4.6	13,876	5.3	14,542	4.8	△5.4	△9.7
		예비비및기타	5,716	2.0	3,014	1.1	6,080	2.0	89.6	△6.0

○ 특별회계(기타+공기업)

(단위 : 백만원, %)

구 분			2015		2014				증감율(%)	
					당초예산		최종예산		당초대비	최종대비
계			92,300	100%	37,100	100%	43,580	100%	148.8	111.8
세입	지방세									
	세외수입		50,668	54.9	5,128	13.8	7,009	16.1	888.1	622.9
		경상적세외수입	5,062		4,747		5,082		6.6	△0.4
		임시적세외수입	45,605		381		1,927		11,869.8	2,266.6
	지방교부세									
	조정교부금									
	보조금		19,513	21.1	8,318	22.4	9,346	21.4	134.6	108.8
		국고보조금	18,812		7,842		8,868		139.9	112.1
		도비보조금	701		477		478		47.0	46.7
	지방채				10,000	27.0	10,000	22.9	△100.0	△100.0
	보전수입등및내부거래		22,120	24.0	13,654	36.8	17,226	39.5	62.0	28.4
세출	기능별	일반공공행정								
		공공질서및안전								
		교육								
		문화및관광								
		환경보호	28,487	30.9	14,523	39.1	16,667	38.2	96.2	70.9
		사회복지	997	1.1	999	2.7	1,037	2.4	△0.2	△3.9
		보건								
		농림해양수산								
		산업중소기업								
		수송및교통								
		국토및지역개발	62,639	67.9	21,179	57.1	25,011	57.4	195.8	150.4
		과학기술								
		예비비								
		기타	177	0.2	399	1.1	866	2.0	△55.6	△79.6
	성질별	인건비	66	0.1	69	0.2	68	0.2	△4.3	△2.9
		물건비	1,300	1.4	1,166	3.1	1,219	2.8	11.5	6.6
		경상이전	5,273	5.7	4,784	12.9	4,805	11.0	10.2	9.7
		자본지출	39,911	43.2	29,337	79.1	32,234	74.0	36.0	23.8
		융자및출자	60	0.1	60	0.2	60	0.1	0.0	0.0
		보전재원	30,079	32.6	79	0.2	79	0.2	37,974.7	37,974.7
		내부거래								
		예비비및기타	15,612	16.9	1,604	4.3	5,116	11.7	873.3	205.2

칠 곡 군

○ 총 예산규모는 4,208억원('14당초대비 3.5%증가, 최종대비 9.0% 감소)

⇒ 일반회계는 3,640억원으로 전년도 당초대비 3.7% 증가, 최종대비 7.0% 감소

⇒ 특별회계는 568억원으로 전년도 당초대비 2.5% 증가, 최종대비 20.2% 감소

(단위 : 백만원, %)

구 분	2015		2014				증감율(%)	
			당초예산		최종예산		당초대비	최종대비
총 계 규 모	420,765	100%	406,400	100%	462,559	100%	3.5	△9.0
일 반 회 계	364,000	86.5	351,000	86.4	391,400	84.6	3.7	△7.0
특 별 회 계	56,765	13.5	55,400	13.6	71,159	15.4	2.5	△20.2
-기 타 특 별 회 계	7,765		8,000		14,562		△2.9	△46.7
-공기업특별회계	49,000		47,400		56,597		3.4	△13.4

○ 연도별 예산규모 추이

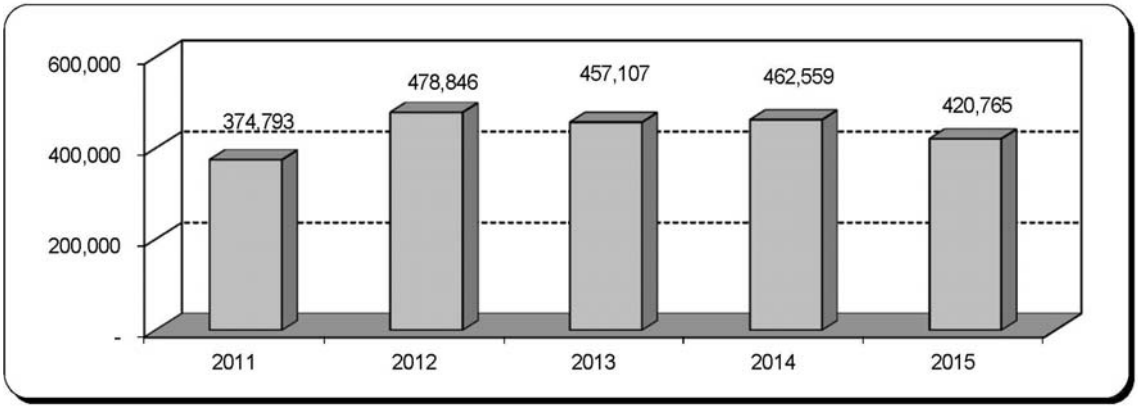

※ 2011~2014년 최종예산, 2015년 당초예산 기준임

○ 연도별 재정자립도

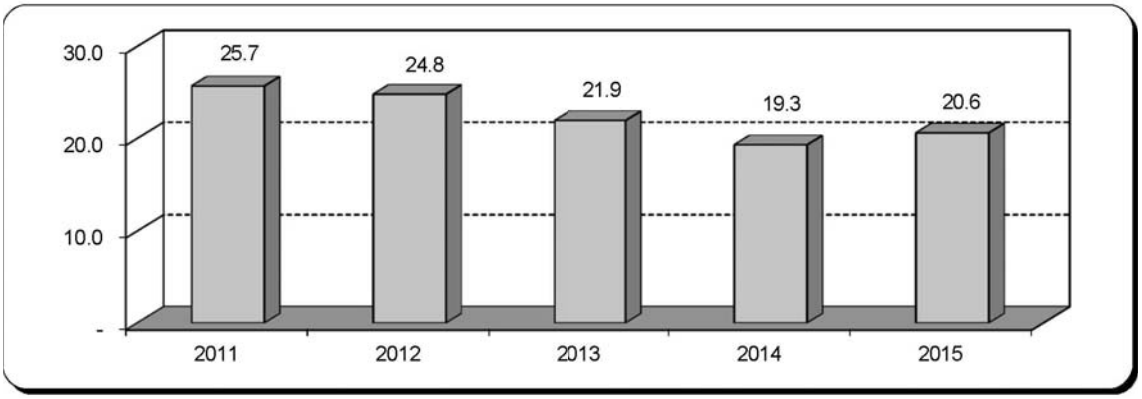

○ 세입·세출 예산현황(일반+특별)

(단위 : 백만원, %)

구 분			2015		2014				증감율(%)	
					당초예산		최종예산		당초대비	최종대비
계			420,765	100%	406,400	100%	462,559	100%	3.5	△9.0
세입	지방세		64,100	15.2	59,676	14.7	68,137	14.7	7.4	△5.9
	세외수입		30,558	7.3	28,156	6.9	42,149	9.1	8.5	△27.5
		경상적세외수입	24,054		24,298		28,601		△1.0	△15.9
		임시적세외수입	6,504		3,858		13,548		68.6	△52.0
	지방교부세		144,600	34.4	151,100	37.2	147,349	31.9	△4.3	△1.9
	조정교부금		11,000	2.6	11,000	2.7	15,707	3.4	0.0	△30.0
	보조금		145,269	34.5	131,158	32.3	137,491	29.7	10.8	5.7
		국고보조금	116,372		101,640		105,099		14.5	10.7
		도비보조금	28,896		29,518		32,392		△2.1	△10.8
	지방채									
	보전수입등및내부거래		25,238	6.0	25,310	6.2	51,725	11.2	△0.3	△51.2
세출	기능별	일반공공행정	35,615	8.5	44,408	10.9	47,431	10.3	△19.8	△24.9
		공공질서및안전	4,444	1.1	2,694	0.7	3,107	0.7	65.0	43.0
		교육	7,208	1.7	7,534	1.9	7,885	1.7	△4.3	△8.6
		문화및관광	18,808	4.5	19,261	4.7	19,455	4.2	△2.4	△3.3
		환경보호	72,148	17.1	67,694	16.7	77,720	16.8	6.6	△7.2
		사회복지	107,267	25.5	98,093	24.1	100,425	21.7	9.4	6.8
		보건	7,029	1.7	6,457	1.6	7,453	1.6	8.9	△5.7
		농림해양수산	46,540	11.1	37,927	9.3	44,298	9.6	22.7	5.1
		산업중소기업	4,585	1.1	5,462	1.3	6,579	1.4	△16.1	△30.3
		수송및교통	21,427	5.1	20,250	5.0	28,000	6.1	5.8	△23.5
		국토및지역개발	31,019	7.4	35,409	8.7	56,293	12.2	△12.4	△44.9
		과학기술								
		예비비	8,152	1.9	7,527	1.9	10,204	2.2	8.3	△20.1
		기타	56,523	13.4	53,683	13.2	53,710	11.6	5.3	5.2
	성질별	인건비	49,705	11.8	45,677	11.2	46,741	10.1	8.8	6.3
		물건비	45,621	10.8	45,655	11.2	45,726	9.9	△0.1	△0.2
		경상이전	170,059	40.4	168,036	41.3	178,278	38.5	1.2	△4.6
		자본지출	122,453	29.1	115,587	28.4	148,399	32.1	5.9	△17.5
		융자및출자	100	0.0	120	0.0	120	0.0	△16.7	△16.7
		보전재원	6,690	1.6	16,249	4.0	16,249	3.5	△58.8	△58.8
		내부거래	18,451	4.4	3,195	0.8	7,153	1.5	477.5	157.9
		예비비및기타	7,686	1.8	11,881	2.9	19,893	4.3	△35.3	△61.4

○ 일반회계

(단위 : 백만원, %)

구 분			2015		2014				증감율(%)	
					당초예산		최종예산		당초대비	최종대비
계			364,000	100%	351,000	100%	391,400	100%	3.7	△7.0
세입	지방세		64,100	17.6	59,676	17.0	68,137	17.4	7.4	△5.9
	세외수입		10,837	3.0	8,139	2.3	16,182	4.1	33.1	△33.0
		경상적세외수입	6,759		6,352		8,263		6.4	△18.2
		임시적세외수입	4,077		1,788		7,920		128.0	△48.5
	지방교부세		144,600	39.7	151,100	43.0	147,349	37.6	△4.3	△1.9
	조정교부금		11,000	3.0	11,000	3.1	15,707	4.0	0.0	△30.0
	보조금		124,024	34.1	111,085	31.6	117,856	30.1	11.6	5.2
		국고보조금	95,719		82,053		85,950		16.7	11.4
		도비보조금	28,305		29,031		31,905		△2.5	△11.3
	지방채									
	보전수입등및내부거래		9,439	2.6	10,000	2.8	26,168	6.7	△5.6	△63.9
세출	기능별	일반공공행정	34,075	9.4	42,868	12.2	44,467	11.4	△20.5	△23.4
		공공질서및안전	4,444	1.2	2,694	0.8	3,107	0.8	65.0	43.0
		교육	7,208	2.0	7,534	2.1	7,885	2.0	△4.3	△8.6
		문화및관광	18,808	5.2	19,261	5.5	19,455	5.0	△2.4	△3.3
		환경보호	24,039	6.6	21,346	6.1	21,990	5.6	12.6	9.3
		사회복지	105,417	29.0	96,253	27.4	98,426	25.1	9.5	7.1
		보건	7,029	1.9	6,457	1.8	7,453	1.9	8.9	△5.7
		농림해양수산	46,540	12.8	37,927	10.8	44,298	11.3	22.7	5.1
		산업중소기업	4,585	1.3	5,462	1.6	6,579	1.7	△16.1	△30.3
		수송및교통	21,427	5.9	20,250	5.8	28,000	7.2	5.8	△23.5
		국토및지역개발	27,725	7.6	31,622	9.0	47,673	12.2	△12.3	△41.8
		과학기술								
		예비비	8,152	2.2	7,527	2.1	10,204	2.6	8.3	△20.1
		기타	54,551	15.0	51,798	14.8	51,864	13.3	5.3	5.2
	성질별	인건비	47,724	13.1	43,795	12.5	44,912	11.5	9.0	6.3
		물건비	28,203	7.7	27,636	7.9	28,434	7.3	2.1	△0.8
		경상이전	156,578	43.0	155,596	44.3	160,609	41.0	0.6	△2.5
		자본지출	101,958	28.0	96,351	27.5	126,347	32.3	5.8	△19.3
		융자및출자								
		보전재원	6,360	1.7	15,400	4.4	15,400	3.9	△58.7	△58.7
		내부거래	18,451	5.1	3,195	0.9	3,335	0.9	477.5	453.3
		예비비및기타	4,727	1.3	9,027	2.6	12,363	3.2	△47.6	△61.8

○ 특별회계(기타+공기업)

(단위 : 백만원, %)

구 분			2015		2014				증감율(%)	
					당초예산		최종예산		당초대비	최종대비
계			56,765	100%	55,400	100%	71,159	100%	2.5	△20.2
세입	지방세									
	세외수입		19,722	34.7	20,017	36.1	25,967	36.5	△1.5	△24.0
		경상적세외수입	17,295		17,946		20,339		△3.6	△15.0
		임시적세외수입	2,426		2,071		5,628		17.1	△56.9
	지방교부세									
	조정교부금									
	보조금		21,244	37.4	20,073	36.2	19,635	27.6	5.8	8.2
		국고보조금	20,653		19,587		19,149		5.4	7.9
		도비보조금	591		486		486		21.6	21.6
	지방채									
	보전수입등및내부거래		15,799	27.8	15,310	27.6	25,557	35.9	3.2	△38.2
세출	기능별	일반공공행정	1,540	2.7	1,540	2.8	2,964	4.2	0.0	△48.0
		공공질서및안전								
		교육								
		문화및관광								
		환경보호	48,109	84.8	46,348	83.7	55,730	78.3	3.8	△13.7
		사회복지	1,850	3.3	1,840	3.3	1,999	2.8	0.5	△7.5
		보건								
		농림해양수산								
		산업중소기업								
		수송및교통								
		국토및지역개발	3,294	5.8	3,787	6.8	8,620	12.1	△13.0	△61.8
		과학기술								
		예비비								
		기타	1,972	3.5	1,885	3.4	1,846	2.6	4.6	6.8
	성질별	인건비	1,981	3.5	1,882	3.4	1,829	2.6	5.3	8.3
		물건비	17,418	30.7	18,020	32.5	17,292	24.3	△3.3	0.7
		경상이전	13,481	23.7	12,440	22.5	17,669	24.8	8.4	△23.7
		자본지출	20,495	36.1	19,235	34.7	22,052	31.0	6.6	△7.1
		융자및출자	100	0.2	120	0.2	120	0.2	△16.7	△16.7
		보전재원	330	0.6	849	1.5	849	1.2	△61.1	△61.1
		내부거래					3,818	5.4		△100.0
		예비비및기타	2,959	5.2	2,854	5.2	7,530	10.6	3.7	△60.7

예 천 군

○ 총 예산규모는 3,494억원('14당초대비 8.7%증가, 최종대비 1.2% 감소)

⇒ 일반회계는 3,256억원으로 전년도 당초대비 8.3% 증가, 최종대비 1.1% 감소

⇒ 특별회계는 238억원으로 전년도 당초대비 14.0% 증가, 최종대비 1.8% 감소

(단위 : 백만원, %)

구 분	2015		2014				증감율(%)	
			당초예산		최종예산		당초대비	최종대비
총 계 규 모	349,395	100%	321,464	100%	353,465	100%	8.7	△1.2
일 반 회 계	325,610	93.2	300,595	93.5	329,248	93.1	8.3	△1.1
특 별 회 계	23,785	6.8	20,869	6.5	24,217	6.9	14.0	△1.8
-기 타 특 별 회 계	23,785		20,869		24,217		14.0	△1.8
-공기업특별회계								

○ 연도별 예산규모 추이

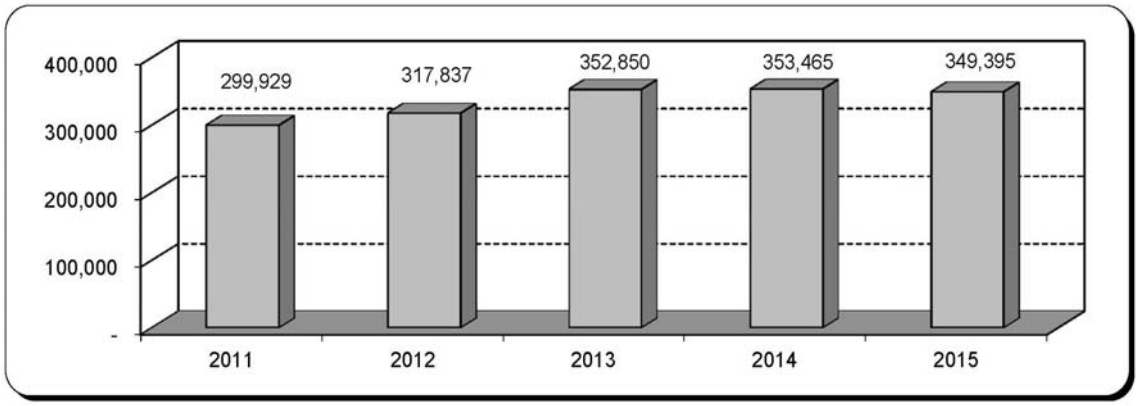

※ 2011~2014년 최종예산, 2015년 당초예산 기준임

○ 연도별 재정자립도

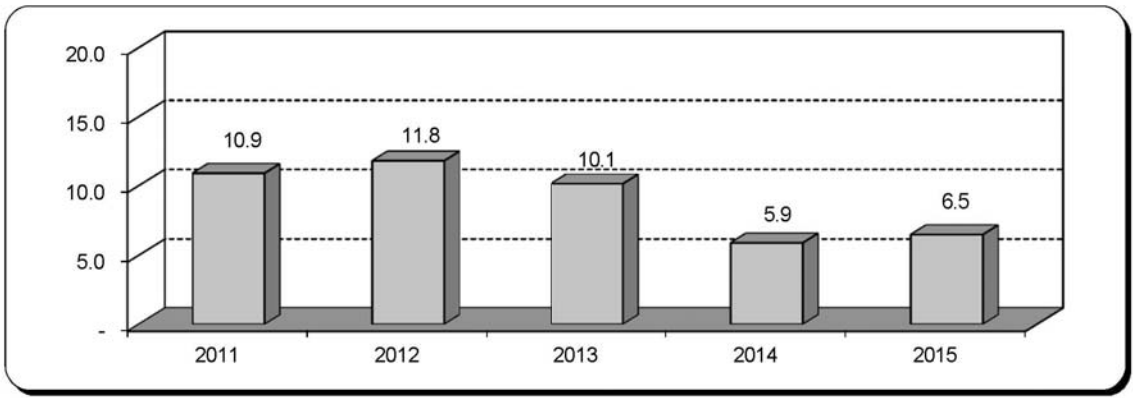

○ 세입·세출 예산현황(일반+특별)

(단위 : 백만원, %)

구 분			2015		2014				증감율(%)	
					당초예산		최종예산		당초대비	최종대비
계			349,395	100%	321,464	100%	353,465	100%	8.7	△1.2
세입	지방세		13,000	3.7	11,000	3.4	12,200	3.5	18.2	6.6
	세외수입		13,682	3.9	11,585	3.6	13,510	3.8	18.1	1.3
		경상적세외수입	11,677		10,743		12,468		8.7	△6.3
		임시적세외수입	2,005		841		1,041		138.4	92.6
	지방교부세		155,330	44.5	155,755	48.5	170,954	48.4	△0.3	△9.1
	조정교부금		4,300	1.2	4,300	1.3	7,921	2.2	0.0	△45.7
	보조금		135,150	38.7	114,321	35.6	119,690	33.9	18.2	12.9
		국고보조금	113,953		93,661		96,955		21.7	17.5
		도비보조금	21,197		20,661		22,735		2.6	△6.8
	지방채		6,000	1.7	6,000	1.9	6,000	1.7	0.0	0.0
	보전수입등및내부거래		21,932	6.3	18,503	5.8	23,190	6.6	18.5	△5.4
세출	기능별	일반공공행정	15,542	4.4	11,391	3.5	12,354	3.5	36.4	25.8
		공공질서및안전	13,930	4.0	13,558	4.2	18,266	5.2	2.7	△23.7
		교육	1,936	0.6	1,969	0.6	2,157	0.6	△1.7	△10.2
		문화및관광	28,476	8.2	19,291	6.0	19,505	5.5	47.6	46.0
		환경보호	36,855	10.5	35,198	10.9	41,331	11.7	4.7	△10.8
		사회복지	64,261	18.4	57,814	18.0	56,997	16.1	11.2	12.7
		보건	6,345	1.8	6,563	2.0	7,012	2.0	△3.3	△9.5
		농림해양수산	67,088	19.2	66,644	20.7	76,313	21.6	0.7	△12.1
		산업중소기업	4,811	1.4	1,244	0.4	1,227	0.3	286.7	292.1
		수송및교통	9,229	2.6	9,551	3.0	11,354	3.2	△3.4	△18.7
		국토및지역개발	43,884	12.6	43,731	13.6	53,391	15.1	0.3	△17.8
		과학기술								
		예비비	3,498	1.0	4,499	1.4	5,068	1.4	△22.2	△31.0
		기타	53,540	15.3	50,012	15.6	48,491	13.7	7.1	10.4
	성질별	인건비	43,947	12.6	43,575	13.6	42,210	11.9	0.9	4.1
		물건비	25,131	7.2	26,490	8.2	26,746	7.6	△5.1	△6.0
		경상이전	115,453	33.0	103,075	32.1	108,619	30.7	12.0	6.3
		자본지출	143,261	41.0	135,547	42.2	157,744	44.6	5.7	△9.2
		융자및출자	710	0.2	703	0.2	703	0.2	1.0	1.0
		보전재원	3,491	1.0	2,280	0.7	3,982	1.1	53.1	△12.3
		내부거래	13,105	3.8	4,760	1.5	5,545	1.6	175.3	136.3
		예비비및기타	4,296	1.2	5,035	1.6	7,916	2.2	△14.7	△45.7

○ 일반회계

(단위 : 백만원, %)

구 분			2015		2014				증감율(%)	
					당초예산		최종예산		당초대비	최종대비
계			325,610	100%	300,595	100%	329,248	100%	8.3	△1.1
세입	지방세		13,000	4.0	11,000	3.7	12,200	3.7	18.2	6.6
	세외수입		8,125	2.5	6,671	2.2	6,971	2.1	21.8	16.6
		경상적세외수입	6,150		5,888		5,988		4.4	2.7
		임시적세외수입	1,975		783		983		152.2	100.9
	지방교부세		155,330	47.7	155,755	51.8	170,954	51.9	△0.3	△9.1
	조정교부금		4,300	1.3	4,300	1.4	7,921	2.4	0.0	△45.7
	보조금		129,343	39.7	108,337	36.0	113,426	34.5	19.4	14.0
		국고보조금	108,335		88,136		91,151		22.9	18.9
		도비보조금	21,007		20,201		22,274		4.0	△5.7
	지방채									
	보전수입등및내부거래		15,513	4.8	14,531	4.8	17,776	5.4	6.8	△12.7
세출	기능별	일반공공행정	15,542	4.8	11,391	3.8	12,354	3.8	36.4	25.8
		공공질서및안전	11,984	3.7	12,543	4.2	15,548	4.7	△4.5	△22.9
		교육	1,936	0.6	1,969	0.7	2,157	0.7	△1.7	△10.2
		문화및관광	28,476	8.7	19,291	6.4	19,505	5.9	47.6	46.0
		환경보호	29,410	9.0	29,342	9.8	34,086	10.4	0.2	△13.7
		사회복지	62,894	19.3	56,396	18.8	55,489	16.9	11.5	13.3
		보건	6,345	1.9	6,563	2.2	7,012	2.1	△3.3	△9.5
		농림해양수산	67,088	20.6	66,644	22.2	76,313	23.2	0.7	△12.1
		산업중소기업	4,811	1.5	1,244	0.4	1,227	0.4	286.7	292.1
		수송및교통	9,229	2.8	9,551	3.2	11,354	3.4	△3.4	△18.7
		국토및지역개발	31,137	9.6	31,463	10.5	40,913	12.4	△1.0	△23.9
		과학기술								
		예비비	3,498	1.1	4,499	1.5	5,068	1.5	△22.2	△31.0
		기타	53,261	16.4	49,700	16.5	48,224	14.6	7.2	10.4
	성질별	인건비	43,565	13.4	43,163	14.4	41,842	12.7	0.9	4.1
		물건비	24,663	7.6	26,086	8.7	26,368	8.0	△5.5	△6.5
		경상이전	109,673	33.7	97,823	32.5	102,790	31.2	12.1	6.7
		자본지출	131,977	40.5	124,315	41.4	146,205	44.4	6.2	△9.7
		융자및출자								
		보전재원	1,641	0.5	1,480	0.5	1,480	0.4	10.9	10.9
		내부거래	10,593	3.3	3,229	1.1	3,837	1.2	228.1	176.1
		예비비및기타	3,498	1.1	4,499	1.5	6,727	2.0	△22.2	△48.0

○ 특별회계(기타+공기업)

(단위 : 백만원, %)

구 분			2015		2014				증감율(%)	
					당초예산		최종예산		당초대비	최종대비
계			23,785	100%	20,869	100%	24,217	100%	14.0	△1.8
세입	지방세									
	세외수입		5,558	23.4	4,913	23.5	6,539	27.0	13.1	△15.0
		경상적세외수입	5,527		4,855		6,480		13.8	△14.7
		임시적세외수입	30		58		59		△48.3	△49.2
	지방교부세									
	조정교부금									
	보조금		5,808	24.4	5,984	28.7	6,264	25.9	△2.9	△7.3
		국고보조금	5,618		5,524		5,804		1.7	△3.2
		도비보조금	190		460		460		△58.7	△58.7
	지방채		6,000	25.2	6,000	28.8	6,000	24.8	0.0	0.0
	보전수입등및내부거래		6,420	27.0	3,972	19.0	5,414	22.4	61.6	18.6
세출	기능별	일반공공행정								
		공공질서및안전	1,946	8.2	1,015	4.9	2,718	11.2	91.7	△28.4
		교육								
		문화및관광								
		환경보호	7,445	31.3	5,856	28.1	7,245	29.9	27.1	2.8
		사회복지	1,368	5.8	1,418	6.8	1,508	6.2	△3.5	△9.3
		보건								
		농림해양수산								
		산업중소기업								
		수송및교통								
		국토및지역개발	12,747	53.6	12,269	58.8	12,478	51.5	3.9	2.2
		과학기술								
		예비비								
		기타	279	1.2	312	1.5	268	1.1	△10.6	4.1
	성질별	인건비	381	1.6	412	2.0	368	1.5	△7.5	3.5
		물건비	469	2.0	403	1.9	378	1.6	16.4	24.1
		경상이전	5,780	24.3	5,252	25.2	5,829	24.1	10.1	△0.8
		자본지출	11,285	47.4	11,231	53.8	11,540	47.7	0.5	△2.2
		융자및출자	710	3.0	703	3.4	703	2.9	1.0	1.0
		보전재원	1,850	7.8	800	3.8	2,503	10.3	131.3	△26.1
		내부거래	2,513	10.6	1,531	7.3	1,707	7.0	64.1	47.2
		예비비및기타	797	3.4	536	2.6	1,189	4.9	48.7	△33.0

봉 화 군

○ 총 예산규모는 2,880억원('14당초대비 0.7%증가, 최종대비 15.1% 감소)

⇒ 일반회계는 2,643억원으로 전년도 당초대비 2.8% 증가, 최종대비 12.9% 감소

⇒ 특별회계는 237억원으로 전년도 당초대비 18.3% 감소, 최종대비 34.0% 감소

(단위 : 백만원, %)

구 분	2015		2014				증감율(%)	
			당초예산		최종예산		당초대비	최종대비
총 계 규 모	288,000	100%	286,000	100%	339,400	100%	0.7	△15.1
일 반 회 계	264,300	91.8	257,000	89.9	303,500	89.4	2.8	△12.9
특 별 회 계	23,700	8.2	29,000	10.1	35,900	10.6	△18.3	△34.0
-기 타 특 별 회 계	23,700		29,000		35,900		△18.3	△34.0
-공기업특별회계								

○ 연도별 예산규모 추이

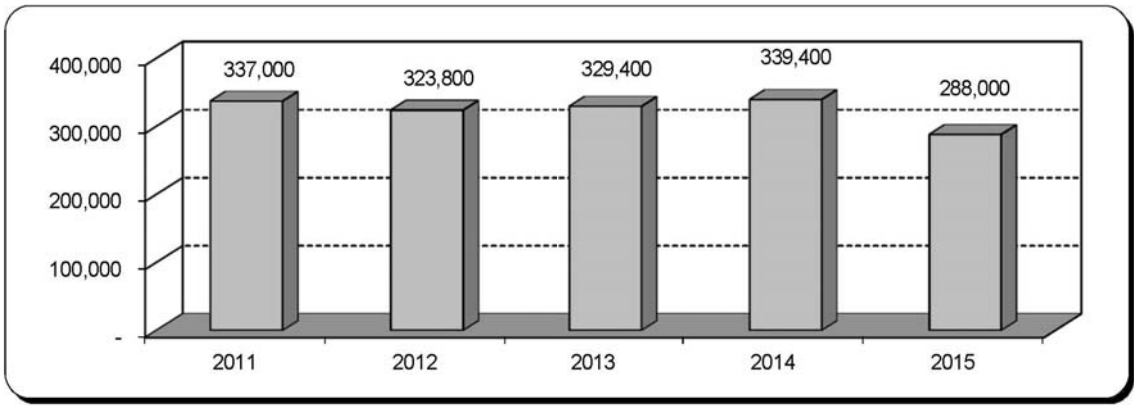

※ 2011~2014년 최종예산, 2015년 당초예산 기준임

○ 연도별 재정자립도

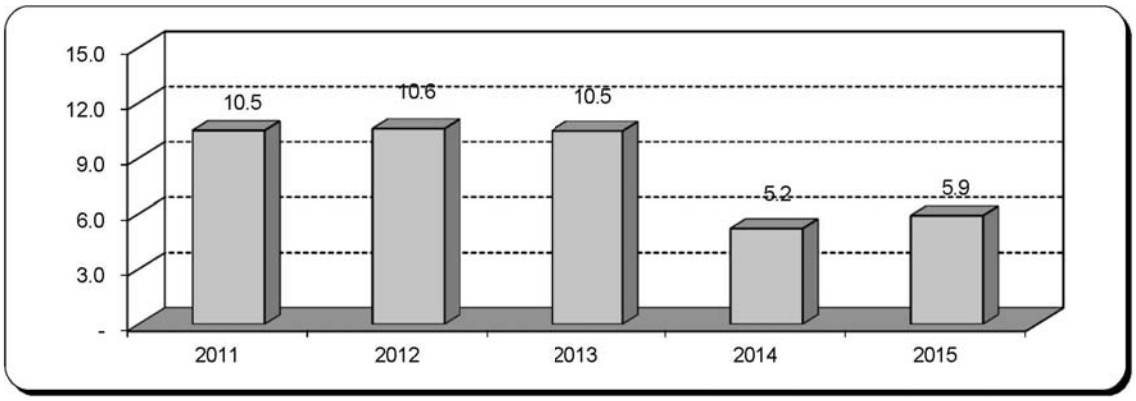

○ 세입·세출 예산현황(일반+특별)

(단위 : 백만원, %)

구 분			2015		2014				증감율(%)	
					당초예산		최종예산		당초대비	최종대비
계			288,000	100%	286,000	100%	339,400	100%	0.7	△15.1
세입	지방세		9,149	3.2	8,944	3.1	7,833	2.3	2.3	16.8
	세외수입		7,338	2.5	5,163	1.8	13,028	3.8	42.1	△43.7
		경상적세외수입	4,128		4,643		3,685		△11.1	12.0
		임시적세외수입	3,209		520		9,343		517.1	△65.7
	지방교부세		148,796	51.7	145,477	50.9	183,736	54.1	2.3	△19.0
	조정교부금		2,000	0.7	2,000	0.7	4,535	1.3	0.0	△55.9
	보조금		96,797	33.6	96,635	33.8	102,946	30.3	0.2	△6.0
		국고보조금	79,755		77,761		82,783		2.6	△3.7
		도비보조금	17,042		18,874		20,162		△9.7	△15.5
	지방채									
	보전수입등및내부거래		23,921	8.3	27,780	9.7	27,322	8.1	△13.9	△12.4
세출	기능별	일반공공행정	12,015	4.2	13,376	4.7	13,187	3.9	△10.2	△8.9
		공공질서및안전	13,453	4.7	11,310	4.0	12,049	3.6	18.9	11.7
		교육	1,056	0.4	932	0.3	939	0.3	13.3	12.5
		문화및관광	16,773	5.8	14,441	5.0	17,309	5.1	16.1	△3.1
		환경보호	40,290	14.0	41,564	14.5	54,837	16.2	△3.1	△26.5
		사회복지	46,133	16.0	41,331	14.5	42,441	12.5	11.6	8.7
		보건	5,252	1.8	4,790	1.7	5,587	1.6	9.6	△6.0
		농림해양수산	66,516	23.1	59,538	20.8	75,378	22.2	11.7	△11.8
		산업중소기업	3,744	1.3	8,425	2.9	9,650	2.8	△55.6	△61.2
		수송및교통	9,047	3.1	11,448	4.0	19,797	5.8	△21.0	△54.3
		국토및지역개발	27,992	9.7	35,280	12.3	44,665	13.2	△20.7	△37.3
		과학기술								
		예비비	3,421	1.2	2,745	1.0	2,981	0.9	24.6	14.8
		기타	42,308	14.7	40,821	14.3	40,581	12.0	3.6	4.3
	성질별	인건비	38,324	13.3	37,589	13.1	37,827	11.1	2.0	1.3
		물건비	19,309	6.7	19,398	6.8	19,741	5.8	△0.5	△2.2
		경상이전	76,878	26.7	69,657	24.4	71,142	21.0	10.4	8.1
		자본지출	131,159	45.5	138,231	48.3	179,737	53.0	△5.1	△27.0
		융자및출자	848	0.3	905	0.3	905	0.3	△6.3	△6.3
		보전재원	1,000	0.3	1,200	0.4	1,000	0.3	△16.7	0.0
		내부거래	17,061	5.9	16,275	5.7	24,731	7.3	4.8	△31.0
		예비비및기타	3,421	1.2	2,745	1.0	4,317	1.3	24.6	△20.8

○ 일반회계

(단위 : 백만원, %)

구 분			2015		2014				증감율(%)	
					당초예산		최종예산		당초대비	최종대비
계			264,300	100%	257,000	100%	303,500	100%	2.8	△12.9
세입	지방세		9,149	3.5	8,944	3.5	7,833	2.6	2.3	16.8
	세외수입		6,555	2.5	4,399	1.7	12,257	4.0	49.0	△46.5
		경상적세외수입	3,350		3,883		2,919		△13.7	14.8
		임시적세외수입	3,205		516		9,338		521.1	△65.7
	지방교부세		148,796	56.3	145,477	56.6	183,736	60.5	2.3	△19.0
	조정교부금		2,000	0.8	2,000	0.8	4,535	1.5	0.0	△55.9
	보조금		87,800	33.2	83,680	32.6	89,683	29.5	4.9	△2.1
		국고보조금	73,281		68,201		72,918		7.4	0.5
		도비보조금	14,520		15,478		16,765		△6.2	△13.4
	지방채									
	보전수입등및내부거래		10,000	3.8	12,500	4.9	5,455	1.8	△20.0	83.3
세출	기능별	일반공공행정	12,015	4.5	13,376	5.2	13,187	4.3	△10.2	△8.9
		공공질서및안전	13,453	5.1	11,310	4.4	12,049	4.0	18.9	11.7
		교육	1,056	0.4	932	0.4	939	0.3	13.3	12.5
		문화및관광	16,773	6.3	14,441	5.6	17,309	5.7	16.1	△3.1
		환경보호	21,328	8.1	19,728	7.7	26,786	8.8	8.1	△20.4
		사회복지	45,259	17.1	40,430	15.7	41,444	13.7	11.9	9.2
		보건	5,252	2.0	4,790	1.9	5,587	1.8	9.6	△6.0
		농림해양수산	66,516	25.2	59,538	23.2	75,378	24.8	11.7	△11.8
		산업중소기업	2,754	1.0	5,733	2.2	6,585	2.2	△52.0	△58.2
		수송및교통	9,047	3.4	11,448	4.5	19,797	6.5	△21.0	△54.3
		국토및지역개발	25,178	9.5	31,863	12.4	40,999	13.5	△21.0	△38.6
		과학기술								
		예비비	3,421	1.3	2,745	1.1	2,981	1.0	24.6	14.8
		기타	42,248	16.0	40,668	15.8	40,459	13.3	3.9	4.4
	성질별	인건비	38,242	14.5	37,384	14.5	37,651	12.4	2.3	1.6
		물건비	18,915	7.2	18,731	7.3	19,105	6.3	1.0	△1.0
		경상이전	76,227	28.8	69,009	26.9	70,487	23.2	10.5	8.1
		자본지출	109,434	41.4	111,657	43.4	146,412	48.2	△2.0	△25.3
		융자및출자								
		보전재원	1,000	0.4	1,200	0.5	1,000	0.3	△16.7	0.0
		내부거래	17,061	6.5	16,275	6.3	24,731	8.1	4.8	△31.0
		예비비및기타	3,421	1.3	2,745	1.1	4,113	1.4	24.6	△16.8

○ 특별회계(기타+공기업)

(단위 : 백만원, %)

구 분			2015		2014				증감율(%)	
					당초예산		최종예산		당초대비	최종대비
계			23,700	100%	29,000	100%	35,900	100%	△18.3	△34.0
세입	지방세									
	세외수입		783	3.3	764	2.6	770	2.1	2.5	1.7
		경상적세외수입	778		760		765		2.4	1.7
		임시적세외수입	4		4		5		0.0	△20.0
	지방교부세									
	조정교부금									
	보조금		8,997	38.0	12,956	44.7	13,262	36.9	△30.6	△32.2
		국고보조금	6,474		9,560		9,865		△32.3	△34.4
		도비보조금	2,523		3,396		3,397		△25.7	△25.7
	지방채									
	보전수입등및내부거래		13,921	58.7	15,280	52.7	21,867	60.9	△8.9	△36.3
세출	기능별	일반공공행정								
		공공질서및안전								
		교육								
		문화및관광								
		환경보호	18,962	80.0	21,837	75.3	28,051	78.1	△13.2	△32.4
		사회복지	874	3.7	901	3.1	996	2.8	△3.0	△12.2
		보건								
		농림해양수산								
		산업중소기업	990	4.2	2,692	9.3	3,065	8.5	△63.2	△67.7
		수송및교통								
		국토및지역개발	2,813	11.9	3,417	11.8	3,666	10.2	△17.7	△23.3
		과학기술								
		예비비								
		기타	60	0.3	153	0.5	121	0.3	△60.8	△50.4
	성질별	인건비	81	0.3	205	0.7	176	0.5	△60.5	△54.0
		물건비	394	1.7	668	2.3	636	1.8	△41.0	△38.1
		경상이전	651	2.7	648	2.2	655	1.8	0.5	△0.6
		자본지출	21,725	91.7	26,574	91.6	33,324	92.8	△18.2	△34.8
		융자및출자	848	3.6	905	3.1	905	2.5	△6.3	△6.3
		보전재원								
		내부거래								
		예비비및기타					204	0.6		△100.0

울 진 군

○ 총 예산규모는 4,425억원('14당초대비 2.5%감소, 최종대비 15.9% 감소)

⇒ 일반회계는 3,402억원으로 전년도 당초대비 2.2% 증가, 최종대비 7.2% 감소

⇒ 특별회계는 1,023억원으로 전년도 당초대비 15.4% 감소, 최종대비 35.9% 감소

(단위 : 백만원, %)

구 분	2015		2014				증감율(%)	
			당초예산		최종예산		당초대비	최종대비
총 계 규 모	442,494	100%	453,728	100%	526,059	100%	△2.5	△15.9
일 반 회 계	340,216	76.9	332,826	73.4	366,440	69.7	2.2	△7.2
특 별 회 계	102,278	23.1	120,902	26.6	159,620	30.3	△15.4	△35.9
-기 타 특 별 회 계	85,789		105,470		143,635		△18.7	△40.3
-공기업특별회계	16,489		15,432		15,985		6.8	3.2

○ 연도별 예산규모 추이

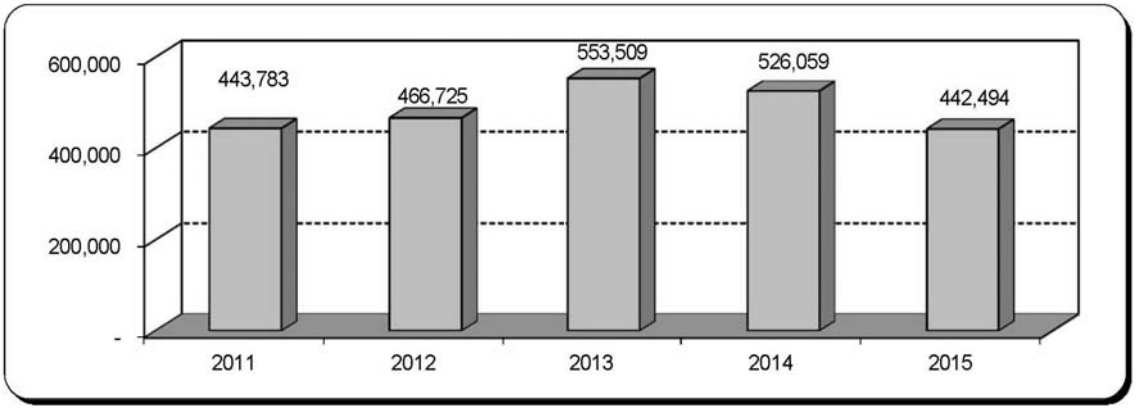

※ 2011~2014년 최종예산, 2015년 당초예산 기준임

○ 연도별 재정자립도

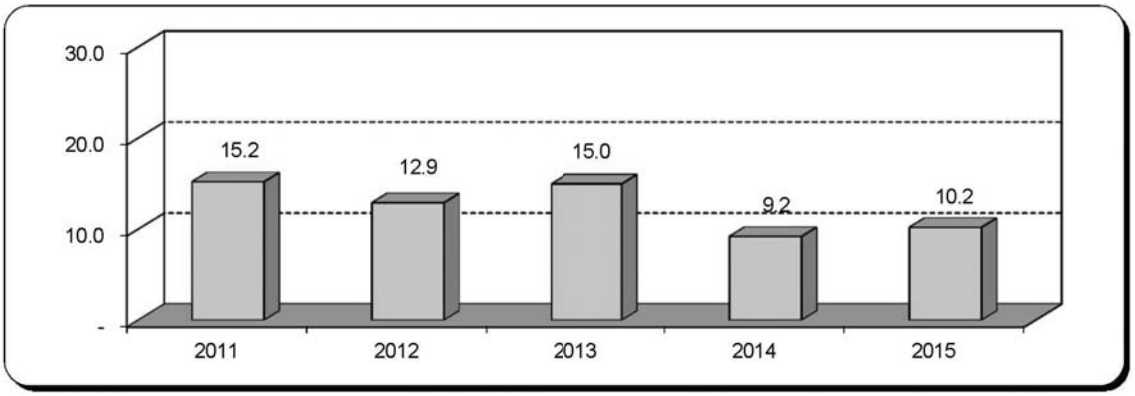

○ 세입·세출 예산현황(일반+특별)

(단위 : 백만원, %)

구 분			2015		2014				증감율(%)	
					당초예산		최종예산		당초대비	최종대비
계			442,494	100%	453,728	100%	526,059	100%	△2.5	△15.9
세입	지방세		23,869	5.4	20,980	4.6	16,826	3.2	13.8	41.9
	세외수입		19,199	4.3	12,297	2.7	21,305	4.0	56.1	△9.9
		경상적세외수입	9,006		8,606		11,216		4.6	△19.7
		임시적세외수입	10,193		3,691		10,089		176.2	1.0
	지방교부세		158,800	35.9	158,800	35.0	170,174	32.3	0.0	△6.7
	조정교부금		21,000	4.7	21,000	4.6	20,550	3.9	0.0	2.2
	보조금		141,905	32.1	133,346	29.4	142,629	27.1	6.4	△0.5
		국고보조금	118,285		109,926		117,230		7.6	0.9
		도비보조금	23,619		23,420		25,400		0.8	△7.0
	지방채									
	보전수입등및내부거래		77,721	17.6	107,305	23.6	154,575	29.4	△27.6	△49.7
세출	기능별	일반공공행정	24,451	5.5	23,633	5.2	25,710	4.9	3.5	△4.9
		공공질서및안전	11,435	2.6	5,532	1.2	7,007	1.3	106.7	63.2
		교육	2,406	0.5	4,599	1.0	3,945	0.7	△47.7	△39.0
		문화및관광	17,625	4.0	20,295	4.5	24,671	4.7	△13.2	△28.6
		환경보호	57,085	12.9	54,987	12.1	57,858	11.0	3.8	△1.3
		사회복지	72,374	16.4	68,209	15.0	68,985	13.1	6.1	4.9
		보건	12,075	2.7	11,122	2.5	12,856	2.4	8.6	△6.1
		농림해양수산	70,466	15.9	59,723	13.2	68,741	13.1	18.0	2.5
		산업중소기업	4,230	1.0	9,351	2.1	9,015	1.7	△54.8	△53.1
		수송및교통	9,210	2.1	13,390	3.0	13,917	2.6	△31.2	△33.8
		국토및지역개발	104,763	23.7	129,171	28.5	177,085	33.7	△18.9	△40.8
		과학기술								
		예비비	3,540	0.8	4,298	0.9	5,046	1.0	△17.6	△29.8
		기타	52,835	11.9	49,418	10.9	51,223	9.7	6.9	3.1
	성질별	인건비	46,555	10.5	45,662	10.1	46,177	8.8	2.0	0.8
		물건비	29,592	6.7	28,320	6.2	29,223	5.6	4.5	1.3
		경상이전	119,736	27.1	116,785	25.7	117,574	22.3	2.5	1.8
		자본지출	179,308	40.5	184,283	40.6	236,922	45.0	△2.7	△24.3
		융자및출자	1,921	0.4	1,988	0.4	1,988	0.4	△3.4	△3.4
		보전재원	2,794	0.6	2,269	0.5	2,269	0.4	23.1	23.1
		내부거래	16,080	3.6	5,966	1.3	40,440	7.7	169.5	△60.2
		예비비및기타	46,509	10.5	68,455	15.1	51,466	9.8	△32.1	△9.6

○ 일반회계

(단위 : 백만원, %)

구 분			2015		2014				증감율(%)	
					당초예산		최종예산		당초대비	최종대비
계			340,216	100%	332,826	100%	366,440	100%	2.2	△7.2
세입	지방세		23,869	7.0	20,980	6.3	16,826	4.6	13.8	41.9
	세외수입		10,859	3.2	9,689	2.9	16,836	4.6	12.1	△35.5
		경상적세외수입	6,555		6,254		7,125		4.8	△8.0
		임시적세외수입	4,304		3,435		9,711		25.3	△55.7
	지방교부세		158,800	46.7	158,800	47.7	170,174	46.4	0.0	△6.7
	조정교부금		5,000	1.5	5,000	1.5	5,550	1.5	0.0	△9.9
	보조금		122,688	36.1	116,183	34.9	124,066	33.9	5.6	△1.1
		국고보조금	99,917		93,620		99,624		6.7	0.3
		도비보조금	22,770		22,563		24,443		0.9	△6.8
	지방채									
	보전수입등및내부거래		19,000	5.6	22,174	6.7	32,988	9.0	△14.3	△42.4
세출	기능별	일반공공행정	24,451	7.2	23,633	7.1	25,710	7.0	3.5	△4.9
		공공질서및안전	11,435	3.4	5,532	1.7	7,007	1.9	106.7	63.2
		교육	2,406	0.7	4,599	1.4	3,945	1.1	△47.7	△39.0
		문화및관광	17,625	5.2	20,295	6.1	24,671	6.7	△13.2	△28.6
		환경보호	44,045	12.9	41,772	12.6	44,272	12.1	5.4	△0.5
		사회복지	69,145	20.3	64,896	19.5	65,243	17.8	6.5	6.0
		보건	12,075	3.5	11,122	3.3	12,856	3.5	8.6	△6.1
		농림해양수산	70,466	20.7	59,723	17.9	68,741	18.8	18.0	2.5
		산업중소기업	3,553	1.0	9,176	2.8	8,909	2.4	△61.3	△60.1
		수송및교통	9,028	2.7	13,290	4.0	13,757	3.8	△32.1	△34.4
		국토및지역개발	23,292	6.8	27,534	8.3	37,704	10.3	△15.4	△38.2
		과학기술								
		예비비	3,340	1.0	4,098	1.2	4,846	1.3	△18.5	△31.1
		기타	49,355	14.5	47,155	14.2	48,778	13.3	4.7	1.2
	성질별	인건비	45,026	13.2	44,187	13.3	44,666	12.2	1.9	0.8
		물건비	28,049	8.2	26,772	8.0	27,566	7.5	4.8	1.8
		경상이전	110,814	32.6	110,196	33.1	110,990	30.3	0.6	△0.2
		자본지출	141,800	41.7	143,303	43.1	169,816	46.3	△1.0	△16.5
		융자및출자								
		보전재원	1,967	0.6	1,442	0.4	1,442	0.4	36.4	36.4
		내부거래	9,221	2.7	2,782	0.8	3,032	0.8	231.5	204.1
		예비비및기타	3,340	1.0	4,143	1.2	8,928	2.4	△19.4	△62.6

○ 특별회계(기타+공기업)

(단위 : 백만원, %)

구 분			2015		2014				증감율(%)	
					당초예산		최종예산		당초대비	최종대비
계			102,278	100%	120,902	100%	159,620	100%	△15.4	△35.9
세입	지방세									
	세외수입		8,340	8.2	2,608	2.2	4,469	2.8	219.8	86.6
		경상적세외수입	2,451		2,352		4,091		4.2	△40.1
		임시적세외수입	5,889		256		378		2,200.4	1,457.9
	지방교부세									
	조정교부금		16,000	15.6	16,000	13.2	15,000	9.4	0.0	6.7
	보조금		19,217	18.8	17,163	14.2	18,563	11.6	12.0	3.5
		국고보조금	18,368		16,306		17,606		12.6	4.3
		도비보조금	849		857		957		△0.9	△11.3
	지방채									
	보전수입등및내부거래		58,721	57.4	85,131	70.4	121,588	76.2	△31.0	△51.7
세출	기능별	일반공공행정								
		공공질서및안전								
		교육								
		문화및관광								
		환경보호	13,041	12.8	13,215	10.9	13,586	8.5	△1.3	△4.0
		사회복지	3,229	3.2	3,312	2.7	3,742	2.3	△2.5	△13.7
		보건								
		농림해양수산								
		산업중소기업	676	0.7	174	0.1	106	0.1	288.5	537.7
		수송및교통	183	0.2	100	0.1	160	0.1	83.0	14.4
		국토및지역개발	81,471	79.7	101,638	84.1	139,381	87.3	△19.8	△41.5
		과학기술								
		예비비	200	0.2	200	0.2	200	0.1	0.0	0.0
		기타	3,480	3.4	2,263	1.9	2,445	1.5	53.8	42.3
	성질별	인건비	1,529	1.5	1,476	1.2	1,511	0.9	3.6	1.2
		물건비	1,543	1.5	1,548	1.3	1,658	1.0	△0.3	△6.9
		경상이전	8,922	8.7	6,589	5.4	6,584	4.1	35.4	35.5
		자본지출	37,509	36.7	40,980	33.9	67,106	42.0	△8.5	△44.1
		융자및출자	1,921	1.9	1,988	1.6	1,988	1.2	△3.4	△3.4
		보전재원	827	0.8	827	0.7	827	0.5	0.0	0.0
		내부거래	6,859	6.7	3,184	2.6	37,408	23.4	115.4	△81.7
		예비비및기타	43,169	42.2	64,312	53.2	42,538	26.6	△32.9	1.5

울 릉 군

○ 총 예산규모는 1,510억원('14당초대비 2.6%감소, 최종대비 8.8% 감소)

⇒ 일반회계는 1,480억원으로 전년도 당초대비 3.1% 감소, 최종대비 9.2% 감소

⇒ 특별회계는 30억원으로 전년도 당초대비 36.4% 증가, 최종대비 19.0% 증가

(단위 : 백만원, %)

구 분	2015		2014				증감율(%)	
			당초예산		최종예산		당초대비	최종대비
총 계 규 모	151,000	100%	155,000	100%	165,520	100%	△2.6	△8.8
일 반 회 계	148,000	98.0	152,800	98.6	163,000	98.5	△3.1	△9.2
특 별 회 계	3,000	2.0	2,200	1.4	2,520	1.5	36.4	19.0
-기 타 특 별 회 계	3,000		2,200		2,520		36.4	19.0
-공기업특별회계								

○ 연도별 예산규모 추이

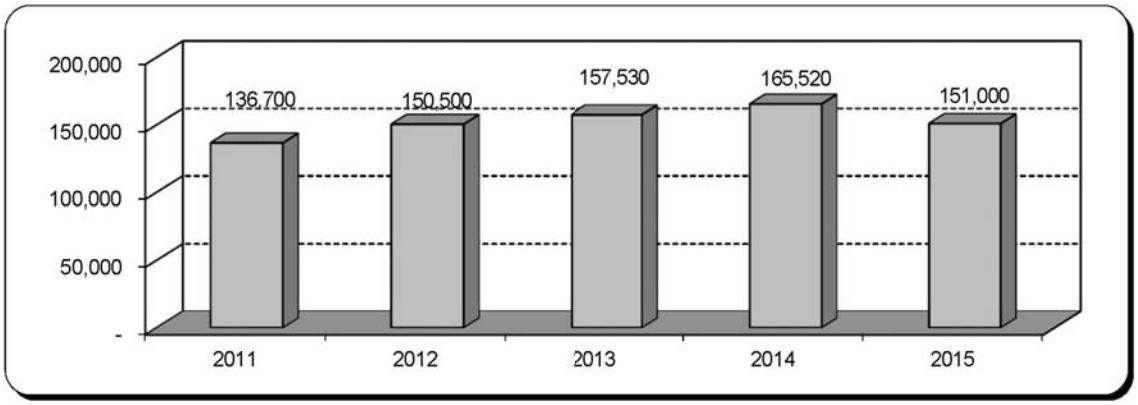

※ 2011~2014년 최종예산, 2015년 당초예산 기준임

○ 연도별 재정자립도

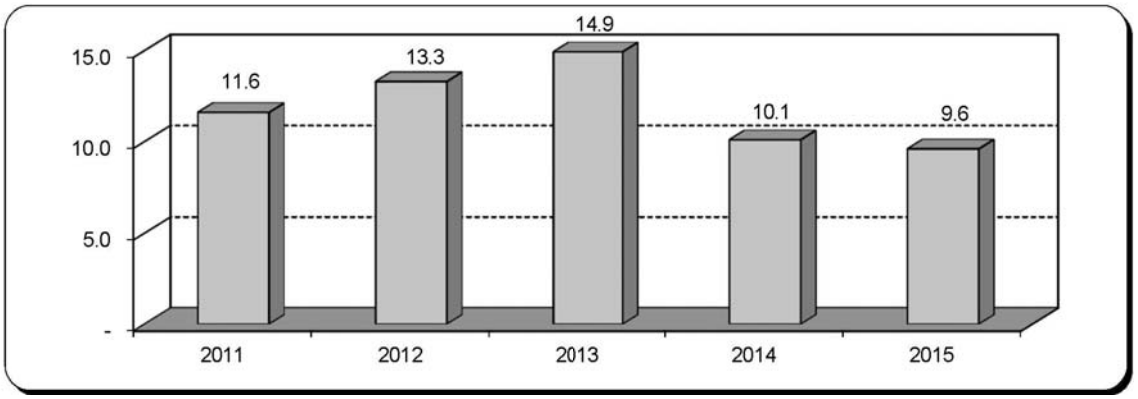

○ 세입·세출 예산현황(일반+특별)

(단위 : 백만원, %)

구 분			2015		2014				증감율(%)	
					당초예산		최종예산		당초대비	최종대비
계			151,000	100%	155,000	100%	165,520	100%	△2.6	△8.8
세입	지방세		2,849	1.9	2,753	1.8	2,774	1.7	3.5	2.7
	세외수입		12,014	8.0	13,422	8.7	11,288	6.8	△10.5	6.4
		경상적세외수입	7,810		7,814		7,149		△0.1	9.2
		임시적세외수입	4,204		5,608		4,139		△25.0	1.6
	지방교부세		63,500	42.1	63,500	41.0	69,466	42.0		△8.6
	조정교부금		2,700	1.8	2,200	1.4	4,463	2.7	22.7	△39.5
	보조금		56,159	37.2	63,720	41.1	65,419	39.5	△11.9	△14.2
		국고보조금	41,833		50,482		50,691		△17.1	△17.5
		도비보조금	14,325		13,238		14,728		8.2	△2.7
	지방채									
	보전수입등및내부거래		13,778	9.1	9,405	6.1	12,110	7.3	46.5	13.8
세출	기능별	일반공공행정	11,090	7.3	10,255	6.6	9,834	5.9	8.1	12.8
		공공질서및안전	11,168	7.4	7,946	5.1	9,586	5.8	40.5	16.5
		교육	671	0.4	753	0.5	668	0.4	△10.9	0.4
		문화및관광	17,765	11.8	16,143	10.4	19,215	11.6	10.0	△7.5
		환경보호	15,417	10.2	8,638	5.6	9,242	5.6	78.5	66.8
		사회복지	10,992	7.3	10,302	6.6	11,204	6.8	6.7	△1.9
		보건	4,807	3.2	3,210	2.1	4,041	2.4	49.8	19.0
		농림해양수산	18,170	12.0	21,812	14.1	22,932	13.9	△16.7	△20.8
		산업중소기업	7,780	5.2	7,526	4.9	7,833	4.7	3.4	△0.7
		수송및교통	3,663	2.4	3,876	2.5	4,634	2.8	△5.5	△21.0
		국토및지역개발	19,314	12.8	36,430	23.5	38,551	23.3	△47.0	△49.9
		과학기술								
		예비비	1,933	1.3	2,181	1.4	1,626	1.0	△11.4	18.9
		기타	28,231	18.7	25,928	16.7	26,157	15.8	8.9	7.9
	성질별	인건비	26,402	17.5	24,324	15.7	24,564	14.8	8.5	7.5
		물건비	15,462	10.2	15,860	10.2	16,286	9.8	△2.5	△5.1
		경상이전	27,596	18.3	26,254	16.9	25,950	15.7	5.1	6.3
		자본지출	75,632	50.1	84,560	54.6	92,553	55.9	△10.6	△18.3
		융자및출자	300	0.2	270	0.2	270	0.2	11.1	11.1
		보전재원	1,735	1.1	1,200	0.8	1,454	0.9	44.6	19.3
		내부거래	1,926	1.3	340	0.2	505	0.3	466.5	281.4
		예비비및기타	1,946	1.3	2,193	1.4	3,939	2.4	△11.3	△50.6

○ 일반회계

(단위 : 백만원, %)

구 분			2015		2014				증감율(%)	
					당초예산		최종예산		당초대비	최종대비
계			148,000	100%	152,800	100%	163,000	100%	△3.1	△9.2
세입	지방세		2,849	1.9	2,753	1.8	2,774	1.7	3.5	2.7
	세외수입		11,409	7.7	12,685	8.3	10,349	6.3	△10.1	10.2
		경상적세외수입	7,279		7,291		6,626		△0.2	9.9
		임시적세외수입	4,130		5,395		3,723		△23.4	10.9
	지방교부세		63,500	42.9	63,500	41.6	69,466	42.6		△8.6
	조정교부금		2,700	1.8	2,200	1.4	4,463	2.7	22.7	△39.5
	보조금		55,801	37.7	63,162	41.3	64,860	39.8	△11.7	△14.0
		국고보조금	41,787		50,435		50,644		△17.1	△17.5
		도비보조금	14,014		12,726		14,216		10.1	△1.4
	지방채									
	보전수입등및내부거래		11,741	7.9	8,500	5.6	11,088	6.8	38.1	5.9
세출	기능별	일반공공행정	11,090	7.5	10,255	6.7	9,834	6.0	8.1	12.8
		공공질서및안전	11,168	7.5	7,946	5.2	9,586	5.9	40.5	16.5
		교육	671	0.5	753	0.5	668	0.4	△10.9	0.4
		문화및관광	17,765	12.0	16,143	10.6	19,215	11.8	10.0	△7.5
		환경보호	13,894	9.4	8,179	5.4	8,740	5.4	69.9	59.0
		사회복지	10,864	7.3	10,172	6.7	11,058	6.8	6.8	△1.8
		보건	4,807	3.2	3,210	2.1	4,041	2.5	49.8	19.0
		농림해양수산	18,170	12.3	21,812	14.3	22,932	14.1	△16.7	△20.8
		산업중소기업	7,780	5.3	7,526	4.9	7,833	4.8	3.4	△0.7
		수송및교통	3,043	2.1	2,856	1.9	3,614	2.2	6.5	△15.8
		국토및지역개발	18,895	12.8	36,130	23.6	37,997	23.3	△47.7	△50.3
		과학기술								
		예비비	1,933	1.3	2,181	1.4	1,626	1.0	△11.4	18.9
		기타	27,921	18.9	25,637	16.8	25,860	15.9	8.9	8.0
	성질별	인건비	26,021	17.6	23,962	15.7	24,195	14.8	8.6	7.5
		물건비	15,138	10.2	15,593	10.2	15,977	9.8	△2.9	△5.3
		경상이전	27,496	18.6	26,170	17.1	25,866	15.9	5.1	6.3
		자본지출	73,846	49.9	83,355	54.6	91,345	56.0	△11.4	△19.2
		융자및출자								
		보전재원	1,640	1.1	1,200	0.8	1,200	0.7	36.7	36.7
		내부거래	1,926	1.3	340	0.2	505	0.3	466.5	281.4
		예비비및기타	1,933	1.3	2,181	1.4	3,912	2.4	△11.4	△50.6

○ 특별회계(기타+공기업)

(단위 : 백만원, %)

구 분			2015		2014				증감율(%)	
					당초예산		최종예산		당초대비	최종대비
계			3,000	100%	2,200	100%	2,520	100%	36.4	19.0
세입	지방세									
	세외수입		605	20.2	736	33.5	939	37.3	△17.8	△35.6
		경상적세외수입	531		523		522		1.5	1.7
		임시적세외수입	74		213		417		△65.3	△82.3
	지방교부세									
	조정교부금									
	보조금		358	11.9	558	25.4	559	22.2	△35.8	△36.0
		국고보조금	47		47		47			
		도비보조금	312		512		512		△39.1	△39.1
	지방채									
	보전수입등및내부거래		2,037	67.9	905	41.1	1,022	40.6	125.1	99.3
세출	기능별	일반공공행정								
		공공질서및안전								
		교육								
		문화및관광								
		환경보호	1,523	50.8	459	20.9	503	20.0	231.8	202.8
		사회복지	128	4.3	130	5.9	146	5.8	△1.5	△12.3
		보건								
		농림해양수산								
		산업중소기업								
		수송및교통	620	20.7	1,020	46.4	1,020	40.5	△39.2	△39.2
		국토및지역개발	419	14.0	300	13.6	554	22.0	39.7	△24.4
		과학기술								
		예비비								
		기타	310	10.3	291	13.2	297	11.8	6.5	4.4
	성질별	인건비	381	12.7	362	16.5	369	14.6	5.2	3.3
		물건비	324	10.8	268	12.2	308	12.2	20.9	5.2
		경상이전	101	3.4	84	3.8	84	3.3	20.2	20.2
		자본지출	1,786	59.5	1,205	54.8	1,208	47.9	48.2	47.8
		융자및출자	300	10.0	270	12.3	270	10.7	11.1	11.1
		보전재원	95	3.2			254	10.1		△62.6
		내부거래								
		예비비및기타	13	0.4	12	0.5	27	1.1	8.3	△51.9