Ⅱ. 경상북도 예산규모

1. 예산 총계규모
2. 세입 예산규모
3. 세출 예산규모

2015년도 예산개요

▣ 근 거 : 지방자치법 제133조(예산편성후 안전행정부 보고)

※ 예산편성 심의의결후 안전행정부 보고, 예산에 대한 이해의 도모와 단체간 비교가 용이토록 정리

▣ 예산규모

❑ 총계규모 : 19조 2,905억원(일반 16조 4,331, 특별 2조 8,574)

○ 2014년 당초예산 18조 4,801억원 대비 4.4% 증가

○ 2014년 최종예산 20조 1,553억원 대비 4.3% 감소

○ 예산규모

(단위 : 억원)

구 분		2015	2014		증 감			
			당 초	최 종	당초대비	%	최종대비	%
도	계	73,412	69,940	73,810	3,472	5	△398	△0.5
	일반회계	62,810	58,954	62,359	3,856	6.5	451	0.7
	특별회계	10,602	10,986	11,451	△384	△3.5	△849	△7.4
시군	계	119,493	114,862	127,743	4,631	4	△8,250	△6.5
	일반회계	101,521	97,457	108,372	4,064	4.2	△6,851	△6.3
	특별회계	17,972	17,405	19,371	567	3.3	△1,399	△7.2

※ 전국예산규모 233조 9,517억원의 8.2% 차지

□ 순계규모 : 14조 1,777억원(일반 12조 4,492, 특별 1조 7,286)

○ 2014년 당초예산 13조 7,921억원 대비 2.8% 증가

○ 2014년 최종예산 15조 1,472억원 대비 6.4% 감소

○ 예산규모(세입기준)

(단위 : 억원)

구 분		2015	2014		증 감			
			당 초	최 종	당초대비	%	최종대비	%
도	계	70,492	67,843	72,025	2,649	3.9	△1,533	△2.1
	일반회계	62,648	59,258	63,095	3,390	5.7	△447	△0.7
	특별회계	7,844	8,585	8,930	△741	△8.6	△1,086	△12.2
시군	계	71,285	70,078	79,448	1,207	1.7	△8,163	△10.3
	일반회계	61,843	60,881	69,002	962	1.6	△7,159	△10.4
	특별회계	9,442	9,197	10,445	245	2.7	△1,003	△9.6

▣ 주요재정지표

□ 재정자립도 : 24.3%

(단위 : %)

구 분	전 국	도전체	도본청	시군평균	시평균	군평균	비 고
2014년	44.8	22.7	19.6	15.9	20.3	8.1	
2015년	45.1	24.3	20.6	16.6	20.8	9.1	

□ 재정자주도 : 65.4%

(단위 : %)

구 분	전 국	도전체	도본청	시군평균	시평균	군평균	비 고
2014년	69.2	66.1	37.6	60.4	60.3	60.6	
2015년	68	65.4	36.6	58.9	58.6	59.4	

※ 전국·도 전체 평균은 순계규모로 산정

1 예산 총계규모

1) 총예산 규모

○ 총 예산규모 : 19조 2,905억원(일반 16조 4,331억원, 특별 2조 8,574억원)

(단위 : 억원)

규모		2015	2014		증감율(%)	
			당초예산	최종예산	당초대비	최종대비
총계규모		192,905	184,801	201,553	4.4	△4.3
일반회계		164,331	156,411	170,732	5.1	△3.7
특별회계		28,574	28,391	30,821	0.6	△7.3
	기 타	15,000	15,109	16,453	△0.7	△8.8
	공기업	13,574	13,282	14,369	2.2	△5.5

○ 도본청 : 7조 3,412억원

(단위 : 억원)

규모		2015	2014		증감율(%)	
			당초예산	최종예산	당초대비	최종대비
총계규모		73,412	69,940	73,810	5.0	△0.5
일반회계		62,810	58,954	62,359	6.5	0.7
특별회계		10,602	10,986	11,451	△3.5	△7.4
	기 타	5,417	5,768	6,129	△6.1	△11.6
	공기업	5,186	5,218	5,322	△0.6	△2.6

○ 시·군 : 11조 9,493억원

(단위 : 억원)

규모		2015	2014		증감율(%)	
			당초예산	최종예산	당초대비	최종대비
총계규모		119,493	114,862	127,743	4.0	△6.5
일반회계		101,521	97,457	108,372	4.2	△6.3
특별회계		17,972	17,405	19,371	3.3	△7.2
	기 타	9,584	9,341	10,324	2.6	△7.2
	공기업	8,388	8,064	9,047	4.0	△7.3

○ 연도별 예산규모 추이

(단위 : 억원)

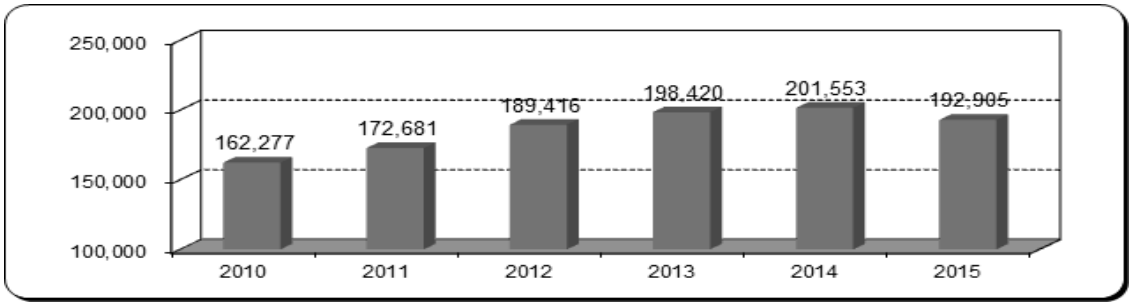

※ 2010~2014년 최종예산, 2015년 당초예산 기준임

○ 자치단체 회계별 규모 및 재정지표

(단위 : 백만원, %)

단체별	합계 (A+B)	일반회계 (A)	특별회계(B) 소계	기타	공기업	재정 자립도	재정 자주도
계	19,290,531	16,433,111	2,857,420	1,500,038	1,357,382	24.3	65.4
도 본 청	7,341,210	6,281,000	1,060,210	541,654	518,556	20.6	36.6
시 군 계	11,949,321	10,152,111	1,797,210	958,384	838,826	16.6	58.9
시 계	7,778,198	6,506,931	1,271,267	550,770	720,497	20.8	58.6
포 항 시	1,309,700	1,079,600	230,100	76,900	153,200	33.7	61.9
경 주 시	1,052,000	844,000	208,000	117,600	90,400	19.7	56.3
김 천 시	673,500	573,100	100,400	66,400	34,000	12.3	54.0
안 동 시	803,040	696,400	106,640	32,700	73,940	10.9	58.9
구 미 시	1,080,000	813,000	267,000	136,000	131,000	37.6	59.6
영 주 시	531,450	470,300	61,150	23,300	37,850	14.5	57.2
영 천 시	596,247	531,231	65,016	13,316	51,700	14.2	57.8
상 주 시	617,143	553,500	63,643	22,700	40,943	8.4	59.5
문 경 시	504,300	425,800	78,500	31,600	46,900	13.7	59.9
경 산 시	610,818	520,000	90,818	30,254	60,564	23.4	59.3
군 계	4,171,123	3,645,180	525,943	407,614	118,329	9.1	59.4
군 위 군	250,227	240,250	9,977	9,977		5.9	57.8
의 성 군	463,000	405,200	57,800	24,800	33,000	7.4	60.5
청 송 군	279,168	245,114	34,054	34,054		6.7	64.6
영 양 군	223,500	199,000	24,500	24,500		4.5	63.6
영 덕 군	334,194	274,831	59,363	39,523	19,840	8.8	59.5
청 도 군	323,170	303,617	19,553	19,553		7.7	56.3
고 령 군	271,210	252,342	18,868	18,868		9.4	54.4
성 주 군	375,000	282,700	92,300	92,300		10.3	58.9
칠 곡 군	420,765	364,000	56,765	7,765	49,000	20.6	63.3
예 천 군	349,395	325,610	23,785	23,785		6.5	55.5
봉 화 군	288,000	264,300	23,700	23,700		5.9	63.0
울 진 군	442,494	340,216	102,278	85,789	16,489	10.2	58.4
울 릉 군	151,000	148,000	3,000	3,000		9.6	54.4

[예산 구성현황]

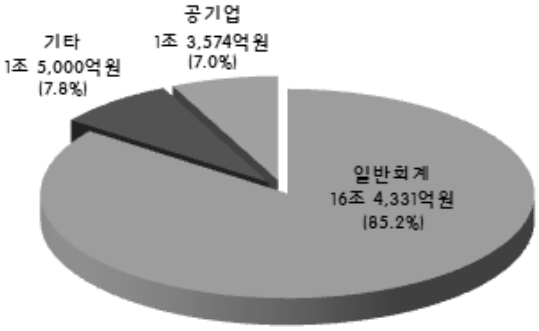

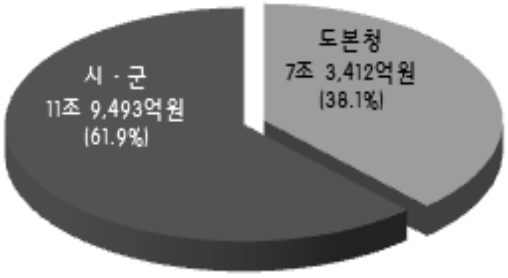

○ 연도별 예산규모

(단위 : 백만원, %)

년 도		경상북도(A+B)			도본청(A)			시 군(B)		
		소계	일반회계	특별회계	소계	일반회계	특별회계	소계	일반회계	특별회계
2015	당초	19,290,531	16,433,111	2,857,420	7,341,210	6,281,000	1,060,210	11,949,321	10,152,111	1,797,210
2014	최종	20,155,288	17,073,154	3,082,134	7,381,000	6,235,939	1,145,061	12,774,288	10,837,215	1,937,073
	당초	18,480,133	15,641,051	2,839,082	6,993,982	5,895,400	1,098,582	11,486,151	9,745,651	1,740,500
2013	최종	12,774,288	10,837,215	1,937,073	8,335,949	6,938,316	1,397,633	1,334,300	1,094,000	240,300
	당초	11,486,151	9,745,651	1,740,500	7,530,328	6,231,120	1,299,208	1,282,700	1,052,300	230,400
2012	최종	18,941,608	16,064,524	2,877,084	6,845,458	5,848,512	996,946	12,096,150	10,216,012	1,880,138
	당초	16,691,897	13,929,812	2,762,085	6,135,725	5,150,000	985,725	10,556,172	8,779,812	1,776,360
2011	최종	17,268,060	14,407,298	2,860,762	6,021,808	5,200,818	820,990	11,246,252	9,206,480	2,039,772
	당초	15,422,255	13,002,773	2,419,482	5,450,934	4,662,530	788,404	9,971,321	8,340,243	1,631,078
2010	최종	16,227,674	13,512,263	2,715,411	5,576,922	4,742,985	833,937	10,650,752	8,769,278	1,881,474
	당초	14,723,214	12,294,077	2,429,137	5,140,500	4,405,120	735,380	9,582,714	7,888,957	1,693,757
2009	최종	16,161,834	13,542,556	2,619,278	5,427,509	4,676,060	751,449	10,734,325	8,866,496	1,867,829
	당초	13,417,246	11,286,375	2,130,871	4,576,610	3,863,300	713,310	8,840,636	7,423,075	1,417,561
2008	최종	14,634,778	12,446,214	2,188,564	4,793,724	4,039,660	754,064	9,841,054	8,406,554	1,434,500
	당초	11,955,022	9,948,385	2,006,637	4,156,784	3,430,200	726,584	7,798,238	6,518,185	1,280,053
2007	최종	12,363,611	10,312,899	2,050,712	4,222,660	3,458,494	764,166	8,140,951	6,854,405	1,286,546
	당초	10,707,538	8,950,562	1,756,976	3,908,543	3,151,657	756,886	6,798,995	5,798,905	1,000,090
2006	최종	11,063,459	9,275,378	1,788,081	3,857,388	3,110,619	746,769	7,206,071	6,164,759	1,041,312
	당초	9,651,401	8,110,535	1,540,866	3,437,589	2,771,000	666,589	6,213,812	5,339,535	874,277
2005	최종	10,238,557	8,582,407	1,656,150	3,440,653	2,793,898	646,755	6,797,904	5,788,509	1,009,395
	당초	8,446,082	6,998,371	1,447,711	2,991,314	2,363,800	627,514	5,454,768	4,634,571	820,197

2) 자치단체별 예산규모

○ 총괄(일반+특별)

(단위 : 백만원)

구 분	2015		2014		증감율(%)	
		%	당초예산	최종예산	당초대비	최종대비
계	19,290,531	100%	18,480,133	20,155,288	4.4	△4.3
도 본 청	7,341,210	38.1	6,993,982	7,381,000	5.0	△0.5
시 군 계	11,949,321	61.9	11,486,151	12,774,288	4.0	△6.5
시 계	7,778,198	65.1	7,530,328	8,335,949	3.3	△6.7
포 항 시	1,309,700	16.8	1,282,700	1,334,300	2.1	△1.8
경 주 시	1,052,000	13.5	1,004,000	1,157,000	4.8	△9.1
김 천 시	673,500	8.7	625,500	718,000	7.7	△6.2
안 동 시	803,040	10.3	781,200	894,000	2.8	△10.2
구 미 시	1,080,000	13.9	1,067,000	1,196,400	1.2	△9.7
영 주 시	531,450	6.8	516,420	557,200	2.9	△4.6
영 천 시	596,247	7.7	595,064	635,032	0.2	△6.1
상 주 시	617,143	7.9	589,750	643,000	4.6	△4.0
문 경 시	504,300	6.5	477,634	499,400	5.6	1.0
경 산 시	610,818	7.9	591,060	701,617	3.3	△12.9
군 계	4,171,123	34.9	3,955,822	4,438,339	5.4	△6.0
군 위 군	250,227	6.0	234,911	263,174	6.5	△4.9
의 성 군	463,000	11.1	430,000	498,000	7.7	△7.0
청 송 군	279,168	6.7	269,788	289,349	3.5	△3.5
영 양 군	223,500	5.4	215,400	234,100	3.8	△4.5
영 덕 군	334,194	8.0	323,315	336,365	3.4	△0.6
청 도 군	323,170	7.7	313,662	349,583	3.0	△7.6
고 령 군	271,210	6.5	245,154	274,764	10.6	△1.3
성 주 군	375,000	9.0	301,000	346,000	24.6	8.4
칠 곡 군	420,765	10.1	406,400	462,559	3.5	△9.0
예 천 군	349,395	8.4	321,464	353,465	8.7	△1.2
봉 화 군	288,000	6.9	286,000	339,400	0.7	△15.1
울 진 군	442,494	10.6	453,728	526,059	△2.5	△15.9
울 릉 군	151,000	3.6	155,000	165,520	△2.6	△8.8

○ 일반회계

(단위 : 백만원)

구 분	2015		2014		증감율(%)	
		%	당초예산	최종예산	당초대비	최종대비
계	**16,433,111**	**100%**	**15,641,051**	**17,073,154**	**5.1**	**△3.7**
도 본 청	6,281,000	38.2	5,895,400	6,235,939	6.5	0.7
시 군 계	**10,152,111**	**61.8**	**9,745,651**	**10,837,215**	**4.2**	**△6.3**
시 계	**6,506,931**	**64.1**	**6,231,120**	**6,938,316**	**4.4**	**△6.2**
포 항 시	1,079,600	16.6	1,052,300	1,094,000	2.6	△1.3
경 주 시	844,000	13.0	762,000	894,000	10.8	△5.6
김 천 시	573,100	8.8	542,400	623,000	5.7	△8.0
안 동 시	696,400	10.7	675,200	751,700	3.1	△7.4
구 미 시	813,000	12.5	774,500	926,500	5.0	△12.3
영 주 시	470,300	7.2	430,920	470,100	9.1	0.0
영 천 시	531,231	8.2	520,000	559,257	2.2	△5.0
상 주 시	553,500	8.5	533,000	579,400	3.8	△4.5
문 경 시	425,800	6.5	431,600	449,159	△1.3	△5.2
경 산 시	520,000	8.0	509,200	591,200	2.1	△12.0
군 계	**3,645,180**	**35.9**	**3,514,531**	**3,898,899**	**3.7**	**△6.5**
군 위 군	240,250	6.6	226,451	252,948	6.1	△5.0
의 성 군	405,200	11.1	385,000	441,200	5.2	△8.2
청 송 군	245,114	6.7	238,624	252,944	2.7	△3.1
영 양 군	199,000	5.5	192,300	209,100	3.5	△4.8
영 덕 군	274,831	7.5	294,573	307,359	△6.7	△10.6
청 도 군	303,617	8.3	295,250	327,390	2.8	△7.3
고 령 군	252,342	6.9	224,212	251,950	12.5	0.2
성 주 군	282,700	7.8	263,900	302,420	7.1	△6.5
칠 곡 군	364,000	10.0	351,000	391,400	3.7	△7.0
예 천 군	325,610	8.9	300,595	329,248	8.3	△1.1
봉 화 군	264,300	7.3	257,000	303,500	2.8	△12.9
울 진 군	340,216	9.3	332,826	366,440	2.2	△7.2
울 릉 군	148,000	4.1	152,800	163,000	△3.1	△9.2

○ 특별회계(기타+공기업)

(단위 : 백만원)

구 분	2015		2014		증감율(%)	
		%	당초예산	최종예산	당초대비	최종대비
계	**2,857,420**	**100%**	**2,839,082**	**3,082,134**	**0.6**	**△7.3**
도 본 청	1,060,210	37.1	1,098,582	1,145,061	△3.5	△7.4
시 군 계	**1,797,210**	**62.9**	**1,740,500**	**1,937,073**	**3.3**	**△7.2**
시 계	**1,271,267**	**70.7**	**1,299,208**	**1,397,633**	**△2.2**	**△9.0**
포 항 시	230,100	18.1	230,400	240,300	△0.1	△4.2
경 주 시	208,000	16.4	242,000	263,000	△14.0	△20.9
김 천 시	100,400	7.9	83,100	95,000	20.8	5.7
안 동 시	106,640	8.4	106,000	142,300	0.6	△25.1
구 미 시	267,000	21.0	292,500	269,900	△8.7	△1.1
영 주 시	61,150	4.8	85,500	87,100	△28.5	△29.8
영 천 시	65,016	5.1	75,064	75,775	△13.4	△14.2
상 주 시	63,643	5.0	56,750	63,600	12.1	0.1
문 경 시	78,500	6.2	46,034	50,241	70.5	56.2
경 산 시	90,818	7.1	81,860	110,417	10.9	△17.7
군 계	**525,943**	**29.3**	**441,291**	**539,440**	**19.2**	**△2.5**
군 위 군	9,977	1.9	8,460	10,226	17.9	△2.4
의 성 군	57,800	11.0	45,000	56,800	28.4	1.8
청 송 군	34,054	6.5	31,164	36,405	9.3	△6.5
영 양 군	24,500	4.7	23,100	25,000	6.1	△2.0
영 덕 군	59,363	11.3	28,742	29,006	106.5	104.7
청 도 군	19,553	3.7	18,412	22,193	6.2	△11.9
고 령 군	18,868	3.6	20,942	22,814	△9.9	△17.3
성 주 군	92,300	17.5	37,100	43,580	148.8	111.8
칠 곡 군	56,765	10.8	55,400	71,159	2.5	△20.2
예 천 군	23,785	4.5	20,869	24,217	14.0	△1.8
봉 화 군	23,700	4.5	29,000	35,900	△18.3	△34.0
울 진 군	102,278	19.4	120,902	159,620	△15.4	△35.9
울 릉 군	3,000	0.6	2,200	2,520	36.4	19.0

○ 기타특별회계

(단위 : 백만원)

구 분	2015		2014		증감율(%)	
		%	당초예산	최종예산	당초대비	최종대비
계	**1,500,038**	**100%**	**1,510,909**	**1,645,269**	**△0.7**	**△8.8**
도 본 청	541,654	36.1	576,789	612,883	△6.1	△11.6
시 군 계	**958,384**	**63.9**	**934,120**	**1,032,386**	**2.6**	**△7.2**
시 계	**550,770**	**57.5**	**584,513**	**602,646**	**△5.8**	**△8.6**
포 항 시	76,900	14.0	75,410	78,200	2.0	△1.7
경 주 시	117,600	21.4	123,300	140,000	△4.6	△16.0
김 천 시	66,400	12.1	53,300	54,400	24.6	22.1
안 동 시	32,700	5.9	31,800	37,300	2.8	△12.3
구 미 시	136,000	24.7	176,600	145,700	△23.0	△6.7
영 주 시	23,300	4.2	34,400	33,200	△32.3	△29.8
영 천 시	13,316	2.4	12,464	13,775	6.8	△3.3
상 주 시	22,700	4.1	22,100	27,500	2.7	△17.5
문 경 시	31,600	5.7	32,941	35,038	△4.1	△9.8
경 산 시	30,254	5.5	22,198	37,533	36.3	△19.4
군 계	**407,614**	**42.5**	**349,606**	**429,740**	**16.6**	**△5.1**
군 위 군	9,977	2.4	8,460	10,226	17.9	△2.4
의 성 군	24,800	6.1	22,307	27,200	11.2	△8.8
청 송 군	34,054	8.4	31,164	36,405	9.3	△6.5
영 양 군	24,500	6.0	23,100	25,000	6.1	△2.0
영 덕 군	39,523	9.7	22,582	21,488	75.0	83.9
청 도 군	19,553	4.8	18,412	22,193	6.2	△11.9
고 령 군	18,868	4.6	20,942	22,814	△9.9	△17.3
성 주 군	92,300	22.6	37,100	43,580	148.8	111.8
칠 곡 군	7,765	1.9	8,000	14,562	△2.9	△46.7
예 천 군	23,785	5.8	20,869	24,217	14.0	△1.8
봉 화 군	23,700	5.8	29,000	35,900	△18.3	△34.0
울 진 군	85,789	21.0	105,470	143,635	△18.7	△40.3
울 릉 군	3,000	0.7	2,200	2,520	36.4	19.0

○ 공기업특별회계

(단위 : 백만원)

구 분	2015		2014		증감율(%)	
		%	당초예산	최종예산	당초대비	최종대비
계	**1,357,382**	**100%**	**1,328,173**	**1,436,865**	**2.2**	**△5.5**
도 본 청	518,556	38.2	521,793	532,178	△0.6	△2.6
시 군 계	**838,826**	**61.8**	**806,380**	**904,687**	**4.0**	**△7.3**
시 계	**720,497**	**85.9**	**714,695**	**794,987**	**0.8**	**△9.4**
포 항 시	153,200	21.3	154,990	162,100	△1.2	△5.5
경 주 시	90,400	12.5	118,700	123,000	△23.8	△26.5
김 천 시	34,000	4.7	29,800	40,600	14.1	△16.3
안 동 시	73,940	10.3	74,200	105,000	△0.4	△29.6
구 미 시	131,000	18.2	115,900	124,200	13.0	5.5
영 주 시	37,850	5.3	51,100	53,900	△25.9	△29.8
영 천 시	51,700	7.2	62,600	62,000	△17.4	△16.6
상 주 시	40,943	5.7	34,650	36,100	18.2	13.4
문 경 시	46,900	6.5	13,093	15,203	258.2	208.5
경 산 시	60,564	8.4	59,662	72,884	1.5	△16.9
군 계	**118,329**	**14.1**	**91,685**	**109,700**	**29.1**	**7.9**
군 위 군						
의 성 군	33,000	27.9	22,693	29,600	45.4	11.5
청 송 군						
영 양 군						
영 덕 군	19,840	16.8	6,160	7,518	222.1	163.9
청 도 군						
고 령 군						
성 주 군						
칠 곡 군	49,000	41.4	47,400	56,597	3.4	△13.4
예 천 군						
봉 화 군						
울 진 군	16,489	13.9	15,432	15,985	6.8	3.2
울 릉 군						

2 세입 예산규모

1) 기능별·회계별 세입예산

○ 총괄(일반+특별)

(단위 : 백만원)

구 분	2015		2014		증감율(%)	
			당초예산	최종예산	당초대비	최종대비
계	19,290,531	100%	18,480,133	20,155,288	4.4	△4.3
지방세	2,673,399	13.9	2,469,880	2,694,605	8.2	△0.8
세외수입	1,208,247	6.3	1,088,438	1,304,861	11.0	△7.4
지방교부세	5,028,353	26.1	5,126,473	5,543,390	△1.9	△9.3
조정교부금	266,871	1.4	258,627	317,968	3.2	△16.1
보조금	7,998,440	41.5	7,387,633	7,669,245	8.3	4.3
지방채	240,000	1.2	265,600	267,600	△9.6	△10.3
보전재원등및내부거래	1,875,221	9.7	1,883,482	2,357,617	△0.4	△20.5

※ 지방재정법 개정으로 재정보전금이 조정교부금으로 명칭 변경

○ 일반회계

(단위 : 백만원)

구 분	2015		2014		증감율(%)	
			당초예산	최종예산	당초대비	최종대비
계	16,433,111	100%	15,641,051	17,073,154	5.1	△3.7
지방세	2,673,399	16.3	2,469,880	2,694,605	8.2	△0.8
세외수입	475,561	2.9	404,346	580,158	17.6	△18.0
지방교부세	5,028,353	30.6	5,126,473	5,542,640	△1.9	△9.3
조정교부금	240,871	1.5	236,127	295,108	2.0	△18.4
보조금	7,169,105	43.6	6,556,111	6,839,030	9.3	4.8
지방채	29,000	0.2	43,900	43,900	△33.9	△33.9
보전재원등및내부거래	816,822	5.0	804,214	1,077,711	1.6	△24.2

○ 특별회계(기타+공기업)

(단위 : 백만원)

구 분	2015		2014		증감율(%)	
			당초예산	최종예산	당초대비	최종대비
계	2,857,420	100%	2,839,082	3,082,134	0.6	△7.3
지방세	–	0.0	–	1,202	–	△100.0
세외수입	732,686	25.6	684,092	739,286	7.1	△0.9
지방교부세	–	0.0	–	750	–	△100.0
조정교부금	26,000	0.9	22,500	22,860	15.6	13.7
보조금	829,335	29.0	831,522	830,214	△0.3	△0.1
지방채	211,000	7.4	221,700	223,700	△4.8	△5.7
보전재원등및내부거래	1,058,400	37.0	1,079,268	1,264,121	△1.9	△16.3

2) 기능별·단체별 세입예산

○ 총괄(도본청+시·군)

(단위 : 백만원)

구 분	2015		2014		증감율(%)	
			당초예산	최종예산	당초대비	최종대비
계	19,290,531	100%	18,480,133	20,155,288	4.4	△4.3
지방세	2,673,399	13.9	2,469,880	2,694,605	8.2	△0.8
세외수입	1,208,247	6.3	1,088,438	1,304,861	11.0	△7.4
지방교부세	5,028,353	26.1	5,126,473	5,543,390	△1.9	△9.3
조정교부금	266,871	1.4	258,627	317,968	3.2	△16.1
보조금	7,998,440	41.5	7,387,633	7,669,245	8.3	4.3
지방채	240,000	1.2	265,600	267,600	△9.6	△10.3
보전재원등및내부거래	1,875,221	9.7	1,883,482	2,357,617	△0.4	△20.5

○ 도본청

(단위 : 백만원)

구 분	2015		2014		증감율(%)	
			당초예산	최종예산	당초대비	최종대비
계	7,341,210	100%	6,993,982	7,381,000	5.0	△0.5
지방세	1,380,000	18.8	1,248,000	1,341,063	10.6	2.9
세외수입	169,917	2.3	160,622	224,768	5.8	△24.4
지방교부세	972,900	13.3	1,026,732	1,105,538	△5.2	△12.0
조정교부금						
보조금	3,906,291	53.2	3,630,247	3,706,197	7.6	5.4
지방채	205,000	2.8	195,000	195,000	5.1	5.1
보전재원등및내부거래	707,102	9.6	733,382	808,435	△3.6	△12.5

○ 시·군

(단위 : 백만원)

구 분	2015		2014		증감율(%)	
			당초예산	최종예산	당초대비	최종대비
계	11,949,321	100%	11,486,151	12,774,288	4.0	△6.5
지방세	1,293,399	10.8	1,221,880	1,353,542	5.9	△4.4
세외수입	1,038,330	8.7	927,816	1,080,094	11.9	△3.9
지방교부세	4,055,453	33.9	4,099,741	4,437,852	△1.1	△8.6
조정교부금	266,871	2.2	258,627	317,968	3.2	△16.1
보조금	4,092,149	34.2	3,757,386	3,963,048	8.9	3.3
지방채	35,000	0.3	70,600	72,600	△50.4	△51.8
보전재원등및내부거래	1,168,119	9.8	1,150,100	1,549,183	1.6	△24.6

○ 2015년도 당초예산 단체별 내역(총괄)

(단위 : 백만원)

구분	계	지방세	세외수입	지방교부세	조정교부금	보조금	지방채	보전수입등 및내부거래
계	19,290,531	2,673,399	1,208,247	5,028,353	266,871	7,998,440	240,000	1,875,221
도본청	7,341,210	1,380,000	169,917	972,900		3,906,291	205,000	707,102
시군계	11,949,321	1,293,399	1,038,330	4,055,453	266,871	4,092,149	35,000	1,168,119
시 계	7,778,198	1,083,221	796,898	2,276,285	196,616	2,630,637	29,000	765,540
포항시	1,309,700	300,000	153,296	254,400	50,000	447,989		104,016
경주시	1,052,000	140,000	84,478	284,500	34,000	350,149		158,873
김천시	673,500	55,000	54,230	229,000	9,500	204,989		120,781
안동시	803,040	57,413	44,005	320,000	14,000	310,158		57,464
구미시	1,080,000	271,729	241,669	146,439	33,000	309,410	20,000	57,754
영주시	531,450	40,267	42,229	190,967	9,600	194,735	4,000	49,652
영천시	596,247	56,586	32,656	220,416	11,000	219,816		55,772
상주시	617,143	30,866	32,320	273,463	9,516	219,229		51,749
문경시	504,300	24,360	56,258	190,600	6,000	164,028	5,000	58,054
경산시	610,818	107,000	55,758	166,500	20,000	210,134		51,426
군 계	4,171,123	210,178	241,431	1,779,168	70,255	1,461,512	6,000	402,579
군위군	250,227	8,150	7,620	121,807	3,011	89,645		19,994
의성군	463,000	17,616	19,641	210,771	4,500	142,613		67,859
청송군	279,168	6,774	17,149	139,146	2,900	91,031		22,168
영양군	223,500	3,624	9,360	115,000	2,500	68,064		24,952
영덕군	334,194	10,662	21,042	135,723	3,500	134,572		28,695
청도군	323,170	16,315	9,691	143,000	4,544	127,225		22,395
고령군	271,210	13,324	15,038	109,600	4,000	112,485		16,764
성주군	375,000	20,747	59,099	133,095	4,300	120,598		37,161
칠곡군	420,765	64,100	30,558	144,600	11,000	145,269		25,238
예천군	349,395	13,000	13,682	155,330	4,300	135,150	6,000	21,932
봉화군	288,000	9,149	7,338	148,796	2,000	96,797		23,921
울진군	442,494	23,869	19,199	158,800	21,000	141,905		77,721
울릉군	151,000	2,849	12,014	63,500	2,700	56,159		13,778

○ 일반회계

(단위 : 백만원)

구분	계	지방세	세외수입	지방교부세	조정교부금	보조금	지방채	보전수입등 및내부거래
계	16,433,111	2,673,399	475,561	5,028,353	240,871	7,169,105	29,000	816,822
도본청	6,281,000	1,380,000	85,839	972,900		3,530,958		311,303
시군계	10,152,111	1,293,399	389,722	4,055,453	240,871	3,638,147	29,000	505,519
시 계	6,506,931	1,083,221	269,359	2,276,285	186,616	2,343,510	29,000	318,940
포항시	1,079,600	300,000	63,369	254,400	50,000	385,831		26,000
경주시	844,000	140,000	26,277	284,500	24,000	320,967		48,256
김천시	573,100	55,000	15,723	229,000	9,500	196,673		67,204
안동시	696,400	57,413	18,798	320,000	14,000	266,208		19,981
구미시	813,000	271,729	33,609	146,439	33,000	279,675	20,000	28,548
영주시	470,300	40,267	28,072	190,967	9,600	169,455	4,000	27,939
영천시	531,231	56,586	19,015	220,416	11,000	199,732		24,482
상주시	553,500	30,866	15,570	273,463	9,516	196,101		27,984
문경시	425,800	24,360	34,081	190,600	6,000	138,344	5,000	27,415
경산시	520,000	107,000	14,844	166,500	20,000	190,526		21,130
군 계	3,645,180	210,178	120,362	1,779,168	54,255	1,294,637		186,579
군위군	240,250	8,150	5,939	121,807	3,011	87,280		14,063
의성군	405,200	17,616	12,332	210,771	4,500	129,981		30,000
청송군	245,114	6,774	9,588	139,146	2,900	74,706		12,000
영양군	199,000	3,624	5,355	115,000	2,500	60,009		12,512
영덕군	274,831	10,662	13,516	135,723	3,500	99,530		11,900
청도군	303,617	16,315	7,018	143,000	4,544	118,240		14,500
고령군	252,342	13,324	10,398	109,600	4,000	104,150		10,870
성주군	282,700	20,747	8,431	133,095	4,300	101,086		15,041
칠곡군	364,000	64,100	10,837	144,600	11,000	124,024		9,439
예천군	325,610	13,000	8,125	155,330	4,300	129,343		15,513
봉화군	264,300	9,149	6,555	148,796	2,000	87,800		10,000
울진군	340,216	23,869	10,859	158,800	5,000	122,688		19,000
울릉군	148,000	2,849	11,409	63,500	2,700	55,801		11,741

○ 특별회계(기타+공기업)

(단위 : 백만원)

구분	계	지방세	세외수입	지방교부세	조정교부금	보조금	지방채	보전수입등 및내부거래
계	2,857,421		732,686		26,000	829,335	211,000	1,058,400
도본청	1,060,210		84,078			375,332	205,000	395,800
시군계	1,797,211		648,608		26,000	454,003	6,000	662,600
시 계	1,271,267		527,539		10,000	287,127		446,601
포항시	230,100		89,926			62,158		78,016
경주시	208,000		58,201		10,000	29,182		110,617
김천시	100,400		38,507			8,316		53,577
안동시	106,640		25,207			43,950		37,484
구미시	267,000		208,059			29,735		29,206
영주시	61,150		14,157			25,280		21,713
영천시	65,016		13,642			20,084		31,290
상주시	63,643		16,750			23,129		23,764
문경시	78,500		22,177			25,684		30,639
경산시	90,818		40,913			19,608		30,296
군 계	525,943		121,069		16,000	166,875	6,000	215,999
군위군	9,977		1,681			2,365		5,931
의성군	57,800		7,309			12,632		37,859
청송군	34,054		7,561			16,326		10,168
영양군	24,500		4,005			8,055		12,440
영덕군	59,363		7,526			35,042		16,795
청도군	19,553		2,673			8,985		7,895
고령군	18,868		4,640			8,335		5,894
성주군	92,300		50,668			19,513		22,120
칠곡군	56,765		19,722			21,244		15,799
예천군	23,785		5,558			5,808	6,000	6,420
봉화군	23,700		783			8,997		13,921
울진군	102,278		8,340		16,000	19,217		58,721
울릉군	3,000		605			358		2,037

○ 2014년도 최종예산 단체별 내역

(단위 : 백만원)

구분	계	지방세	세외수입	지방교부세	조정교부금	보조금	지방채	보전수입등 및내부거래
계	20,155,288	2,694,605	1,304,861	5,543,390	317,968	7,669,245	267,600	2,357,617
도본청	7,381,000	1,341,063	224,768	1,105,538		3,706,197	195,000	808,435
시군계	12,774,288	1,353,542	1,080,094	4,437,852	317,968	3,963,048	72,600	1,549,183
시 계	8,335,949	1,148,279	859,647	2,478,937	223,799	2,575,696	56,600	992,991
포항시	1,334,300	289,264	136,473	284,320	54,075	449,727	15,000	105,440
경주시	1,157,000	146,200	99,660	289,060	35,350	357,510	200	229,020
김천시	718,000	52,000	41,664	273,429	15,448	191,241		144,218
안동시	894,000	60,432	86,664	347,529	15,987	288,825		94,563
구미시	1,196,400	330,649	253,204	149,984	35,318	278,975	25,900	122,370
영주시	557,200	39,833	33,795	206,775	10,561	199,206	3,000	64,029
영천시	635,032	59,281	45,990	225,888	15,249	227,484		61,139
상주시	643,000	32,443	40,524	298,847	12,455	197,305		61,427
문경시	499,400	21,668	50,347	208,265	8,446	158,654	7,000	45,020
경산시	701,617	116,508	71,326	194,840	20,909	226,769	5,500	65,764
군 계	4,438,339	205,264	220,446	1,958,915	94,169	1,387,352	16,000	556,192
군위군	263,174	7,955	7,985	130,147	4,390	82,270		30,426
의성군	498,000	17,600	21,931	244,893	8,543	126,415		78,618
청송군	289,349	6,613	14,375	151,459	4,394	88,173		24,336
영양군	234,100	3,774	6,518	122,346	2,940	66,517		32,006
영덕군	336,365	10,516	21,417	148,443	5,661	118,436		31,891
청도군	349,583	15,922	13,438	156,507	5,211	131,269		27,237
고령군	274,764	13,680	16,613	119,569	4,729	97,185		22,990
성주군	346,000	21,434	16,891	143,873	5,125	108,911	10,000	39,766
칠곡군	462,559	68,137	42,149	147,349	15,707	137,491		51,725
예천군	353,465	12,200	13,510	170,954	7,921	119,690	6,000	23,190
봉화군	339,400	7,833	13,028	183,736	4,535	102,946		27,322
울진군	526,059	16,826	21,305	170,174	20,550	142,629		154,575
울릉군	165,520	2,774	11,288	69,466	4,463	65,419		12,110

○ 지방세

(단위 : 백만원)

구 분	2015	2014		증감율(%)	
		당초예산	최종예산	당초대비	최종대비
계	2,673,399	2,469,880	2,694,605	8.2	△0.8
도 본 청	1,380,000	1,248,000	1,341,063	10.6	2.9
포 항 시	300,000	286,000	289,264	4.9	3.7
경 주 시	140,000	135,200	146,200	3.6	△4.2
김 천 시	55,000	52,000	52,000	5.8	5.8
안 동 시	57,413	55,550	60,432	3.4	△5.0
구 미 시	271,729	253,661	330,649	7.1	△17.8
영 주 시	40,267	40,405	39,833	△0.3	1.1
영 천 시	56,586	52,881	59,281	7.0	△4.5
상 주 시	30,866	30,388	32,443	1.6	△4.9
문 경 시	24,360	20,238	21,668	20.4	12.4
경 산 시	107,000	101,457	116,508	5.5	△8.2
군 위 군	8,150	7,955	7,955	2.5	2.5
의 성 군	17,616	16,242	17,600	8.5	0.1
청 송 군	6,774	6,613	6,613	2.4	2.4
영 양 군	3,624	3,293	3,774	10.1	△4.0
영 덕 군	10,662	10,516	10,516	1.4	1.4
청 도 군	16,315	14,250	15,922	14.5	2.5
고 령 군	13,324	12,771	13,680	4.3	△2.6
성 주 군	20,747	19,108	21,434	8.6	△3.2
칠 곡 군	64,100	59,676	68,137	7.4	△5.9
예 천 군	13,000	11,000	12,200	18.2	6.6
봉 화 군	9,149	8,944	7,833	2.3	16.8
울 진 군	23,869	20,980	16,826	13.8	41.9
울 릉 군	2,849	2,753	2,774	3.5	2.7

○ 세외수입

(단위 : 백만원)

구 분	2015	2014		증감율(%)	
		당초예산	최종예산	당초대비	최종대비
계	1,208,247	1,088,438	1,304,861	11.0	△7.4
도 본 청	169,917	160,622	224,768	5.8	△24.4
포 항 시	153,296	148,105	136,473	3.5	12.3
경 주 시	84,478	80,591	99,660	4.8	△15.2
김 천 시	54,230	39,859	41,664	36.1	30.2
안 동 시	44,005	36,682	86,664	20.0	△49.2
구 미 시	241,669	278,258	253,204	△13.1	△4.6
영 주 시	42,229	29,102	33,795	45.1	25.0
영 천 시	32,656	24,130	45,990	35.3	△29.0
상 주 시	32,320	30,608	40,524	5.6	△20.2
문 경 시	56,258	55,907	50,347	0.6	11.7
경 산 시	55,758	45,650	71,326	22.1	△21.8
군 위 군	7,620	6,474	7,985	17.7	△4.6
의 성 군	19,641	13,645	21,931	43.9	△10.4
청 송 군	17,149	11,747	14,375	46.0	19.3
영 양 군	9,360	5,166	6,518	81.2	43.6
영 덕 군	21,042	25,505	21,417	△17.5	△1.8
청 도 군	9,691	7,290	13,438	32.9	△27.9
고 령 군	15,038	9,219	16,613	63.1	△9.5
성 주 군	59,099	9,255	16,891	538.6	249.9
칠 곡 군	30,558	28,156	42,149	8.5	△27.5
예 천 군	13,682	11,585	13,510	18.1	1.3
봉 화 군	7,338	5,163	13,028	42.1	△43.7
울 진 군	19,199	12,297	21,305	56.1	△9.9
울 릉 군	12,014	13,422	11,288	△10.5	6.4

○ 지방교부세

(단위 : 백만원)

구 분	2015	2014		증감율(%)	
		당초예산	최종예산	당초대비	최종대비
계	5,028,353	5,126,473	5,543,390	△1.9	△9.3
도 본 청	972,900	1,026,732	1,105,538	△5.2	△12.0
포 항 시	254,400	265,843	284,320	△4.3	△10.5
경 주 시	284,500	274,000	289,060	3.8	△1.6
김 천 시	229,000	229,000	273,429	–	△16.2
안 동 시	320,000	335,746	347,529	△4.7	△7.9
구 미 시	146,439	149,682	149,984	△2.2	△2.4
영 주 시	190,967	192,714	206,775	△0.9	△7.6
영 천 시	220,416	220,416	225,888	–	△2.4
상 주 시	273,463	276,250	298,847	△1.0	△8.5
문 경 시	190,600	203,742	208,265	△6.5	△8.5
경 산 시	166,500	161,500	194,840	3.1	△14.5
군 위 군	121,807	120,840	130,147	0.8	△6.4
의 성 군	210,771	216,805	244,893	△2.8	△13.9
청 송 군	139,146	143,516	151,459	△3.0	△8.1
영 양 군	115,000	116,710	122,346	△1.5	△6.0
영 덕 군	135,723	138,400	148,443	△1.9	△8.6
청 도 군	143,000	143,288	156,507	△0.2	△8.6
고 령 군	109,600	111,562	119,569	△1.8	△8.3
성 주 군	133,095	125,095	143,873	6.4	△7.5
칠 곡 군	144,600	151,100	147,349	△4.3	△1.9
예 천 군	155,330	155,755	170,954	△0.3	△9.1
봉 화 군	148,796	145,477	183,736	2.3	△19.0
울 진 군	158,800	158,800	170,174	–	△6.7
울 릉 군	63,500	63,500	69,466	–	△8.6

○ 조정교부금

(단위 : 백만원)

구 분	2015	2014		증감율(%)	
		당초예산	최종예산	당초대비	최종대비
계	266,871	258,627	317,968	3.2	△16.1
도 본 청					
포 항 시	50,000	49,025	54,075	2.0	△7.5
경 주 시	34,000	28,500	35,350	19.3	△3.8
김 천 시	9,500	9,500	15,448	–	△38.5
안 동 시	14,000	14,000	15,987	–	△12.4
구 미 시	33,000	34,012	35,318	△3.0	△6.6
영 주 시	9,600	8,376	10,561	14.6	△9.1
영 천 시	11,000	10,000	15,249	10.0	△27.9
상 주 시	9,516	9,516	12,455	–	△23.6
문 경 시	6,000	6,200	8,446	△3.2	△29.0
경 산 시	20,000	20,000	20,909	–	△4.3
군 위 군	3,011	3,298	4,390	△8.7	△31.4
의 성 군	4,500	4,500	8,543	–	△47.3
청 송 군	2,900	2,900	4,394	–	△34.0
영 양 군	2,500	2,500	2,940	–	△15.0
영 덕 군	3,500	3,500	5,661	–	△38.2
청 도 군	4,544	4,301	5,211	5.6	△12.8
고 령 군	4,000	4,000	4,729	–	△15.4
성 주 군	4,300	4,000	5,125	7.5	△16.1
칠 곡 군	11,000	11,000	15,707	–	△30.0
예 천 군	4,300	4,300	7,921	–	△45.7
봉 화 군	2,000	2,000	4,535	–	△55.9
울 진 군	21,000	21,000	20,550	–	2.2
울 릉 군	2,700	2,200	4,463	22.7	△39.5

○ 보조금

(단위 : 백만원)

구 분	2015	2014		증감율(%)	
		당초예산	최종예산	당초대비	최종대비
계	7,998,440	7,387,633	7,669,245	8.3	4.3
도 본 청	3,906,291	3,630,247	3,706,197	7.6	5.4
포 항 시	447,989	423,059	449,727	5.9	△0.4
경 주 시	350,149	331,554	357,510	5.6	△2.1
김 천 시	204,989	186,733	191,241	9.8	7.2
안 동 시	310,158	275,518	288,825	12.6	7.4
구 미 시	309,410	262,019	278,975	18.1	10.9
영 주 시	194,735	186,993	199,206	4.1	△2.2
영 천 시	219,816	215,929	227,484	1.8	△3.4
상 주 시	219,229	184,645	197,305	18.7	11.1
문 경 시	164,028	150,584	158,654	8.9	3.4
경 산 시	210,134	215,349	226,769	△2.4	△7.3
군 위 군	89,645	78,908	82,270	13.6	9.0
의 성 군	142,613	126,200	126,415	13.0	12.8
청 송 군	91,031	83,890	88,173	8.5	3.2
영 양 군	68,064	65,421	66,517	4.0	2.3
영 덕 군	134,572	113,793	118,436	18.3	13.6
청 도 군	127,225	122,806	131,269	3.6	△3.1
고 령 군	112,485	89,633	97,185	25.5	15.7
성 주 군	120,598	105,171	108,911	14.7	10.7
칠 곡 군	145,269	131,158	137,491	10.8	5.7
예 천 군	135,150	114,321	119,690	18.2	12.9
봉 화 군	96,797	96,635	102,946	0.2	△6.0
울 진 군	141,905	133,346	142,629	6.4	△0.5
울 릉 군	56,159	63,720	65,419	△11.9	△14.2

○ 지방채

(단위 : 백만원)

구 분	2015	2014		증감율(%)	
		당초예산	최종예산	당초대비	최종대비
계	240,000	265,600	267,600	△9.6	△10.3
도 본 청	205,000	195,000	195,000	5.1	5.1
포 항 시		15,000	15,000	△100.0	△100.0
경 주 시		200	200	△100.0	△100.0
김 천 시					
안 동 시					
구 미 시	20,000	30,900	25,900	△35.3	△22.8
영 주 시	4,000	3,000	3,000	33.3	33.3
영 천 시					
상 주 시					
문 경 시	5,000		7,000		△28.6
경 산 시		5,500	5,500	△100.0	△100.0
군 위 군					
의 성 군					
청 송 군					
영 양 군					
영 덕 군					
청 도 군					
고 령 군					
성 주 군		10,000	10,000	△100.0	△100.0
칠 곡 군					
예 천 군	6,000	6,000	6,000	–	–
봉 화 군					
울 진 군					
울 릉 군					

○ 보전수입등 및 내부거래

(단위 : 백만원)

구 분	2015	2014		증감율(%)	
		당초예산	최종예산	당초대비	최종대비
계	1,875,221	1,883,482	2,357,617	△0.4	△20.5
도 본 청	707,102	733,382	808,435	△3.6	△12.5
포 항 시	104,016	95,668	105,440	8.7	△1.4
경 주 시	158,873	153,956	229,020	3.2	△30.6
김 천 시	120,781	108,408	144,218	11.4	△16.3
안 동 시	57,464	63,703	94,563	△9.8	△39.2
구 미 시	57,754	58,468	122,370	△1.2	△52.8
영 주 시	49,652	55,830	64,029	△11.1	△22.5
영 천 시	55,772	71,708	61,139	△22.2	△8.8
상 주 시	51,749	58,343	61,427	△11.3	△15.8
문 경 시	58,054	40,964	45,020	41.7	29.0
경 산 시	51,426	41,604	65,764	23.6	△21.8
군 위 군	19,994	17,436	30,426	14.7	△34.3
의 성 군	67,859	52,608	78,618	29.0	△13.7
청 송 군	22,168	21,122	24,336	5.0	△8.9
영 양 군	24,952	22,309	32,006	11.8	△22.0
영 덕 군	28,695	31,601	31,891	△9.2	△10.0
청 도 군	22,395	21,728	27,237	3.1	△17.8
고 령 군	16,764	17,969	22,990	△6.7	△27.1
성 주 군	37,161	28,370	39,766	31.0	△6.6
칠 곡 군	25,238	25,310	51,725	△0.3	△51.2
예 천 군	21,932	18,503	23,190	18.5	△5.4
봉 화 군	23,921	27,780	27,322	△13.9	△12.4
울 진 군	77,721	107,305	154,575	△27.6	△49.7
울 릉 군	13,778	9,405	12,110	46.5	13.8

3 세출 예산규모

1) 구조별·회계별 예산규모

○ 총괄(일반+특별)

(단위 : 백만원)

구 분	2015		2014				증감율(%)	
			당초예산		최종예산		당초대비	최종대비
계	19,290,531	100%	18,480,133	100%	20,155,288	100%	4.4	△4.3
정 책 사 업	16,064,388	83.3	15,157,803	82.0	16,536,221	82.0	6.0	△2.9
행정운영경비	2,104,734	10.9	2,013,628	10.9	2,013,633	10.0	4.5	4.5
재 무 활 동	1,121,409	5.8	1,308,702	7.1	1,605,434	8.0	△14.3	△30.1

○ 일반회계

(단위 : 백만원)

구 분	2015		2014				증감율(%)	
			당초예산		최종예산		당초대비	최종대비
계	16,433,111	100%	15,641,051	100%	17,073,154	100%	5.1	△3.7
정 책 사 업	13,704,304	83.4	12,779,751	81.7	14,038,693	82.2	7.2	△2.4
행정운영경비	1,984,072	12.1	1,890,254	12.1	1,896,372	11.1	5.0	4.6
재 무 활 동	744,734	4.5	971,046	6.2	1,138,089	6.7	△23.3	△34.6

○ 특별회계(기타+공기업)

(단위 : 백만원)

구 분	2015		2014				증감율(%)	
			당초예산		최종예산		당초대비	최종대비
계	2,857,421	100%	2,839,082	100%	3,082,134	100%	0.6	△7.3
정 책 사 업	2,360,084	82.6	2,378,052	83.8	2,497,528	81.0	△0.8	△5.5
행정운영경비	120,662	4.2	123,374	4.3	117,261	3.8	△2.2	2.9
재 무 활 동	376,675	13.2	337,655	11.9	467,345	15.2	11.6	△19.4

2) 구조별·단체별 예산규모

○ 총괄(도본청+시·군)

(단위 : 백만원)

구 분	2015		2014		증감율(%)	
			당초예산	최종예산	당초대비	최종대비
계	19,290,531	100%	18,480,133	20,155,288	4.4	△4.3
정 책 사 업	16,064,388	83.3	15,157,803	16,536,221	6.0	△2.9
행정운영경비	2,104,734	10.9	2,013,628	2,013,633	4.5	4.5
재 무 활 동	1,121,409	5.8	1,308,702	1,605,434	△14.3	△30.1

○ 도본청

(단위 : 백만원)

구 분	2015		2014		증감율(%)	
			당초예산	최종예산	당초대비	최종대비
계	7,341,210	100%	6,993,982	7,381,000	5.0	△0.5
정 책 사 업	6,497,260	88.5	5,935,229	6,169,363	9.5	5.3
행정운영경비	415,923	5.7	392,779	397,810	5.9	4.6
재 무 활 동	428,027	5.8	665,974	813,827	△35.7	△47.4

○ 시·군

(단위 : 백만원)

구 분	2015		2014		증감율(%)	
			당초예산	최종예산	당초대비	최종대비
계	11,949,321	100%	11,486,151	12,774,288	4.0	△6.5
정 책 사 업	9,567,128	80.1	9,222,574	10,366,858	3.7	△7.7
행정운영경비	1,688,811	14.1	1,620,849	1,615,823	4.2	4.5
재 무 활 동	693,382	5.8	642,727	791,607	7.9	△12.4

○ 2015년도 당초예산 내역

(단위 : 백만원, %)

구 분	계	정책사업		행정운영경비		재무활동	
			비율		비율		비율
계	**19,290,531**	**16,064,388**	**83.3**	**2,104,734**	**10.9**	**1,121,409**	**5.8**
도본청	7,341,210	6,497,260	88.5	415,923	5.7	428,027	5.8
시군계	**11,949,321**	**9,567,128**	**80.1**	**1,688,811**	**14.1**	**693,382**	**5.8**
시 계	**7,778,198**	**6,213,145**	**79.9**	**1,096,854**	**14.1**	**468,199**	**6.0**
포항시	1,309,700	993,395	75.8	176,410	13.5	139,895	10.7
경주시	1,052,000	862,267	82.0	154,337	14.7	35,396	3.4
김천시	673,500	548,698	81.5	89,156	13.2	35,646	5.3
안동시	803,040	646,591	80.5	112,697	14.0	43,752	5.4
구미시	1,080,000	879,624	81.4	141,980	13.1	58,395	5.4
영주시	531,450	422,140	79.4	80,444	15.1	28,866	5.4
영천시	596,247	503,517	84.4	71,546	12.0	21,184	3.6
상주시	617,143	481,633	78.0	97,468	15.8	38,042	6.2
문경시	504,300	385,311	76.4	80,783	16.0	38,206	7.6
경산시	610,818	489,969	80.2	92,033	15.1	28,816	4.7
군 계	**4,171,123**	**3,353,983**	**80.4**	**591,957**	**14.2**	**225,183**	**5.4**
군위군	250,227	205,408	82.1	38,120	15.2	6,699	2.7
의성군	463,000	363,032	78.4	68,468	14.8	31,500	6.8
청송군	279,168	231,056	82.8	36,232	13.0	11,880	4.3
영양군	223,500	175,311	78.4	37,018	16.6	11,171	5.0
영덕군	334,194	275,667	82.5	44,196	13.2	14,331	4.3
청도군	323,170	260,570	80.6	51,758	16.0	10,842	3.4
고령군	271,210	222,659	82.1	40,381	14.9	8,169	3.0
성주군	375,000	281,441	75.1	45,217	12.1	48,342	12.9
칠곡군	420,765	339,988	80.8	56,523	13.4	24,254	5.8
예천군	349,395	281,252	80.5	50,671	14.5	17,472	5.0
봉화군	288,000	227,562	79.0	42,308	14.7	18,131	6.3
울진군	442,494	371,222	83.9	52,835	11.9	18,438	4.2
울릉군	151,000	118,815	78.7	28,231	18.7	3,955	2.6

○ 2014년도 최종예산 내역

(단위 : 백만원, %)

구 분	계	정책사업		행정운영경비		재무활동	
			비율		비율		비율
계	20,155,288	16,536,221	82.0	2,013,633	10.0	1,605,434	8.0
도본청	7,381,000	6,169,363	83.6	397,810	5.4	813,827	11.0
시군계	12,774,288	10,366,858	81.2	1,615,823	12.6	791,607	6.2
시 계	8,335,949	6,757,422	81.1	1,056,088	12.7	522,439	6.3
포항시	1,334,300	1,032,540	77.4	170,654	12.8	131,106	9.8
경주시	1,157,000	961,653	83.1	153,362	13.3	41,985	3.6
김천시	718,000	608,237	84.7	84,847	11.8	24,917	3.5
안동시	894,000	724,414	81.0	107,230	12.0	62,356	7.0
구미시	1,196,400	959,296	80.2	143,054	12.0	94,050	7.9
영주시	557,200	443,415	79.6	78,003	14.0	35,782	6.4
영천시	635,032	538,904	84.9	68,753	10.8	27,376	4.3
상주시	643,000	497,736	77.4	92,127	14.3	53,137	8.3
문경시	499,400	397,168	79.5	73,236	14.7	28,996	5.8
경산시	701,617	594,060	84.7	84,822	12.1	22,735	3.2
군 계	4,438,339	3,609,436	81.3	559,735	12.6	269,168	6.1
군위군	263,174	214,522	81.5	35,294	13.4	13,358	5.1
의성군	498,000	403,613	81.0	64,967	13.0	29,420	5.9
청송군	289,349	243,212	84.1	35,081	12.1	11,056	3.8
영양군	234,100	186,702	79.8	35,589	15.2	11,808	5.0
영덕군	336,365	276,165	82.1	41,997	12.5	18,202	5.4
청도군	349,583	282,989	81.0	49,303	14.1	17,292	4.9
고령군	274,764	227,556	82.8	37,399	13.6	9,809	3.6
성주군	346,000	284,248	82.2	41,631	12.0	20,121	5.8
칠곡군	462,559	366,181	79.2	53,692	11.6	42,687	9.2
예천군	353,465	293,227	83.0	48,432	13.7	11,806	3.3
봉화군	339,400	271,674	80.0	40,574	12.0	27,152	8.0
울진군	526,059	424,416	80.7	49,618	9.4	52,026	9.9
울릉군	165,520	134,932	81.5	26,157	15.8	4,431	2.7

○ 정책사업

(단위 : 백만원, %)

구 분	2015	2014		증감율(%)	
		당초예산	최종예산	당초대비	최종대비
계	16,064,388	15,157,803	16,536,221	6.0	△2.9
도 본 청	6,497,260	5,935,229	6,169,363	9.5	5.3
포 항 시	993,395	982,269	1,032,540	1.1	△3.8
경 주 시	862,267	802,579	961,653	7.4	△10.3
김 천 시	548,698	516,930	608,237	6.1	△9.8
안 동 시	646,591	625,118	724,414	3.4	△10.7
구 미 시	879,624	855,120	959,296	2.9	△8.3
영 주 시	422,140	411,610	443,415	2.6	△4.8
영 천 시	503,517	502,436	538,904	0.2	△6.6
상 주 시	481,633	454,375	497,736	6.0	△3.2
문 경 시	385,311	378,230	397,168	1.9	△3.0
경 산 시	489,969	476,446	594,060	2.8	△17.5
군 위 군	205,408	189,419	214,522	8.4	△4.2
의 성 군	363,032	337,499	403,613	7.6	△10.1
청 송 군	231,056	226,611	243,212	2.0	△5.0
영 양 군	175,311	170,486	186,702	2.8	△6.1
영 덕 군	275,667	266,745	276,165	3.3	△0.2
청 도 군	260,570	253,443	282,989	2.8	△7.9
고 령 군	222,659	201,234	227,556	10.6	△2.2
성 주 군	281,441	243,802	284,248	15.4	△1.0
칠 곡 군	339,988	317,275	366,181	7.2	△7.2
예 천 군	281,252	263,700	293,227	6.7	△4.1
봉 화 군	227,562	227,592	271,674	△0.0	△16.2
울 진 군	371,222	392,549	424,416	△5.4	△12.5
울 릉 군	118,815	127,107	134,932	△6.5	△11.9

○ 행정운영경비

(단위 : 백만원, %)

구 분	2015	2014		증감율(%)	
		당초예산	최종예산	당초대비	최종대비
계	2,104,734	2,013,628	2,013,633	4.5	4.5
도 본 청	415,923	392,779	397,810	5.9	4.6
포 항 시	176,410	166,288	170,654	6.1	3.4
경 주 시	154,337	152,512	153,362	1.2	0.6
김 천 시	89,156	89,155	84,847	0.0	5.1
안 동 시	112,697	105,980	107,230	6.3	5.1
구 미 시	141,980	139,933	143,054	1.5	△0.8
영 주 시	80,444	79,405	78,003	1.3	3.1
영 천 시	71,546	67,747	68,753	5.6	4.1
상 주 시	97,468	93,929	92,127	3.8	5.8
문 경 시	80,783	72,598	73,236	11.3	10.3
경 산 시	92,033	87,336	84,822	5.4	8.5
군 위 군	38,120	36,155	35,294	5.4	8.0
의 성 군	68,468	71,920	64,967	△4.8	5.4
청 송 군	36,232	34,090	35,081	6.3	3.3
영 양 군	37,018	34,818	35,589	6.3	4.0
영 덕 군	44,196	42,092	41,997	5.0	5.2
청 도 군	51,758	48,369	49,303	7.0	5.0
고 령 군	40,381	37,995	37,399	6.3	8.0
성 주 군	45,217	40,665	41,631	11.2	8.6
칠 곡 군	56,523	53,683	53,692	5.3	5.3
예 천 군	50,671	50,012	48,432	1.3	4.6
봉 화 군	42,308	40,821	40,574	3.6	4.3
울 진 군	52,835	49,418	49,618	6.9	6.5
울 릉 군	28,231	25,928	26,157	8.9	7.9

○ 재무활동

(단위 : 백만원, %)

구 분	2015	2014		증감율(%)	
		당초예산	최종예산	당초대비	최종대비
계	1,121,409	1,308,702	1,605,434	△14.3	△30.1
도 본 청	428,027	665,974	813,827	△35.7	△47.4
포 항 시	139,895	134,143	131,106	4.3	6.7
경 주 시	35,396	48,909	41,985	△27.6	△15.7
김 천 시	35,646	19,415	24,917	83.6	43.1
안 동 시	43,752	50,101	62,356	△12.7	△29.8
구 미 시	58,395	71,947	94,050	△18.8	△37.9
영 주 시	28,866	25,405	35,782	13.6	△19.3
영 천 시	21,184	24,882	27,376	△14.9	△22.6
상 주 시	38,042	41,446	53,137	△8.2	△28.4
문 경 시	38,206	26,807	28,996	42.5	31.8
경 산 시	28,816	27,278	22,735	5.6	26.7
군 위 군	6,699	9,337	13,358	△28.3	△49.9
의 성 군	31,500	20,581	29,420	53.1	7.1
청 송 군	11,880	9,087	11,056	30.7	7.5
영 양 군	11,171	10,096	11,808	10.6	△5.4
영 덕 군	14,331	14,477	18,202	△1.0	△21.3
청 도 군	10,842	11,849	17,292	△8.5	△37.3
고 령 군	8,169	5,925	9,809	37.9	△16.7
성 주 군	48,342	16,533	20,121	192.4	140.3
칠 곡 군	24,254	35,443	42,687	△31.6	△43.2
예 천 군	17,472	7,752	11,806	125.4	48.0
봉 화 군	18,131	17,588	27,152	3.1	△33.2
울 진 군	18,438	11,761	52,026	56.8	△64.6
울 릉 군	3,955	1,965	4,431	101.3	△10.7

3) 기능별·회계별 예산규모

○ 총괄(일반+특별)

(단위 : 백만원)

구 분	2015		2014				증감율(%)	
			당초예산		최종예산		당초대비	최종대비
계	19,290,531	100%	18,480,133	100%	20,155,288	100%	4.4	△4.3
일반공공행정	1,987,107	10.3	1,993,232	10.8	2,223,682	11.0	△0.3	△10.6
공공질서및안전	490,741	2.5	611,224	3.3	670,365	3.3	△19.7	△26.8
교 육	116,055	0.6	78,655	0.4	82,187	0.4	47.5	41.2
문화및관광	1,343,303	7.0	1,177,512	6.4	1,349,496	6.7	14.1	△0.5
환 경 보 호	2,177,848	11.3	2,124,506	11.5	2,296,084	11.4	2.5	△5.1
사 회 복 지	4,897,481	25.4	4,474,708	24.2	4,529,578	22.5	9.4	8.1
보 건	301,387	1.6	265,918	1.4	294,881	1.5	13.3	2.2
농림해양수산	2,598,477	13.5	2,511,117	13.6	2,820,663	14.0	3.5	△7.9
산업중소기업	383,620	2.0	393,385	2.1	481,737	2.4	△2.5	△20.4
수송및교통	920,399	4.8	915,127	5.0	1,123,958	5.6	0.6	△18.1
국토및지역개발	1,679,007	8.7	1,653,610	8.9	1,906,937	9.5	1.5	△12.0
과 학 기 술	33,550	0.2	25,947	0.1	31,816	0.2	29.3	5.5
예 비 비	233,653	1.2	218,895	1.2	309,411	1.5	6.7	△24.5
기 타	2,127,903	11.0	2,036,297	11.0	2,034,492	10.1	4.5	4.6

[전년 당초대비]

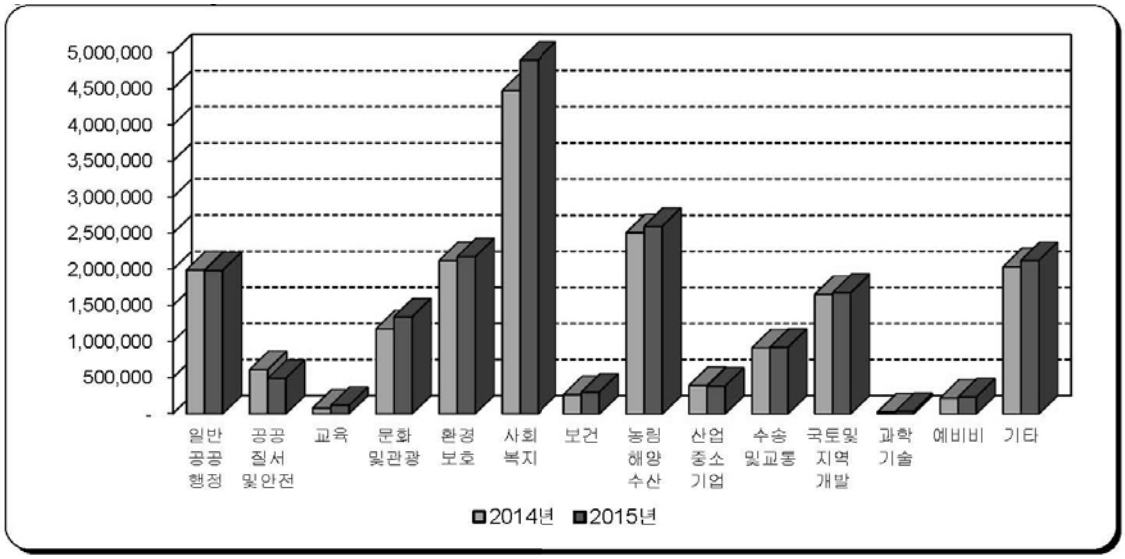

○ 일반회계

(단위 : 백만원)

구 분	2015		2014				증감율(%)	
			당초예산		최종예산		당초대비	최종대비
계	16,433,111	100%	15,641,051	100%	17,073,154	100%	5.1	△3.7
일반공공행정	1,450,769	8.8	1,454,489	9.3	1,671,857	9.8	△0.3	△13.2
공공질서및안전	475,123	2.9	595,975	3.8	650,720	3.8	△20.3	△27.0
교 육	111,090	0.7	74,045	0.5	77,053	0.5	50.0	44.2
문화및관광	1,334,909	8.1	1,168,873	7.5	1,338,836	7.8	14.2	△0.3
환경보호	1,204,090	7.3	1,222,109	7.8	1,261,552	7.4	△1.5	△4.6
사회복지	4,370,476	26.6	3,948,898	25.2	3,990,457	23.4	10.7	9.5
보 건	301,387	1.8	265,918	1.7	294,881	1.7	13.3	2.2
농림해양수산	2,596,998	15.8	2,509,654	16.0	2,819,044	16.5	3.5	△7.9
산업중소기업	300,315	1.8	324,078	2.1	406,654	2.4	△7.3	△26.1
수송및교통	882,012	5.4	871,394	5.6	1,078,030	6.3	1.2	△18.2
국토및지역개발	1,138,764	6.9	1,060,011	6.8	1,239,699	7.3	7.4	△8.1
과학기술	33,550	0.2	25,947	0.2	31,816	0.2	29.3	5.5
예 비 비	230,903	1.4	216,231	1.4	300,887	1.8	6.8	△23.3
기 타	2,002,725	12.2	1,903,428	12.2	1,911,667	11.2	5.2	4.8

○ 특별회계(기타+공기업)

(단위 : 백만원)

구 분	2015		2014				증감율(%)	
			당초예산		최종예산		당초대비	최종대비
계	2,857,421	100%	2,839,082	100%	3,082,134	100%	0.6	△7.3
일반공공행정	536,338	18.8	538,742	19.0	551,825	17.9	△0.4	△2.8
공공질서및안전	15,618	0.5	15,248	0.5	19,645	0.6	2.4	△20.5
교 육	4,966	0.2	4,610	0.2	5,133	0.2	7.7	△3.3
문화및관광	8,394	0.3	8,639	0.3	10,660	0.3	△2.8	△21.3
환 경 보 호	973,758	34.1	902,397	31.8	1,034,532	33.6	7.9	△5.9
사 회 복 지	527,005	18.4	525,810	18.5	539,121	17.5	0.2	△2.2
보 건								
농림해양수산	1,479	9.5	1,464	9.6	1,619	0.1	1.0	△8.6
산업중소기업	83,305	1677.5	69,307	1503.4	75,083	2.4	20.2	11.0
수송및교통	38,387	457.3	43,733	506.2	45,927	1.5	△12.2	△16.4
국토및지역개발	540,243	55.5	593,598	65.8	667,239	21.6	△9.0	△19.0
과 학 기 술								
예 비 비	2,750	0.1	2,663	0.1	8,524	0.3	3.3	△67.7
기 타	125,178	4.4	132,869	4.7	122,825	4.0	△5.8	1.9

○ 특별회계(기타)

(단위 : 백만원)

구 분	2015		2014				증감율(%)	
			당초예산		최종예산		당초대비	최종대비
계	1,500,039	100%	1,510,909	100%	1,645,269	100%	△0.7	△8.8
일반공공행정	17,799	1.2	16,971	1.1	19,668	1.2	4.9	△9.5
공공질서및안전	15,618	1.0	15,248	1.0	19,645	1.2	2.4	△20.5
교 육	4,966	0.3	4,610	0.3	5,133	0.3	7.7	△3.3
문화및관광	8,394	0.6	8,639	0.6	10,660	0.6	△2.8	△21.3
환경보호	229,818	15.3	198,360	13.1	226,631	13.8	15.9	1.4
사회복지	527,005	35.1	525,810	34.8	539,121	32.8	0.2	△2.2
보 건								
농림해양수산	1,479	0.1	1,464	0.1	1,619	0.1	1.0	△8.6
산업중소기업	83,305	5.6	69,307	4.6	75,083	4.6	20.2	11.0
수송및교통	38,387	2.6	43,733	2.9	45,927	2.8	△12.2	△16.4
국토및지역개발	540,243	36.0	593,598	39.3	667,239	40.6	△9.0	△19.0
과학기술								
예 비 비								
기 타	33,025	2.2	33,168	2.2	34,542	2.1	△0.4	△4.4

○ 특별회계(공기업)

(단위 : 백만원)

구 분	2015		2014				증감율(%)	
			당초예산		최종예산		당초대비	최종대비
계	1,357,382	100%	1,328,173	100%	1,436,865	100%	2.2	△5.5
일반공공행정	518,539	38.2	521,771	39.3	532,156	37.0	△0.6	△2.6
공공질서및안전								
교 육								
문화및관광								
환경보호	743,940	54.8	704,037	53.0	807,901	56.2	5.7	△7.9
사회복지								
보 건								
농림해양수산								
산업중소기업								
수송및교통								
국토및지역개발								
과학기술								
예비비	2,750	0.2	2,663	0.2	8,524	0.6	3.3	△67.7
기 타	92,153	6.8	99,702	7.5	88,283	6.1	△7.6	4.4

4) 기능별·단체별 예산규모

○ 총괄(도+시·군)

(단위 : 백만원)

구 분	2015		2014				증감율(%)	
			당초예산		최종예산		당초대비	최종대비
계	19,290,531	100%	18,480,133	100%	20,155,288	100%	4.4	△4.3
일반공공행정	1,987,107	10.3	1,993,232	10.8	2,223,682	11.0	△0.3	△10.6
공공질서및안전	490,741	2.5	611,224	3.3	670,365	3.3	△19.7	△26.8
교 육	116,055	0.6	78,655	0.4	82,187	0.4	47.5	41.2
문화및관광	1,343,303	7.0	1,177,512	6.4	1,349,496	6.7	14.1	△0.5
환경보호	2,177,848	11.3	2,124,506	11.5	2,296,084	11.4	2.5	△5.1
사회복지	4,897,481	25.4	4,474,708	24.2	4,529,578	22.5	9.4	8.1
보 건	301,387	1.6	265,918	1.4	294,881	1.5	13.3	2.2
농림해양수산	2,598,477	13.5	2,511,117	13.6	2,820,663	14.0	3.5	△7.9
산업중소기업	383,620	2.0	393,385	2.1	481,737	2.4	△2.5	△20.4
수송및교통	920,399	4.8	915,127	5.0	1,123,958	5.6	0.6	△18.1
국토및지역개발	1,679,007	8.7	1,653,610	8.9	1,906,937	9.5	1.5	△12.0
과학기술	33,550	0.2	25,947	0.1	31,816	0.2	29.3	5.5
예 비 비	233,653	1.2	218,895	1.2	309,411	1.5	6.7	△24.5
기 타	2,127,903	11.0	2,036,297	11.0	2,034,492	10.1	4.5	4.6

[전년 당초대비]

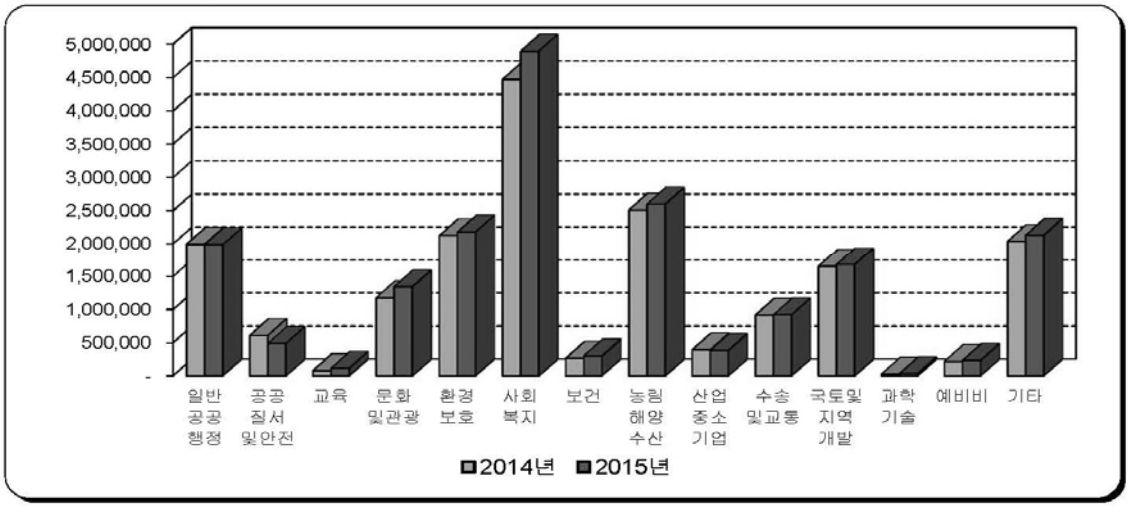

○ 도본청

(단위 : 백만원)

구 분	2015		2014				증감율(%)	
			당초예산		최종예산		당초대비	최종대비
계	7,341,210	100%	6,993,982	100%	7,381,000	100%	5.0	△0.5
일반공공행정	1,305,626	17.8	1,252,730	17.9	1,411,209	19.1	4.2	△7.5
공공질서및안전	189,650	2.6	340,680	4.9	350,164	4.7	△44.3	△45.8
교 육	54,135	0.7	13,188	0.2	13,638	0.2	310.5	296.9
문화및관광	471,020	6.4	396,767	5.7	432,591	5.9	18.7	8.9
환 경 보 호	490,482	6.7	494,655	7.1	486,197	6.6	△0.8	0.9
사 회 복 지	2,299,673	31.3	2,118,818	30.3	2,126,311	28.8	8.5	8.2
보 건	104,331	1.4	82,729	1.2	90,970	1.2	26.1	14.7
농림해양수산	975,836	13.3	935,304	13.4	1,001,854	13.6	4.3	△2.6
산업중소기업	152,730	2.1	179,043	2.6	199,970	2.7	△14.7	△23.6
수송및교통	321,674	4.4	308,844	4.4	358,272	4.9	4.2	△10.2
국토및지역개발	454,553	6.2	391,676	5.6	426,029	5.8	16.1	6.7
과 학 기 술	28,915	0.4	21,784	0.3	24,691	0.3	32.7	17.1
예 비 비	76,663	1.0	64,985	0.9	61,294	0.8	18.0	25.1
기 타	415,923	5.7	392,779	5.6	397,810	5.4	5.9	4.6

○ 시·군

(단위 : 백만원)

구 분	2015		2014				증감율(%)	
			당초예산		최종예산		당초대비	최종대비
계	11,949,321	100%	11,486,151	100%	12,774,288	100%	4.0	△6.5
일반공공행정	681,481	5.7	740,502	6.4	812,473	6.4	△8.0	△16.1
공공질서및안전	301,091	2.5	270,544	2.4	320,201	2.5	11.3	△6.0
교 육	61,921	0.5	65,467	0.6	68,548	0.5	△5.4	△9.7
문화및관광	872,283	7.3	780,746	6.8	916,906	7.2	11.7	△4.9
환 경 보 호	1,687,366	14.1	1,629,851	14.2	1,809,887	14.2	3.5	△6.8
사 회 복 지	2,597,808	21.7	2,355,890	20.5	2,403,267	18.8	10.3	8.1
보 건	197,057	1.6	183,188	1.6	203,911	1.6	7.6	△3.4
농림해양수산	1,622,641	13.6	1,575,813	13.7	1,818,809	14.2	3.0	△10.8
산업중소기업	230,890	1.9	214,342	1.9	281,767	2.2	7.7	△18.1
수송및교통	598,725	5.0	606,284	5.3	765,686	6.0	△1.2	△21.8
국토및지역개발	1,224,454	10.2	1,261,934	11.0	1,480,909	11.6	△3.0	△17.3
과 학 기 술	4,635	0.0	4,163	0.0	7,125	0.1	11.3	△34.9
예 비 비	156,989	1.3	153,909	1.3	248,117	1.9	2.0	△36.7
기 타	1,711,980	14.3	1,643,519	14.3	1,636,682	12.8	4.2	4.6

○ 일반공공행정

(단위 : 백만원)

구 분	2015	2014		증감율(%)	
		당초예산	최종예산	당초대비	최종대비
계	1,987,107	1,993,232	2,223,682	△0.3	△10.6
도 본 청	1,305,626	1,252,730	1,411,209	4.2	△7.5
포 항 시	76,830	78,493	78,304	△2.1	△1.9
경 주 시	51,044	53,349	59,631	△4.3	△14.4
김 천 시	47,795	51,280	54,153	△6.8	△11.7
안 동 시	34,296	42,348	53,854	△19.0	△36.3
구 미 시	63,540	79,267	104,780	△19.8	△39.4
영 주 시	40,395	35,909	41,592	12.5	△2.9
영 천 시	49,609	54,629	60,418	△9.2	△17.9
상 주 시	36,690	35,002	35,278	4.8	4.0
문 경 시	25,648	30,758	31,178	△16.6	△17.7
경 산 시	22,329	24,778	25,480	△9.9	△12.4
군 위 군	21,345	25,016	24,638	△14.7	△13.4
의 성 군	21,929	22,926	22,592	△4.3	△2.9
청 송 군	16,519	18,429	18,668	△10.4	△11.5
영 양 군	15,255	17,241	19,448	△11.5	△21.6
영 덕 군	14,648	19,369	19,747	△24.4	△25.8
청 도 군	11,296	13,442	13,749	△16.0	△17.8
고 령 군	14,383	15,302	18,524	△6.0	△22.4
성 주 군	19,218	19,900	21,922	△3.4	△12.3
칠 곡 군	35,615	44,408	47,431	△19.8	△24.9
예 천 군	15,542	11,391	12,354	36.4	25.8
봉 화 군	12,015	13,376	13,187	△10.2	△8.9
울 진 군	24,451	23,633	25,710	3.5	△4.9
울 릉 군	11,090	10,255	9,834	8.1	12.8

○ 공공질서 및 안전

(단위 : 백만원)

구 분	2015	2014		증감율(%)	
		당초예산	최종예산	당초대비	최종대비
계	490,741	611,224	670,365	△19.7	△26.8
도 본 청	189,650	340,680	350,164	△44.3	△45.8
포 항 시	19,895	18,579	23,616	7.1	△15.8
경 주 시	10,065	5,787	7,003	73.9	43.7
김 천 시	9,519	9,687	11,734	△1.7	△18.9
안 동 시	5,331	7,477	7,155	△28.7	△25.5
구 미 시	14,027	7,920	9,951	77.1	41.0
영 주 시	13,466	6,682	7,499	101.5	79.6
영 천 시	17,804	24,103	22,543	△26.1	△21.0
상 주 시	21,209	22,840	27,258	△7.1	△22.2
문 경 시	4,330	6,053	6,443	△28.5	△32.8
경 산 시	9,392	13,064	11,672	△28.1	△19.5
군 위 군	14,823	13,554	20,845	9.4	△28.9
의 성 군	17,159	12,857	13,499	33.5	27.1
청 송 군	10,974	11,046	10,535	△0.7	4.2
영 양 군	14,568	10,206	15,030	42.7	△3.1
영 덕 군	13,670	14,122	15,719	△3.2	△13.0
청 도 군	30,448	36,649	47,756	△16.9	△36.2
고 령 군	8,285	4,240	5,731	95.4	44.6
성 주 군	11,697	4,638	6,196	152.2	88.8
칠 곡 군	4,444	2,694	3,107	65.0	43.0
예 천 군	13,930	13,558	18,266	2.7	△23.7
봉 화 군	13,453	11,310	12,049	18.9	11.7
울 진 군	11,435	5,532	7,007	106.7	63.2
울 릉 군	11,168	7,946	9,586	40.5	16.5

○ 교육

(단위 : 백만원)

구 분	2015	2014		증감율(%)	
		당초예산	최종예산	당초대비	최종대비
계	116,055	78,655	82,187	47.5	41.2
도 본 청	54,135	13,188	13,638	310.5	296.9
포 항 시	3,716	9,762	9,953	△61.9	△62.7
경 주 시	6,043	6,772	8,581	△10.8	△29.6
김 천 시	6,536				
안 동 시	4,236	5,164	5,620	△18.0	△24.6
구 미 시					
영 주 시	3,517	213	252	1,551.2	1,295.6
영 천 시	247	240	257	2.9	△3.9
상 주 시					
문 경 시	3,483	5,065	5,608	△31.2	△37.9
경 산 시	9,403	10,453	10,175	△10.0	△7.6
군 위 군	1,597	974	991	64.0	61.2
의 성 군	2,657	1,548	2,458	71.6	8.1
청 송 군	2,633	2,914	2,969	△9.6	△11.3
영 양 군	497	835	423	△40.5	17.5
영 덕 군	943	2,495	2,349	△62.2	△59.9
청 도 군	932				
고 령 군	2,132	3,166	3,237	△32.7	△34.1
성 주 군	74	78	79	△5.1	△6.3
칠 곡 군	7,208	7,534	7,885	△4.3	△8.6
예 천 군	1,936	1,969	2,157	△1.7	△10.2
봉 화 군	1,056	932	939	13.3	12.5
울 진 군	2,406	4,599	3,945	△47.7	△39.0
울 릉 군	671	753	668	△10.9	0.4

○ 문화 및 관광

(단위 : 백만원)

구 분	2015	2014		증감율(%)	
		당초예산	최종예산	당초대비	최종대비
계	1,343,303	1,177,512	1,349,496	14.1	△0.5
도 본 청	471,020	396,767	432,591	18.7	8.9
포 항 시	43,158	59,920	71,143	△28.0	△39.3
경 주 시	126,081	98,854	128,714	27.5	△2.0
김 천 시	50,045	33,822	39,659	48.0	26.2
안 동 시	90,755	89,450	100,753	1.5	△9.9
구 미 시	49,868	35,684	48,327	39.7	3.2
영 주 시	58,831	38,109	50,445	54.4	16.6
영 천 시	39,492	38,759	48,137	1.9	△18.0
상 주 시	49,187	31,453	39,763	56.4	23.7
문 경 시	47,139	47,630	53,119	△1.0	△11.3
경 산 시	22,972	23,669	30,528	△2.9	△24.8
군 위 군	25,754	23,498	22,599	9.6	14.0
의 성 군	20,956	22,305	23,190	△6.0	△9.6
청 송 군	24,778	24,950	26,237	△0.7	△5.6
영 양 군	15,798	11,105	12,121	42.3	30.3
영 덕 군	23,514	26,679	27,898	△11.9	△15.7
청 도 군	38,505	35,886	36,349	7.3	5.9
고 령 군	25,825	28,786	34,915	△10.3	△26.0
성 주 군	20,176	20,755	22,855	△2.8	△11.7
칠 곡 군	18,808	19,261	19,455	△2.4	△3.3
예 천 군	28,476	19,291	19,505	47.6	46.0
봉 화 군	16,773	14,441	17,309	16.1	△3.1
울 진 군	17,625	20,295	24,671	△13.2	△28.6
울 릉 군	17,765	16,143	19,215	10.0	△7.5

○ 환경보호

(단위 : 백만원)

구 분	2015	2014		증감율(%)	
		당초예산	최종예산	당초대비	최종대비
계	2,177,848	2,124,506	2,296,084	2.5	△5.1
도 본 청	490,482	494,655	486,197	△0.8	0.9
포 항 시	238,862	231,488	242,960	3.2	△1.7
경 주 시	123,158	143,232	152,360	△14.0	△19.2
김 천 시	78,856	78,643	94,249	0.3	△16.3
안 동 시	115,470	125,951	165,957	△8.3	△30.4
구 미 시	184,818	161,428	176,168	14.5	4.9
영 주 시	57,879	80,718	84,101	△28.3	△31.2
영 천 시	90,140	104,282	104,281	△13.6	△13.6
상 주 시	83,815	80,762	84,776	3.8	△1.1
문 경 시	78,192	59,988	62,313	30.3	25.5
경 산 시	74,721	75,475	93,702	△1.0	△20.3
군 위 군	30,761	21,786	22,077	41.2	39.3
의 성 군	83,668	61,533	75,941	36.0	10.2
청 송 군	39,746	29,448	33,233	35.0	19.6
영 양 군	30,418	38,649	37,791	△21.3	△19.5
영 덕 군	37,805	31,972	34,614	18.2	9.2
청 도 군	37,369	37,045	41,423	0.9	△9.8
고 령 군	27,101	25,414	24,859	6.6	9.0
성 주 군	52,791	33,956	38,096	55.5	38.6
칠 곡 군	72,148	67,694	77,720	6.6	△7.2
예 천 군	36,855	35,198	41,331	4.7	△10.8
봉 화 군	40,290	41,564	54,837	△3.1	△26.5
울 진 군	57,085	54,987	57,858	3.8	△1.3
울 릉 군	15,417	8,638	9,242	78.5	66.8

○ 사회복지

(단위 : 백만원)

구 분	2015	2014		증감율(%)	
		당초예산	최종예산	당초대비	최종대비
계	4,897,481	4,474,708	4,529,578	9.4	8.1
도 본 청	2,299,673	2,118,818	2,126,311	8.5	8.2
포 항 시	395,406	368,715	371,070	7.2	6.6
경 주 시	224,489	201,682	208,464	11.3	7.7
김 천 시	148,615	129,928	134,075	14.4	10.8
안 동 시	206,370	188,635	194,787	9.4	5.9
구 미 시	255,241	244,251	261,519	4.5	△2.4
영 주 시	130,999	116,460	117,334	12.5	11.6
영 천 시	113,112	105,839	106,256	6.9	6.5
상 주 시	122,040	105,881	107,436	15.3	13.6
문 경 시	95,726	84,964	84,191	12.7	13.7
경 산 시	196,030	175,763	181,282	11.5	8.1
군 위 군	35,491	31,804	31,781	11.6	11.7
의 성 군	85,357	78,579	76,998	8.6	10.9
청 송 군	44,174	37,386	36,537	18.2	20.9
영 양 군	31,138	27,743	28,095	12.2	10.8
영 덕 군	62,734	56,186	54,829	11.7	14.4
청 도 군	55,716	47,091	48,023	18.3	16.0
고 령 군	44,275	37,757	39,043	17.3	13.4
성 주 군	49,868	41,477	41,498	20.2	20.2
칠 곡 군	107,267	98,093	100,425	9.4	6.8
예 천 군	64,261	57,814	56,997	11.2	12.7
봉 화 군	46,133	41,331	42,441	11.6	8.7
울 진 군	72,374	68,209	68,985	6.1	4.9
울 릉 군	10,992	10,302	11,204	6.7	△1.9

○ 보건

(단위 : 백만원)

구 분	2015	2014		증감율(%)	
		당초예산	최종예산	당초대비	최종대비
계	301,387	265,918	294,881	13.3	2.2
도 본 청	104,331	82,729	90,970	26.1	14.7
포 항 시	17,855	14,377	17,333	24.2	3.0
경 주 시	13,055	11,836	13,116	10.3	△0.5
김 천 시	11,507	10,077	10,994	14.2	4.7
안 동 시	15,754	16,046	16,150	△1.8	△2.5
구 미 시	16,016	13,625	15,464	17.5	3.6
영 주 시	7,673	7,434	8,170	3.2	△6.1
영 천 시	8,570	10,642	10,997	△19.5	△22.1
상 주 시	9,083	9,136	9,282	△0.6	△2.1
문 경 시	6,830	6,622	8,037	3.1	△15.0
경 산 시	12,740	10,369	12,072	22.9	5.5
군 위 군	3,960	3,865	4,208	2.5	△5.9
의 성 군	6,862	6,224	7,206	10.3	△4.8
청 송 군	8,200	7,631	8,020	7.5	2.2
영 양 군	4,009	5,328	5,641	△24.8	△28.9
영 덕 군	4,992	4,777	4,786	4.5	4.3
청 도 군	4,910	4,262	5,109	15.2	△3.9
고 령 군	4,337	4,211	5,194	3.0	△16.5
성 주 군	5,194	4,587	5,183	13.2	0.2
칠 곡 군	7,029	6,457	7,453	8.9	△5.7
예 천 군	6,345	6,563	7,012	△3.3	△9.5
봉 화 군	5,252	4,790	5,587	9.6	△6.0
울 진 군	12,075	11,122	12,856	8.6	△6.1
울 릉 군	4,807	3,210	4,041	49.8	19.0

○ 농림해양수산

(단위 : 백만원)

구 분	2015	2014		증감율(%)	
		당초예산	최종예산	당초대비	최종대비
계	2,598,477	2,511,117	2,820,663	3.5	△7.9
도 본 청	975,836	935,304	1,001,854	4.3	△2.6
포 항 시	128,501	114,222	133,289	12.5	△3.6
경 주 시	115,165	107,106	136,705	7.5	△15.8
김 천 시	107,941	102,987	120,293	4.8	△10.3
안 동 시	101,179	93,632	102,129	8.1	△0.9
구 미 시	69,981	80,294	97,922	△12.8	△28.5
영 주 시	69,211	71,883	80,238	△3.7	△13.7
영 천 시	93,191	79,093	91,522	17.8	1.8
상 주 시	107,205	115,431	131,184	△7.1	△18.3
문 경 시	74,521	73,862	81,048	0.9	△8.1
경 산 시	39,706	49,259	57,354	△19.4	△30.8
군 위 군	56,244	54,804	64,212	2.6	△12.4
의 성 군	90,948	86,725	99,551	4.9	△8.6
청 송 군	64,003	59,587	65,745	7.4	△2.6
영 양 군	50,758	45,606	52,635	11.3	△3.6
영 덕 군	59,050	71,195	73,359	△17.1	△19.5
청 도 군	47,421	41,811	46,578	13.4	1.8
고 령 군	42,731	36,218	43,116	18.0	△0.9
성 주 군	36,106	46,454	54,268	△22.3	△33.5
칠 곡 군	46,540	37,927	44,298	22.7	5.1
예 천 군	67,088	66,644	76,313	0.7	△12.1
봉 화 군	66,516	59,538	75,378	11.7	△11.8
울 진 군	70,466	59,723	68,741	18.0	2.5
울 릉 군	18,170	21,812	22,932	△16.7	△20.8

○ 산업중소기업

(단위 : 백만원)

구 분	2015	2014		증감율(%)	
		당초예산	최종예산	당초대비	최종대비
계	383,620	393,385	481,737	△2.5	△20.4
도 본 청	152,730	179,043	199,970	△14.7	△23.6
포 항 시	26,364	22,456	32,107	17.4	△17.9
경 주 시	19,802	17,236	24,230	14.9	△18.3
김 천 시	4,184	7,251	7,160	△42.3	△41.6
안 동 시	11,995	12,006	13,630	△0.1	△12.0
구 미 시	31,644	26,226	47,588	20.7	△33.5
영 주 시	6,322	4,877	4,217	29.6	49.9
영 천 시	20,279	13,087	16,867	55.0	20.2
상 주 시	7,793	8,770	8,994	△11.1	△13.4
문 경 시	3,314	6,390	6,801	△48.1	△51.3
경 산 시	20,948	26,301	46,049	△20.4	△54.5
군 위 군	1,312	3,902	4,277	△66.4	△69.3
의 성 군	1,635	2,649	3,565	△38.3	△54.1
청 송 군	918	2,219	2,731	△58.6	△66.4
영 양 군	1,450	2,847	3,119	△49.1	△53.5
영 덕 군	30,122	5,086	3,417	492.3	781.5
청 도 군	3,383	3,778	4,613	△10.5	△26.7
고 령 군	3,821	3,544	3,767	7.8	1.4
성 주 군	10,453	13,713	14,331	△23.8	△27.1
칠 곡 군	4,585	5,462	6,579	△16.1	△30.3
예 천 군	4,811	1,244	1,227	286.7	292.1
봉 화 군	3,744	8,425	9,650	△55.6	△61.2
울 진 군	4,230	9,351	9,015	△54.8	△53.1
울 릉 군	7,780	7,526	7,833	3.4	△0.7

○ 수송 및 교통

(단위 : 백만원)

구 분	2015	2014		증감율(%)	
		당초예산	최종예산	당초대비	최종대비
계	920,399	915,127	1,123,958	0.6	△18.1
도 본 청	321,674	308,844	358,272	4.2	△10.2
포 항 시	119,474	125,101	132,499	△4.5	△9.8
경 주 시	40,462	34,925	56,721	15.9	△28.7
김 천 시	35,840	38,209	45,256	△6.2	△20.8
안 동 시	26,929	26,500	32,018	1.6	△15.9
구 미 시	86,002	71,523	105,581	20.2	△18.5
영 주 시	21,430	20,318	20,972	5.5	2.2
영 천 시	38,191	43,976	50,099	△13.2	△23.8
상 주 시	36,489	39,580	46,579	△7.8	△21.7
문 경 시	20,518	26,730	28,698	△23.2	△28.5
경 산 시	40,298	29,564	45,369	36.3	△11.2
군 위 군	7,764	10,036	16,158	△22.6	△51.9
의 성 군	20,174	16,868	20,271	19.6	△0.5
청 송 군	9,385	10,399	14,069	△9.8	△33.3
영 양 군	5,405	4,988	7,301	8.4	△26.0
영 덕 군	6,331	6,559	9,721	△3.5	△34.9
청 도 군	7,628	6,783	10,924	12.5	△30.2
고 령 군	9,729	21,819	25,440	△55.4	△61.8
성 주 군	14,101	13,891	20,309	1.5	△30.6
칠 곡 군	21,427	20,250	28,000	5.8	△23.5
예 천 군	9,229	9,551	11,354	△3.4	△18.7
봉 화 군	9,047	11,448	19,797	△21.0	△54.3
울 진 군	9,210	13,390	13,917	△31.2	△33.8
울 릉 군	3,663	3,876	4,634	△5.5	△21.0

○ 국토 및 지역개발

(단위 : 백만원)

구 분	2015	2014		증감율(%)	
		당초예산	최종예산	당초대비	최종대비
계	1,679,007	1,653,610	1,906,937	1.5	△12.0
도 본 청	454,553	391,676	426,029	16.1	6.7
포 항 시	48,794	53,751	38,986	△9.2	25.2
경 주 시	151,689	158,801	197,878	△4.5	△23.3
김 천 시	75,325	63,589	61,629	18.5	22.2
안 동 시	66,066	58,104	80,096	13.7	△17.5
구 미 시	153,748	196,593	175,803	△21.8	△12.5
영 주 시	38,318	45,879	50,570	△16.5	△24.2
영 천 시	37,488	45,088	50,085	△16.9	△25.2
상 주 시	40,627	38,661	45,022	5.1	△9.8
문 경 시	59,171	52,491	57,616	12.7	2.7
경 산 시	44,754	36,267	62,920	23.4	△28.9
군 위 군	8,986	6,902	13,466	30.2	△33.3
의 성 군	35,518	34,311	41,900	3.5	△15.2
청 송 군	16,844	28,905	32,993	△41.7	△48.9
영 양 군	12,876	11,351	13,156	13.4	△2.1
영 덕 군	30,414	36,675	43,114	△17.1	△29.5
청 도 군	28,316	33,875	41,495	△16.4	△31.8
고 령 군	44,051	23,008	29,033	91.5	51.7
성 주 군	104,496	57,660	75,160	81.2	39.0
칠 곡 군	31,019	35,409	56,293	△12.4	△44.9
예 천 군	43,884	43,731	53,391	0.3	△17.8
봉 화 군	27,992	35,280	44,665	△20.7	△37.3
울 진 군	104,763	129,171	177,085	△18.9	△40.8
울 릉 군	19,314	36,430	38,551	△47.0	△49.9

○ 과학기술

(단위 : 백만원)

구 분	2015	2014		증감율(%)	
		당초예산	최종예산	당초대비	최종대비
계	33,550	25,947	31,816	29.3	5.5
도 본 청	28,915	21,784	24,691	32.7	17.1
포 항 시	4,327	4,075	6,713	6.2	△35.5
경 주 시					
김 천 시					
안 동 시					
구 미 시					
영 주 시					
영 천 시					
상 주 시					
문 경 시					
경 산 시	308	88	413	250.0	△25.4
군 위 군					
의 성 군					
청 송 군					
영 양 군					
영 덕 군					
청 도 군					
고 령 군					
성 주 군					
칠 곡 군					
예 천 군					
봉 화 군					
울 진 군					
울 릉 군					

○ 예비비

(단위 : 백만원)

구 분	2015	2014		증감율(%)	
		당초예산	최종예산	당초대비	최종대비
계	233,653	218,895	309,411	6.7	△24.5
도 본 청	76,663	64,985	61,294	18.0	25.1
포 항 시	10,108	15,474	5,673	△34.7	78.2
경 주 시	16,610	11,908	9,959	39.5	66.8
김 천 시	8,181	10,871	53,951	△24.7	△84.8
안 동 시	11,963	9,907	14,621	20.8	△18.2
구 미 시	13,135	10,257	10,243	28.1	28.2
영 주 시	2,966	8,533	13,808	△65.2	△78.5
영 천 시	16,578	7,580	4,744	118.7	249.5
상 주 시	5,537	8,304	15,302	△33.3	△63.8
문 경 시	4,645	4,483	1,107	3.6	319.6
경 산 시	6,187	7,527	24,435	△17.8	△74.7
군 위 군	4,071	2,616	2,628	55.6	54.9
의 성 군	7,668	11,556	45,860	△33.6	△83.3
청 송 군	4,761	2,783	2,531	71.1	88.1
영 양 군	4,311	4,683	3,750	△7.9	15.0
영 덕 군	4,624	4,958	3,096	△6.7	49.4
청 도 군	5,487	4,672	4,260	17.4	28.8
고 령 군	4,158	3,694	3,997	12.6	4.0
성 주 군	5,456	2,854	3,227	91.2	69.1
칠 곡 군	8,152	7,527	10,204	8.3	△20.1
예 천 군	3,498	4,499	5,068	△22.2	△31.0
봉 화 군	3,421	2,745	2,981	24.6	14.8
울 진 군	3,540	4,298	5,046	△17.6	△29.8
울 릉 군	1,933	2,181	1,626	△11.4	18.9

○ 기타

(단위 : 백만원)

구 분	2015	2014		증감율(%)	
		당초예산	최종예산	당초대비	최종대비
계	2,127,903	2,036,297	2,034,492	4.5	4.6
도 본 청	415,923	392,779	397,810	5.9	4.6
포 항 시	176,410	166,288	170,654	6.1	3.4
경 주 시	154,337	152,512	153,638	1.2	0.5
김 천 시	89,156	89,155	84,847	0.0	5.1
안 동 시	112,697	105,980	107,230	6.3	5.1
구 미 시	141,980	139,933	143,054	1.5	△0.8
영 주 시	80,444	79,405	78,003	1.3	3.1
영 천 시	71,546	67,747	68,826	5.6	4.0
상 주 시	97,468	93,929	92,127	3.8	5.8
문 경 시	80,783	72,598	73,239	11.3	10.3
경 산 시	111,030	108,484	100,167	2.3	10.8
군 위 군	38,120	36,155	35,294	5.4	8.0
의 성 군	68,468	71,920	64,967	△4.8	5.4
청 송 군	36,232	34,090	35,081	6.3	3.3
영 양 군	37,018	34,818	35,589	6.3	4.0
영 덕 군	45,346	43,242	43,717	4.9	3.7
청 도 군	51,758	48,369	49,303	7.0	5.0
고 령 군	40,381	37,995	37,908	6.3	6.5
성 주 군	45,370	41,036	42,875	10.6	5.8
칠 곡 군	56,523	53,683	53,710	5.3	5.2
예 천 군	53,540	50,012	48,491	7.1	10.4
봉 화 군	42,308	40,821	40,581	3.6	4.3
울 진 군	52,835	49,418	51,223	6.9	3.1
울 릉 군	28,231	25,928	26,157	8.9	7.9

5) 성질별·회계별 예산규모

○ 총괄(일반+특별)

(단위 : 백만원)

구 분	2015		2014				증감율(%)	
			당초예산		최종예산		당초대비	최종대비
계	19,290,531	100%	18,480,133	100%	20,155,288	100%	4.4	△4.3
인 건 비	1,770,020	9.2	1,698,025	9.2	1,694,838	8.4	4.2	4.4
물 건 비	1,109,156	5.7	1,077,766	5.8	1,082,468	5.4	2.9	2.5
경 상 이 전	7,589,623	39.3	6,920,916	37.5	7,152,385	35.5	9.7	6.1
자 본 지 출	6,642,068	34.4	6,911,619	37.4	7,731,194	38.4	△3.9	△14.1
융 자 및 출 자	242,924	1.3	296,239	1.6	183,759	0.9	△18.0	32.2
보 전 재 원	353,590	1.8	335,686	1.8	145,189	0.7	5.3	143.5
내 부 거 래	1,023,156	5.3	684,772	3.7	1,258,566	6.2	49.4	△18.7
예비비및기타	559,996	2.9	555,110	3.0	906,889	4.5	0.9	△38.3

○ 일반회계

(단위 : 백만원)

구 분	2015		2014				증감율(%)	
			당초예산		최종예산		당초대비	최종대비
계	16,433,111	100%	15,641,051	100%	17,073,154	100%	5.1	△3.7
인 건 비	1,675,004	10.2	1,606,952	10.3	1,604,395	9.4	4.2	4.4
물 건 비	915,822	5.6	890,865	5.7	897,851	5.3	2.8	2.0
경 상 이 전	6,862,434	41.8	6,206,199	39.7	6,460,187	37.8	10.6	6.2
자 본 지 출	5,734,505	34.9	5,948,178	38.0	6,684,575	39.2	△3.6	△14.2
융 자 및 출 자	25,200	0.2	25,300	0.2	24,800	0.1	△0.4	1.6
보 전 재 원	80,477	0.5	93,109	0.6	95,822	0.6	△13.6	△16.0
내 부 거 래	904,752	5.5	623,376	4.0	875,808	5.1	45.1	3.3
예비비및기타	234,917	1.4	247,072	1.6	429,716	2.5	△4.9	△45.3

○ 특별회계(기타+공기업)

(단위 : 백만원)

구 분	2015		2014				증감율(%)	
			당초예산		최종예산		당초대비	최종대비
계	2,857,421	100%	2,839,082	100%	3,082,134	100%	0.6	△7.3
인 건 비	95,016	3.3	91,073	3.2	90,443	2.9	4.3	5.1
물 건 비	193,335	6.8	186,901	6.6	184,617	6.0	3.4	4.7
경 상 이 전	727,189	25.4	714,717	25.2	692,197	22.5	1.7	5.1
자 본 지 출	907,562	31.8	963,441	33.9	1,046,619	34.0	△5.8	△13.3
융 자 및 출 자	217,724	7.6	270,939	9.5	158,959	5.2	△19.6	37.0
보 전 재 원	273,113	9.6	242,577	8.5	49,367	1.6	12.6	453.2
내 부 거 래	118,404	4.1	61,396	2.2	382,758	12.4	92.9	△69.1
예비비및기타	325,079	11.4	308,038	10.8	477,173	15.5	5.5	△31.9

6) 성질별·단체별 예산규모

○ 총괄(도+시·군)

(단위 : 백만원)

구 분	2015		2014				증감율(%)	
			당초예산		최종예산		당초대비	최종대비
계	19,290,531	100%	18,480,133	100%	20,155,288	100%	4.4	△4.3
인 건 비	1,770,020	9.2	1,698,025	9.2	1,694,838	8.4	4.2	4.4
물 건 비	1,109,156	5.7	1,077,766	5.8	1,082,468	5.4	2.9	2.5
경 상 이 전	7,589,623	39.3	6,920,916	37.5	7,152,385	35.5	9.7	6.1
자 본 지 출	6,642,068	34.4	6,911,619	37.4	7,731,194	38.4	△3.9	△14.1
융 자 및 출 자	242,924	1.3	296,239	1.6	183,759	0.9	△18.0	32.2
보 전 재 원	353,590	1.8	335,686	1.8	145,189	0.7	5.3	143.5
내 부 거 래	1,023,156	5.3	684,772	3.7	1,258,566	6.2	49.4	△18.7
예비비및기타	559,996	2.9	555,110	3.0	906,889	4.5	0.9	△38.3

○ 도본청

(단위 : 백만원)

구 분	2015		2014				증감율(%)	
			당초예산		최종예산		당초대비	최종대비
계	7,341,210	100%	6,993,982	100%	7,381,000	100%	5.0	△0.5
인 건 비	321,157	4.4	305,330	4.4	307,884	4.2	5.2	4.3
물 건 비	164,041	2.2	148,983	2.1	151,520	2.1	10.1	8.3
경 상 이 전	3,374,978	46.0	2,998,693	42.9	3,158,461	42.8	12.5	6.9
자 본 지 출	2,394,052	32.6	2,498,459	35.7	2,609,972	35.4	△4.2	△8.3
융 자 및 출 자	225,289	3.1	277,700	4.0	167,700	2.3	△18.9	34.3
보 전 재 원	207,226	2.8	195,887	2.8	197,887	2.7	5.8	4.7
내 부 거 래	493,912	6.7	446,428	6.4	524,046	7.1	10.6	△5.8
예비비및기타	160,554	2.2	122,502	1.8	263,530	3.6	31.1	△39.1

○ 시·군

(단위 : 백만원)

구 분	2015		2014				증감율(%)	
			당초예산		최종예산		당초대비	최종대비
계	11,949,321	100%	11,486,151	100%	12,774,288	100%	4.0	△6.5
인 건 비	1,448,863	12.1	1,392,696	12.1	1,386,954	10.9	4.0	4.5
물 건 비	945,115	7.9	928,783	8.1	930,948	7.3	1.8	1.5
경 상 이 전	4,214,645	35.3	3,922,222	34.1	4,061,577	31.8	7.5	3.8
자 본 지 출	4,248,015	35.6	4,413,161	38.4	5,284,098	41.4	△3.7	△19.6
융 자 및 출 자	17,635	0.1	18,539	0.2	16,059	0.1	△4.9	9.8
보 전 재 원	146,364	1.2	139,799	1.2	143,189	1.1	4.7	2.2
내 부 거 래	529,243	4.4	238,343	2.1	308,103	2.4	122.1	71.8
예비비및기타	399,442	3.3	432,608	3.8	643,359	5.0	△7.7	△37.9

○ 인건비

(단위 : 백만원)

구 분	2015	2014		증감율(%)	
		당초예산	최종예산	당초대비	최종대비
계	1,770,020	1,698,025	1,694,838	4.2	4.4
도 본 청	321,157	305,330	307,884	5.2	4.3
포 항 시	155,809	148,684	153,090	4.8	1.8
경 주 시	117,245	114,881	115,874	2.1	1.2
김 천 시	80,321	75,804	75,865	6.0	5.9
안 동 시	92,769	88,427	88,041	4.9	5.4
구 미 시	116,624	112,546	112,647	3.6	3.5
영 주 시	64,566	63,327	62,410	2.0	3.5
영 천 시	67,177	66,169	66,350	1.5	1.2
상 주 시	80,821	78,442	76,714	3.0	5.4
문 경 시	71,903	66,198	64,843	8.6	10.9
경 산 시	78,822	76,672	74,648	2.8	5.6
군 위 군	35,374	33,305	32,387	6.2	9.2
의 성 군	52,688	56,155	51,307	△6.2	2.7
청 송 군	33,196	31,686	31,874	4.8	4.1
영 양 군	34,335	31,685	32,202	8.4	6.6
영 덕 군	41,554	40,027	38,978	3.8	6.6
청 도 군	44,340	41,777	42,132	6.1	5.2
고 령 군	35,542	33,431	32,920	6.3	8.0
성 주 군	40,843	36,654	37,153	11.4	9.9
칠 곡 군	49,705	45,677	46,741	8.8	6.3
예 천 군	43,947	43,575	42,210	0.9	4.1
봉 화 군	38,324	37,589	37,827	2.0	1.3
울 진 군	46,555	45,662	46,177	2.0	0.8
울 릉 군	26,402	24,324	24,564	8.5	7.5

○ 물건비

(단위 : 백만원)

구 분	2015	2014		증감율(%)	
		당초예산	최종예산	당초대비	최종대비
계	1,109,156	1,077,766	1,082,468	2.9	2.5
도 본 청	164,041	148,983	151,520	10.1	8.3
포 항 시	98,233	89,794	91,280	9.4	7.6
경 주 시	85,489	79,618	81,657	7.4	4.7
김 천 시	47,562	44,373	45,268	7.2	5.1
안 동 시	46,351	45,500	47,621	1.9	△2.7
구 미 시	96,126	95,924	91,306	0.2	5.3
영 주 시	41,380	35,423	33,889	16.8	22.1
영 천 시	44,459	49,530	45,870	△10.2	△3.1
상 주 시	49,714	51,982	49,701	△4.4	0.0
문 경 시	39,960	42,657	42,907	△6.3	△6.9
경 산 시	56,407	52,110	59,194	8.2	△4.7
군 위 군	21,726	20,493	20,110	6.0	8.0
의 성 군	36,751	36,995	36,166	△0.7	1.6
청 송 군	25,200	28,996	28,564	△13.1	△11.8
영 양 군	22,389	23,715	22,998	△5.6	△2.6
영 덕 군	26,078	24,614	24,962	5.9	4.5
청 도 군	25,663	24,101	25,940	6.5	△1.1
고 령 군	21,871	24,841	22,792	△12.0	△4.0
성 주 군	24,641	22,393	23,002	10.0	7.1
칠 곡 군	45,621	45,655	45,726	△0.1	△0.2
예 천 군	25,131	26,490	26,746	△5.1	△6.0
봉 화 군	19,309	19,398	19,741	△0.5	△2.2
울 진 군	29,592	28,320	29,223	4.5	1.3
울 릉 군	15,462	15,860	16,286	△2.5	△5.1

○ 경상이전

(단위 : 백만원)

구 분	2015	2014		증감율(%)	
		당초예산	최종예산	당초대비	최종대비
계	7,589,623	6,920,916	7,220,038	9.7	5.1
도 본 청	3,374,978	2,998,693	3,158,461	12.5	6.9
포 항 시	598,236	558,587	563,826	7.1	6.1
경 주 시	379,335	353,973	376,732	7.2	0.7
김 천 시	225,111	212,001	209,933	6.2	7.2
안 동 시	310,791	295,969	303,871	5.0	2.3
구 미 시	441,684	430,008	459,597	2.7	△3.9
영 주 시	206,559	184,309	186,083	12.1	11.0
영 천 시	205,298	181,412	187,531	13.2	9.5
상 주 시	204,031	190,010	199,569	7.4	2.2
문 경 시	162,479	152,285	160,385	6.7	1.3
경 산 시	281,236	254,897	268,530	10.3	4.7
군 위 군	59,549	54,747	54,193	8.8	9.9
의 성 군	143,703	132,477	134,004	8.5	7.2
청 송 군	78,963	70,481	74,127	12.0	6.5
영 양 군	52,052	47,055	51,588	10.6	0.9
영 덕 군	87,770	80,316	80,448	9.3	9.1
청 도 군	90,973	79,482	85,401	14.5	6.5
고 령 군	80,513	72,483	75,311	11.1	6.9
성 주 군	96,639	87,921	88,886	9.9	8.7
칠 곡 군	170,059	168,036	178,278	1.2	△4.6
예 천 군	115,453	103,075	108,619	12.0	6.3
봉 화 군	76,878	69,657	71,142	10.4	8.1
울 진 군	119,736	116,785	117,574	2.5	1.8
울 릉 군	27,596	26,254	25,950	5.1	6.3

○ 자본지출

(단위 : 백만원)

구 분	2015	2014		증감율(%)	
		당초예산	최종예산	당초대비	최종대비
계	6,642,068	6,911,619	7,894,070	△3.9	△15.9
도 본 청	2,394,052	2,498,459	2,609,972	△4.2	△8.3
포 항 시	324,737	372,041	420,950	△12.7	△22.9
경 주 시	324,415	333,710	438,369	△2.8	△26.0
김 천 시	248,662	242,457	271,771	2.6	△8.5
안 동 시	303,530	322,939	408,640	△6.0	△25.7
구 미 시	361,991	351,508	441,735	3.0	△18.1
영 주 시	182,198	204,163	233,444	△10.8	△22.0
영 천 시	225,275	273,320	310,325	△17.6	△27.4
상 주 시	223,019	227,585	253,594	△2.0	△12.1
문 경 시	182,938	196,126	210,662	△6.7	△13.2
경 산 시	151,661	171,756	238,778	△11.7	△36.5
군 위 군	121,245	112,770	137,949	7.5	△12.1
의 성 군	183,986	180,561	207,779	1.9	△11.5
청 송 군	123,651	125,300	139,512	△1.3	△11.4
영 양 군	96,691	95,689	108,627	1.0	△11.0
영 덕 군	128,295	150,809	168,859	△14.9	△24.0
청 도 군	148,168	155,105	177,930	△4.5	△16.7
고 령 군	120,012	103,886	128,905	15.5	△6.9
성 주 군	145,728	135,229	170,913	7.8	△14.7
칠 곡 군	122,453	115,587	148,399	5.9	△17.5
예 천 군	143,261	135,547	157,744	5.7	△9.2
봉 화 군	131,159	138,231	179,737	△5.1	△27.0
울 진 군	179,308	184,283	236,922	△2.7	△24.3
울 릉 군	75,632	84,560	92,553	△10.6	△18.3

○ 융자 및 출자

(단위 : 백만원)

구 분	2015	2014		증감율(%)	
		당초예산	최종예산	당초대비	최종대비
계	242,924	296,239	183,759	△18.0	32.2
도 본 청	225,289	277,700	167,700	△18.9	34.3
포 항 시	950	850	1,150	11.8	△17.4
경 주 시	4,920	4,570	2,560	7.7	92.2
김 천 시	620	820	820	△24.4	△24.4
안 동 시	1,240	840	1,290	47.6	△3.9
구 미 시	670	1,670	535	△59.9	25.2
영 주 시	704	1,060	471	△33.6	49.5
영 천 시	–	20	20	△100.0	△100.0
상 주 시	1,174	611	1,094	92.1	7.3
문 경 시	1,400	1,746	1,746	△19.8	△19.8
경 산 시	380	880	880	△56.8	△56.8
군 위 군	588	388	408	51.5	44.1
의 성 군	430	430	430	–	–
청 송 군	270	270	270	–	–
영 양 군	170	170	170	–	–
영 덕 군	60	60	60	–	–
청 도 군	59	49	49	20.4	20.4
고 령 군	60	60	60	–	–
성 주 군	60	60	60	–	–
칠 곡 군	100	120	120	△16.7	△16.7
예 천 군	710	703	703	1.0	1.0
봉 화 군	848	905	905	△6.3	△6.3
울 진 군	1,921	1,988	1,988	△3.4	△3.4
울 릉 군	300	270	270	11.1	11.1

○ 보전재원

(단위 : 백만원)

구 분	2015	2014		증감율(%)	
		당초예산	최종예산	당초대비	최종대비
계	353,590	335,686	341,076	5.3	3.7
도 본 청	207,226	195,887	197,887	5.8	4.7
포 항 시	20,885	19,721	20,136	5.9	3.7
경 주 시	7,164	7,421	7,421	△3.5	△3.5
김 천 시					
안 동 시	1,060	2,323	1,938	△54.4	△45.3
구 미 시	18,023	24,472	26,155	△26.4	△31.1
영 주 시	5,642	5,144	5,144	9.7	9.7
영 천 시	8,695	8,745	8,465	△0.6	2.7
상 주 시	19,486	20,228	21,229	△3.7	△8.2
문 경 시	3,215	3,918	3,918	△17.9	△17.9
경 산 시	6,630	10,226	10,226	△35.2	△35.2
군 위 군	2,384	5,010	5,010	△52.4	△52.4
의 성 군					
청 송 군	1,200	400	400	200.0	200.0
영 양 군	1,400	1,400	1,400	–	–
영 덕 군	1,033	5,033	4,233	△79.5	△75.6
청 도 군	200	980	980	△79.6	△79.6
고 령 군	1,000	1,331	1,331	△24.9	△24.9
성 주 군	32,636	249	249	13,006.8	13,006.8
칠 곡 군	6,690	16,249	16,249	△58.8	△58.8
예 천 군	3,491	2,280	3,982	53.1	△12.3
봉 화 군	1,000	1,200	1,000	△16.7	–
울 진 군	2,794	2,269	2,269	23.1	23.1
울 릉 군	1,735	1,200	1,454	44.6	19.3

○ 내부거래

(단위 : 백만원)

구 분	2015	2014		증감율(%)	
		당초예산	최종예산	당초대비	최종대비
계	1,023,156	684,772	832,149	49.4	23.0
도 본 청	493,912	446,428	524,046	10.6	△5.8
포 항 시	72,676	50,320	49,620	44.4	46.5
경 주 시	49,328	22,895	28,810	115.5	71.2
김 천 시	41,176	20,534	21,687	100.5	89.9
안 동 시	30,547	6,599	6,683	362.9	357.1
구 미 시	21,374	14,192	17,587	50.6	21.5
영 주 시	22,362	4,620	4,952	384.0	351.6
영 천 시	28,693	7,427	7,369	286.3	289.4
상 주 시	29,763	9,371	12,878	217.6	131.1
문 경 시	22,170	7,784	8,873	184.8	149.9
경 산 시	18,649	6,932	6,929	169.0	169.1
군 위 군	5,214	3,585	3,636	45.4	43.4
의 성 군	31,201	6,719	7,069	364.4	341.4
청 송 군	10,265	7,244	7,772	41.7	32.1
영 양 군	9,489	8,134	8,630	16.7	10.0
영 덕 군	38,767	6,334	8,084	512.0	379.6
청 도 군	9,234	7,007	8,985	31.8	2.8
고 령 군	8,587	4,234	5,625	102.8	52.7
성 주 군	13,126	13,876	14,542	△5.4	△9.7
칠 곡 군	18,451	3,195	7,153	477.5	157.9
예 천 군	13,105	4,760	5,545	175.3	136.3
봉 화 군	17,061	16,275	24,731	4.8	△31.0
울 진 군	16,080	5,966	40,440	169.5	△60.2
울 릉 군	1,926	340	505	466.5	281.4

○ 예비비 및 기타

(단위 : 백만원)

구 분	2015	2014		증감율(%)	
		당초예산	최종예산	당초대비	최종대비
계	559,996	555,110	906,889	0.9	△38.3
도 본 청	160,554	122,502	263,530	31.1	△39.1
포 항 시	38,174	42,702	34,247	△10.6	11.5
경 주 시	84,104	86,932	105,578	△3.3	△20.3
김 천 시	30,048	29,510	92,656	1.8	△67.6
안 동 시	16,751	18,603	35,915	△10.0	△53.4
구 미 시	23,508	36,681	46,839	△35.9	△49.8
영 주 시	8,039	18,374	30,807	△56.2	△73.9
영 천 시	16,649	8,440	9,102	97.3	82.9
상 주 시	9,135	11,520	28,222	△20.7	△67.6
문 경 시	20,236	6,921	6,065	192.4	233.7
경 산 시	17,033	17,587	42,431	△3.2	△59.9
군 위 군	4,146	4,613	9,481	△10.1	△56.3
의 성 군	14,242	16,663	61,245	△14.5	△76.7
청 송 군	6,422	5,411	6,831	18.7	△6.0
영 양 군	6,973	7,552	8,485	△7.7	△17.8
영 덕 군	10,637	16,122	10,740	△34.0	△1.0
청 도 군	4,533	5,161	8,166	△12.2	△44.5
고 령 군	3,626	4,888	7,820	△25.8	△53.6
성 주 군	21,327	4,618	11,196	361.8	90.5
칠 곡 군	7,686	11,881	19,893	△35.3	△61.4
예 천 군	4,296	5,035	7,916	△14.7	△45.7
봉 화 군	3,421	2,745	4,317	24.6	△20.8
울 진 군	46,509	68,455	51,466	△32.1	△9.6
울 릉 군	1,946	2,193	3,939	△11.3	△50.6