## 세입예산 구성

### 도본청

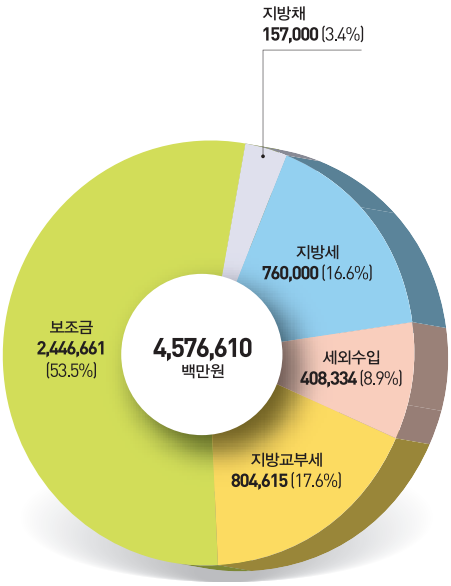


### 시 · 군

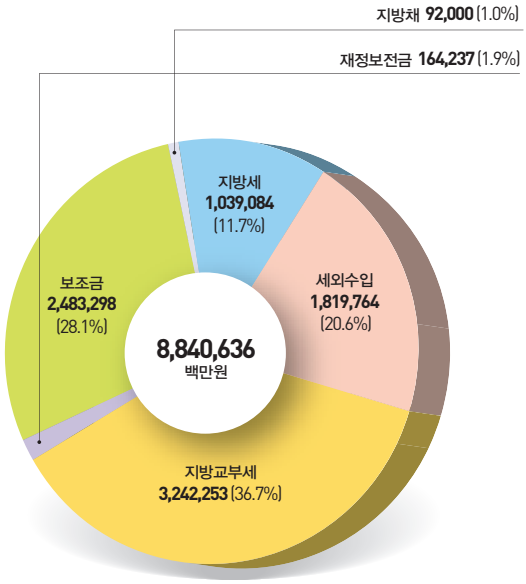


## 재정자립도

〈단위 : %〉

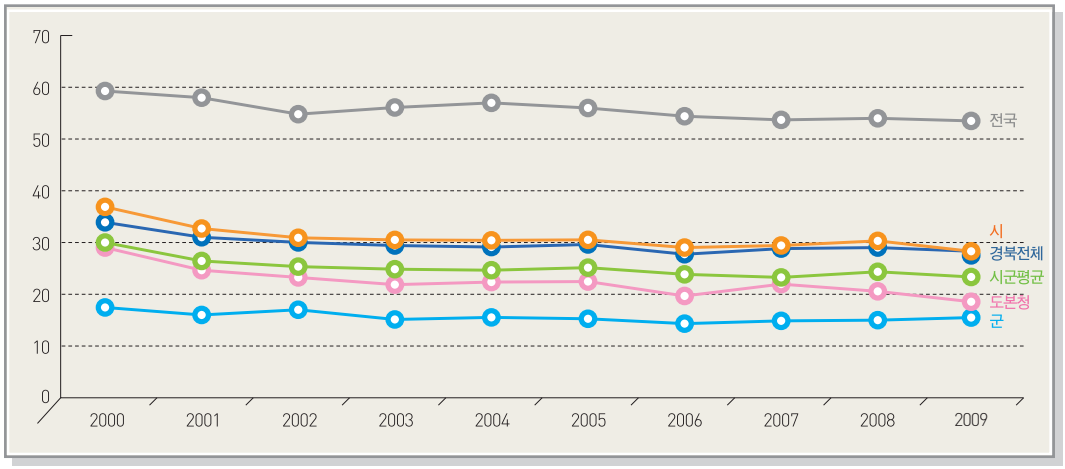


| 구 분 | 2000 | 2001 | 2002 | 2003 | 2004 | 2005 | 2006 | 2007 | 2008 | 2009 |
|---|---|---|---|---|---|---|---|---|---|---|
| 전 국 | 59.4 | 57.6 | 54.8 | 56.3 | 57.2 | 56.2 | 54.4 | 53.6 | 53.9 | 53.6 |
| 경북전체 | 33.9 | 31.3 | 30.1 | 29.2 | 29.4 | 29.6 | 27.8 | 28.9 | 28.7 | 27.7 |
| 도 본 청 | 29.2 | 24.8 | 23.3 | 22.0 | 22.3 | 22.4 | 19.6 | 21.9 | 20.7 | 19.1 |
| 시군평균 | 30.0 | 26.2 | 25.6 | 24.9 | 24.8 | 25.0 | 23.6 | 23.6 | 24.3 | 23.5 |
| 시 | 37.2 | 32.3 | 30.6 | 30.6 | 30.5 | 30.8 | 28.9 | 28.7 | 29.8 | 28.4 |
| 군 | 17.6 | 16.0 | 16.9 | 15.1 | 15.0 | 15.1 | 14.2 | 14.7 | 14.6 | 15.1 |

※ 연도별 당초예산액 기준

## 세출예산 구성

### 도본청

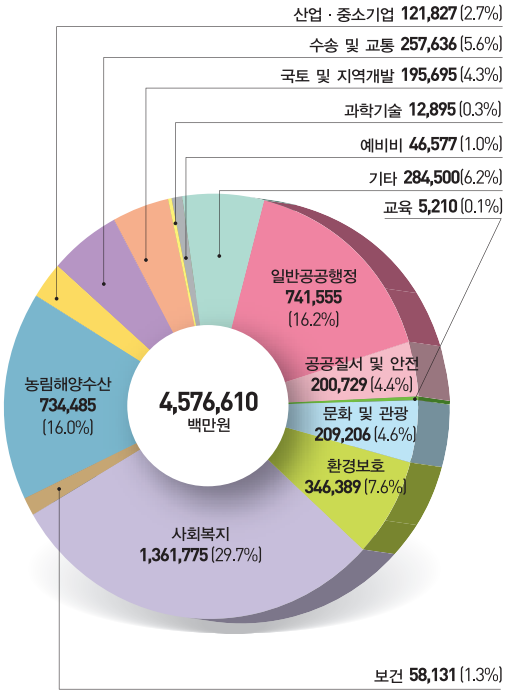


### 시 · 군

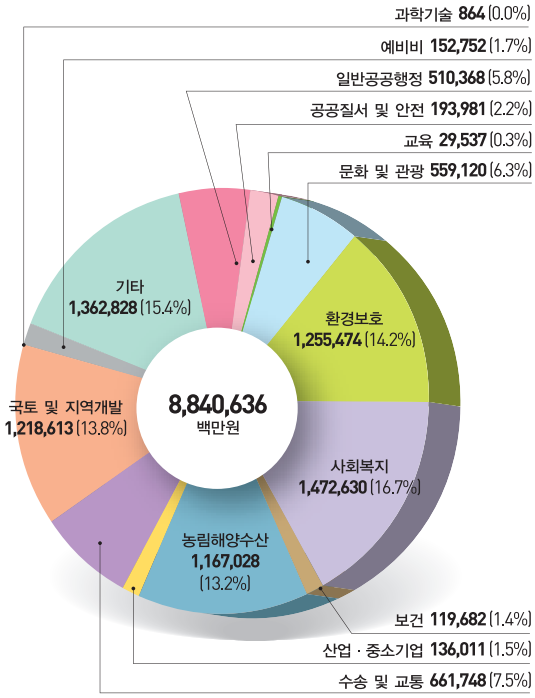


## 연도별 예산규모

〈단위 : 백만원〉

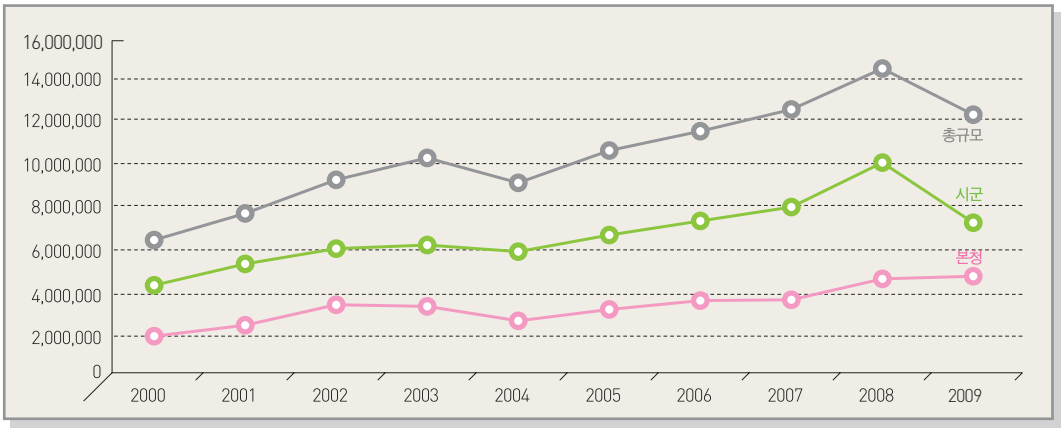


| 구 분 | 2000 | 2001 | 2002 | 2003 | 2004 | 2005 | 2006 | 2007 | 2008 | 2009 |
|---|---|---|---|---|---|---|---|---|---|---|
| 총 규 모 | 6,239,740 | 7,593,968 | 9,308,019 | 9,921,040 | 9,024,598 | 10,238,557 | 11,063,459 | 12,363,611 | 14,634,778 | 13,417,246 |
| 본 청 | 1,988,583 | 2,462,880 | 3,455,067 | 3,635,010 | 2,976,960 | 3,440,653 | 3,857,388 | 4,222,660 | 4,793,724 | 4,576,610 |
| 시 군 | 4,251,157 | 5,131,088 | 5,852,952 | 6,286,030 | 6,047,638 | 6,797,904 | 7,206,071 | 8,140,951 | 9,841,054 | 8,840,636 |

※ 2008년도까지는 최종예산액, 2009년도는 당초예산액

## 지 방 세

〈단위 : 백만원〉

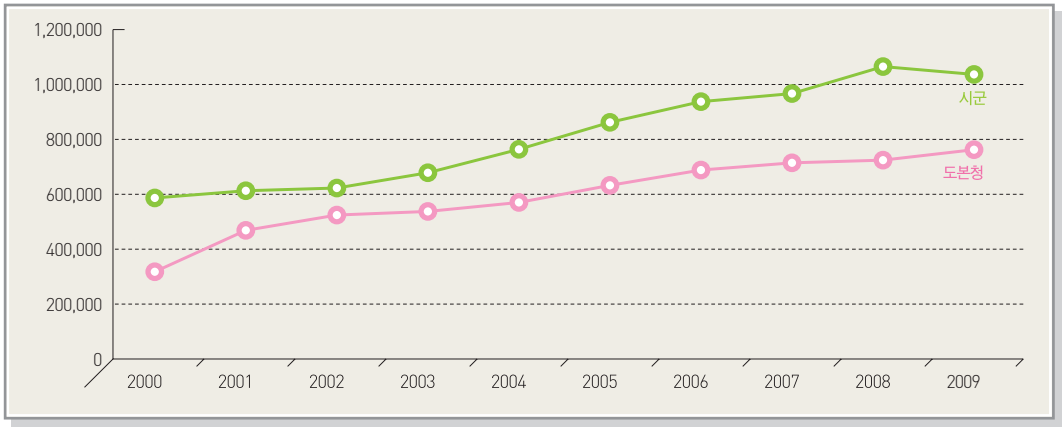


| 구 분 | 2000 | 2001 | 2002 | 2003 | 2004 | 2005 | 2006 | 2007 | 2008 | 2009 |
|---|---|---|---|---|---|---|---|---|---|---|
| 도 본 청 | 330,000 | 470,000 | 530,000 | 545,000 | 568,000 | 626,000 | 698,000 | 720,000 | 726,000 | 760,000 |
| 시 군 | 603,810 | 622,281 | 620,419 | 683,069 | 770,985 | 864,657 | 949,359 | 978,268 | 1,094,307 | 1,039,084 |

※ 2008년도 까지는 최종예산액, 2009년도는 당초예산액

## 보 조 금

〈단위 : 백만원〉

| 구 분 | 2000 | 2001 | 2002 | 2003 | 2004 | 2005 | 2006 | 2007 | 2008 | 2009 |
|---|---|---|---|---|---|---|---|---|---|---|
| 도 본 청 | 884,913 | 988,821 | 1,869,555 | 1,599,805 | 1,285,412 | 1,696,587 | 1,825,690 | 1,997,438 | 2,425,872 | 2,446,661 |
| 시 군 | 1,089,417 | 1,284,389 | 1,898,339 | 2,047,385 | 1,473,624 | 1,772,293 | 1,920,944 | 2,089,897 | 2,516,196 | 2,483,298 |

※ 2008년도 까지는 최종예산액, 2009년도는 당초예산액

※ 도본청은 국비, 시군은 국도비 확보액임.

# 목 차

Ⅰ. 총계예산 ····· 13
1. 총계예산 총규모 ····· 15
2. 단체별 예산현황 ····· 16
○ 전 체 ····· 16
○ 일반회계 ····· 17
○ 특별회계 ····· 18
○ 전국대비 ····· 19
3. 세입예산 현황 ····· 20
○ 전 체 ····· 20
○ 일반회계 ····· 38
○ 공기업특별회계 ····· 56
○ 기타특별회계 ····· 58
4. 세출예산 현황 ····· 60
가. 기능별(분야 · 부문별) ····· 60
○ 전 체 ····· 60
○ 일반회계 ····· 78
○ 공기업특별회계 ····· 96
○ 기타특별회계 ····· 102
나. 성질별(목별) ····· 108
○ 전 체 ····· 108
○ 일반회계 ····· 136
○ 공기업특별회계 ····· 164
○ 기타특별회계 ····· 168

Ⅱ. 순계예산 ····· 173
1. 순계예산 총규모 ····· 175

○ 세입예산 ····· 175
○ 세출예산 ····· 176
2. 세입예산 현황 ····· 177
3. 세출예산 현황 ····· 178
4. 중복공제내역 ····· 180
○ 세입예산 ····· 180
○ 세출예산 ····· 188

**Ⅲ. 재정신장 추이** ····· 193

1. 전 체 ····· 196
2. 세입분야 ····· 198
○ 지방세 ····· 198
○ 세외수입 ····· 198
○ 지방교부세 ····· 200
○ 재정보전금 ····· 201
○ 보조금 ····· 203
○ 지방채 ····· 204
3. 세출분야 ····· 206
○ 인건비 ····· 206
○ 물건비 ····· 207
○ 경상이전 ····· 209
○ 자본지출 ····· 210
○ 융자 및 출자 ····· 212
○ 보전재원 ····· 213
○ 내부거래 ····· 215
○ 예비비 및 기타 ····· 216
4. 특별회계 예산액(도본청) ····· 218
5. 연도별 재정자립도 ····· 220
6. 예산규모 최고 · 최저단체 현황 ····· 221

Ⅳ. 주요재정지표 ····· 223

1. 주요 재정분석지표 비교 ····· 225

가. 재정자립도 ····· 226

나. 재정자주도 ····· 227

다. 1인당 자체수입액 ····· 228

라. 1인당 지방세 부담액 ····· 229

마. 1인당 세외수입액 ····· 230

바. 1인당 세출예산액 ····· 231

사. 품목별 비율 ····· 232

아. 분야별 비율 ····· 236

자. 예비비 확보율 ····· 242

2. 연도별 지표추이 ····· 243

가. 연도별 예산규모 ····· 243

나. 연도별 재정자립도 ····· 244

다. 연도별 재정자주도 ····· 245

라. 연도별 재정력지수 ····· 246

3. 인건비 미해결단체 현황 ····· 247

Ⅴ. 시 · 도예산 현황 ····· 249

1. 총계예산 규모 ····· 251

2. 시 · 도별 현황 ····· 252

가. 총규모 ····· 252

나. 자치단체별 ····· 253

3. 시 · 도별 세입예산 현황 ····· 260

가. 전 체 ····· 260

나. 일반회계 ····· 261

다. 특별회계 ····· 262

4. 시 · 도별 세출예산 현황 263
가. 전 체 263
나. 광역시 · 도 본청 267
다. 시 · 군 · 구 271
5. 시 · 도별 순계예산 규모 275
가. 단체별 현황 275
나. 재원별 현황 276
6. 시 · 도별 재정지표 277
가. 재정자립도 277
나. 재정자주도 278
7. 시 · 도별 재정신장 추이 279
가. 지방세 279
나. 세외수입 280
다. 지방교부세 281
라. 보조금 282
마. 국고보조금(시 · 도 본청) 283

**Ⅵ. 주요사업조서** 285

1. 국고보조사업 287
가. 전 체 287
나. 사업별 내역 288
2. 균특보조사업 309
가. 전 체 309
나. 사업별 내역 310
3. 기금사업 322

# 2009년도 예산개요

## ▣ 근 거 : 지방자치법 제133조(예산편성후 행정안전부 보고)

※ 예산편성 심의의결후 행정안전부 보고, 예산에 대한 이해의 도모와 단체간 비교가 용이토록 정리

## ▣ 예산규모

### ❑ 총계규모 : 13조 4,172억원(일반 11조 2,864, 특별 2조 1,308)

○ 2008년 당초예산 11조 9,550억원 대비 12.2% ↑

○ 2008년 최종예산 14조 6,348억원 대비 △8.3%

○ 예산규모

(단위 : 억원)

| 구 분 | | 2009 | 2008 | | 증 감 | | | |
|---|---|---|---|---|---|---|---|---|
| | | | 당 초 | 최 종 | 당초대비 | % | 최종대비 | % |
| 도 | 계 | 45,766 | 41,568 | 47,937 | 4,198 | 10.1 | △2,171 | △4.5 |
| | 일반회계 | 38,633 | 34,302 | 40,397 | 4,331 | 12.6 | △1,764 | △4.4 |
| | 특별회계 | 7,133 | 7,266 | 7,540 | △133 | △1.8 | △407 | △5.4 |
| 시군 | 계 | 88,406 | 77,982 | 98,411 | 10,424 | 13.4 | △10,004 | △10.2 |
| | 일반회계 | 74,231 | 65,182 | 84,066 | 9,049 | 13.9 | △9,835 | △11.7 |
| | 특별회계 | 14,175 | 12,800 | 14,345 | 1,375 | 10.7 | △169 | △1.2 |

※ 전국예산규모 178조 1,027억원의 7.5% 차지

□ 순계규모 : 10조 1,613억원(일반 8조 7,972, 특별 1조 3,641)

○ 2008년 당초예산 9조 1,195억원 대비 11.4% ↑

○ 2008년 최종예산 11조 3,964억원 대비 △10.8%

○ 예산규모

(단위 : 억원)

| 구 분 | | 2009 | 2008 | | 증 감 | | | |
|---|---|---|---|---|---|---|---|---|
| | | | 당 초 | 최 종 | 당초대비 | % | 최종대비 | % |
| 도 | 계 | 16,887 | 16,216 | 19,352 | 671 | 4.1 | △2,465 | △12.8 |
| | 일반회계 | 10,801 | 10,076 | 12,814 | 725 | 7.2 | △2,013 | △15.7 |
| | 특별회계 | 6,086 | 6,140 | 6,538 | △54 | △0.9 | △452 | △6.9 |
| 시군 | 계 | 84,726 | 74,979 | 94,612 | 9,747 | 13.0 | △9,886 | △10.5 |
| | 일반회계 | 71,681 | 63,254 | 81,407 | 8,427 | 13.3 | △9,726 | △11.9 |
| | 특별회계 | 13,045 | 11,725 | 13,205 | 1,320 | 11.3 | △160 | △1.2 |

## ▣ 주요재정지표

□ 재정자립도 : 27.7%

(단위 : %)

| 구 분 | 전 국 | 도전체 | 도본청 | 시군평균 | 시평균 | 군평균 | 비 고 |
|---|---|---|---|---|---|---|---|
| 2008년 | 53.9 | 28.7 | 20.7 | 24.3 | 29.8 | 14.6 | |
| 2009년 | 52.6 | 27.7 | 19.1 | 23.5 | 28.4 | 15.1 | |

※ 도 전체 평균은 순계규모로 산정

□ 주민1인당 지방세 부담액 : 673천원

(단위 : 천원)

| 구 분 | 전 국 | 도전체 | 도본청 | 시군평균 | 시평균 | 군평균 | 비 고 |
|---|---|---|---|---|---|---|---|
| 2008년 | 885 | 632 | 272 | 360 | 384 | 271 | |
| 2009년 | 950 | 673 | 284 | 389 | 412 | 299 | |

## ▣ 전국 규모

### ❑ 시도 총계규모 : 178조 1,027억원

○ 2008년 당초예산 161조 2,021억원 대비 10.5% ↑

○ 2008년 최종예산 186조 888억원 대비 △4.3%

○ 예산규모

(단위 : 억원)

| 구 분 | 전 국 | | | 경 북 | | | 전국대비 (%) |
|---|---|---|---|---|---|---|---|
| | 계 | 일반회계 | 특별회계 | 계 | 일반회계 | 특별회계 | |
| 계 | 1,781,027 | 1,406,077 | 374,950 | 134,172 | 112,864 | 21,308 | 7.5 |
| 광역단체 | 910,299 | 683,832 | 226,467 | 45,766 | 38,633 | 7,133 | 5.0 |
| 기초단체 | 870,728 | 722,245 | 148,483 | 88,406 | 74,231 | 14,175 | 10.2 |

### ❑ 시도 순계규모 : 137조 5,349억원

○ 2008년 당초예산 124조 9,666억원 대비 10.1% ↑

○ 2008년 최종예산 144조 4,536억원 대비 △4.8%

○ 예산규모

(단위 : 억원)

| 구 분 | 전 국 | | | 경 북 | | | 전국대비 (%) |
|---|---|---|---|---|---|---|---|
| | 계 | 일반회계 | 특별회계 | 계 | 일반회계 | 특별회계 | |
| 계 | 1,375,349 | 1,033,232 | 1,592,117 | 101,613 | 82,482 | 19,131 | 7.4 |
| 광역단체 | 512,960 | 309,790 | 203,170 | 16,887 | 10,801 | 6,086 | 3.3 |
| 기초단체 | 862,389 | 723,442 | 1,388,947 | 84,726 | 71,681 | 13,045 | 9.8 |