Ⅳ 시·군 예산규모

1. 시·군 예산규모(총괄)
2. 시·군 예산개요

1 시·군 예산규모(총괄)

❍ 회계별 예산규모

(단위 : 백만원)

구 분	2023년			2022년 당초			2022년 최종		
	총계	일반회계	특별회계	계	일반회계	특별회계	계	일반회계	특별회계
계	**21,103,423**	**18,873,738**	**2,229,685**	**19,147,258**	**17,180,547**	**1,966,711**	**25,214,493**	**22,830,144**	**2,384,348**
포항시	2,600,000	2,245,000	355,000	2,534,200	2,230,900	303,300	3,226,500	2,880,700	345,800
경주시	1,845,000	1,582,000	263,000	1,565,000	1,385,000	180,000	2,100,000	1,894,700	205,300
김천시	1,305,000	1,182,500	122,500	1,230,000	1,060,000	170,000	1,577,000	1,384,300	192,700
안동시	1,397,500	1,247,500	150,000	1,310,000	1,164,400	145,600	1,890,000	1,715,000	175,000
구미시	1,820,800	1,502,100	318,700	1,506,000	1,284,500	221,500	2,050,000	1,710,900	339,100
영주시	950,000	862,300	87,700	796,200	720,000	76,200	1,170,500	1,082,334	88,166
영천시	988,396	896,800	91,596	918,312	823,400	94,912	1,268,624	1,143,450	125,174
상주시	1,150,000	1,060,200	89,800	1,137,000	1,028,000	109,000	1,524,000	1,403,200	120,800
문경시	920,000	818,000	102,000	834,000	738,000	96,000	1,082,500	970,000	112,500
경산시	1,272,800	1,107,000	165,800	1,146,100	1,015,400	130,700	1,444,170	1,283,000	161,170
군위군	400,501	390,783	9,718	377,596	367,996	9,600	522,891	511,240	11,651
의성군	676,000	619,700	56,300	630,000	592,000	38,000	821,000	773,870	47,130
청송군	466,000	428,970	37,030	410,000	378,566	31,434	522,000	484,604	37,396
영양군	388,300	348,700	39,600	345,600	308,000	37,600	428,000	390,600	37,400
영덕군	597,247	569,210	28,037	512,520	485,600	26,920	664,885	634,832	30,053
청도군	601,983	567,185	34,798	540,291	504,388	35,903	631,726	589,945	41,781
고령군	431,060	417,504	13,556	410,309	394,154	16,155	488,153	470,654	17,499
성주군	576,700	546,000	30,700	518,400	491,300	27,100	643,780	615,100	28,680
칠곡군	673,500	601,000	72,500	611,700	540,000	71,700	700,000	621,100	78,900
예천군	646,149	596,200	49,949	585,862	542,943	42,919	684,811	634,621	50,190
봉화군	512,000	488,586	23,414	472,000	439,500	32,500	562,000	526,558	35,442
울진군	642,487	558,000	84,487	536,168	471,000	65,168	914,253	817,286	96,966
울릉군	242,000	238,500	3,500	220,000	215,500	4,500	297,700	292,150	5,550

❍ 연도별 예산규모 추이

(단위 : 억원)

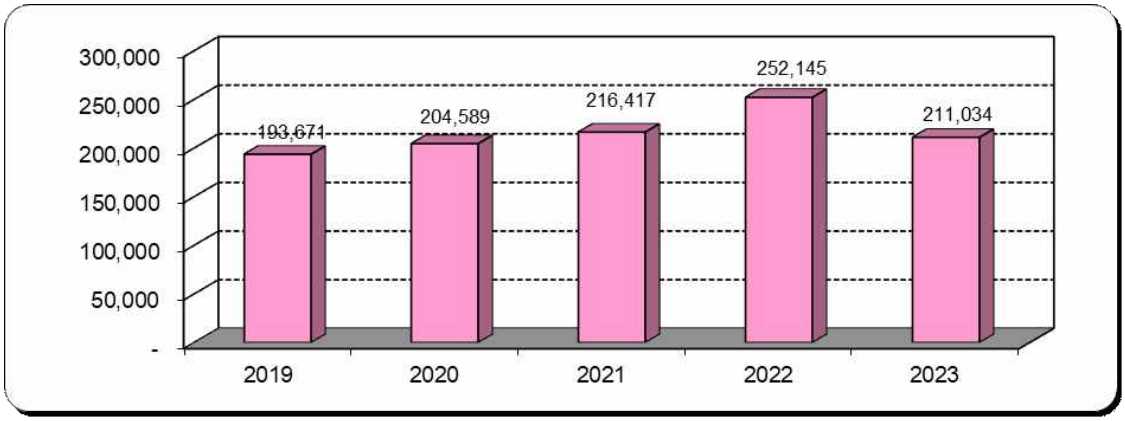

※ 2019~2022년 최종예산, 2023년 당초예산 기준임

○ 세입예산(일반 + 특별)

(단위 : 백만원, %)

구 분	계	100		200		300		400		500		600		700	
		지방세 수입	%	세외 수입	%	지방 교부세	%	조정 교부금 등	%	보조금	%	지방채	%	보전수입 등 및 내부거래	%
계	**21,103,423**	**2,153,138**	**10.2**	**1,217,308**	**5.8**	**8,226,806**	**39.0**	**404,598**	**1.9**	**7,153,209**	**33.9**	**56,800**	**0.3**	**1,891,564**	**9.0**
포항시	2,600,000	447,454	17.2	230,718	8.9	670,000	25.8	47,600	1.8	1,000,736	38.5	50,000	1.9	153,491	5.9
경주시	1,845,000	229,500	12.4	127,291	6.9	632,000	34.3	52,560	2.8	609,942	33.1	-	0.0	193,707	10.5
김천시	1,305,000	112,000	8.6	56,845	4.4	546,724	41.9	20,000	1.5	387,709	29.7	-	0.0	181,722	13.9
안동시	1,397,500	98,776	7.1	85,993	6.2	613,400	43.9	22,000	1.6	466,653	33.4	-	0.0	110,678	7.9
구미시	1,820,800	361,055	19.8	181,634	10.0	450,000	24.7	41,250	2.3	561,286	30.8	4,500	0.2	221,075	12.1
영주시	950,000	74,266	7.8	39,795	4.2	413,973	43.6	16,000	1.7	309,331	32.6	-	0.0	96,635	10.2
영천시	988,396	90,000	9.1	45,044	4.6	429,400	43.4	15,000	1.5	335,767	34.0	1,000	0.1	72,185	7.3
상주시	1,150,000	60,900	5.3	42,905	3.7	531,715	46.2	10,000	0.9	388,481	33.8	-	0.0	115,999	10.1
문경시	920,000	41,750	4.5	44,959	4.9	465,000	50.5	15,000	1.6	264,117	28.7	-	0.0	89,174	9.7
경산시	1,272,800	205,863	16.2	93,182	7.3	362,800	28.5	32,000	2.5	500,270	39.3	-	0.0	78,685	6.2
군위군	400,501	20,400	5.1	10,619	2.7	226,310	56.5	7,700	1.9	118,723	29.6	-	0.0	16,749	4.2
의성군	676,000	34,590	5.1	28,972	4.3	336,969	49.8	-	0.0	258,446	38.2	-	0.0	17,023	2.5
청송군	466,000	19,234	4.1	14,425	3.1	237,700	51.0	6,204	1.3	140,602	30.2	-	0.0	47,836	10.3
영양군	388,300	13,106	3.4	11,232	2.9	197,737	50.9	5,000	1.3	115,488	29.7	-	0.0	45,737	11.8
영덕군	597,247	26,043	4.4	25,245	4.2	294,200	49.3	10,000	1.7	204,033	34.2	-	0.0	37,726	6.3
청도군	601,983	33,134	5.5	17,986	3.0	256,500	42.6	8,000	1.3	190,409	31.6	1,300	0.2	94,654	15.7
고령군	431,060	32,109	7.4	15,353	3.6	175,000	40.6	7,000	1.6	158,691	36.8	-	0.0	42,907	10.0
성주군	576,700	46,704	8.1	21,474	3.7	252,900	43.9	10,000	1.7	197,702	34.3	-	0.0	47,920	8.3
칠곡군	673,500	98,806	14.7	42,162	6.3	208,000	30.9	15,000	2.2	239,049	35.5	-	0.0	70,483	10.5
예천군	646,149	38,000	5.9	25,119	3.9	264,295	40.9	12,000	1.9	236,184	36.6	-	0.0	70,551	10.9
봉화군	512,000	19,818	3.9	12,517	2.4	287,100	56.1	8,400	1.6	158,608	31.0	-	0.0	25,557	5.0
울진군	642,487	40,161	6.3	25,085	3.9	258,000	40.2	36,884	5.7	241,569	37.6	-	0.0	40,788	6.3
울릉군	242,000	9,470	3.9	18,752	7.7	117,084	48.4	7,000	2.9	69,412	28.7	-	0.0	20,281	8.4

○ 세출예산(일반 + 특별)

(단위 : 백만원, %)

구 분	계	정책사업				행정운영경비		재무활동	
		자체사업	%	보조사업	%		%		%
계	**21,103,423**	**6,888,095**	**32.6**	**10,710,101**	**50.8**	**2,393,366**	**11.3**	**1,111,861**	**5.3**
포항시	2,600,000	732,801	28.2	1,460,024	56.2	251,170	9.7	156,005	6.0
경주시	1,845,000	590,348	32.0	936,234	50.7	232,049	12.6	86,370	4.7
김천시	1,305,000	551,770	42.3	569,948	43.7	128,446	9.8	54,835	4.2
안동시	1,397,500	514,973	36.8	679,772	48.6	160,286	11.5	42,469	3.0
구미시	1,820,800	453,829	24.9	968,236	53.2	201,374	11.1	197,361	10.8
영주시	950,000	339,157	35.7	455,910	48.0	112,928	11.9	42,005	4.4
영천시	988,396	373,955	37.8	459,139	46.5	108,878	11.0	46,425	4.7
상주시	1,150,000	400,246	34.8	556,408	48.4	136,221	11.8	57,125	5.0
문경시	920,000	408,583	44.4	371,551	40.4	92,988	10.1	46,877	5.1
경산시	1,272,800	351,295	27.6	725,677	57.0	137,206	10.8	58,621	4.6
군위군	400,501	130,044	32.5	168,820	42.2	52,698	13.2	48,939	12.2
의성군	676,000	211,893	31.3	362,931	53.7	83,402	12.3	17,774	2.6
청송군	466,000	153,206	32.9	238,453	51.2	54,885	11.8	19,456	4.2
영양군	388,300	143,250	36.9	179,822	46.3	52,177	13.4	13,051	3.4
영덕군	597,247	201,553	33.7	317,376	53.1	62,619	10.5	15,699	2.6
청도군	601,983	178,172	29.6	286,714	47.6	70,478	11.7	66,619	11.1
고령군	431,060	123,831	28.7	233,522	54.2	63,744	14.8	9,963	2.3
성주군	576,700	182,410	31.6	314,946	54.6	66,039	11.5	13,306	2.3
칠곡군	673,500	188,785	28.0	366,523	54.4	84,654	12.6	33,538	5.0
예천군	646,149	183,572	28.4	352,435	54.5	72,355	11.2	37,787	5.8
봉화군	512,000	156,587	30.6	261,022	51.0	58,404	11.4	35,988	7.0
울진군	642,487	232,894	36.2	337,171	52.5	68,118	10.6	4,304	0.7
울릉군	242,000	84,942	35.1	107,468	44.4	42,246	17.5	7,344	3.0

○ 주요 예산현황

(단위 : 백만원, %)

구 분	2023년 예산규모			자체수입			지방교부세	조정교부금	재정자립도(%)	재정자주도(%)
	계	일반회계	특별회계	계	지방세수입	세외수입				
계	**21,103,423**	**18,873,738**	**2,229,685**	**2,794,027**	**2,153,138**	**640,889**	**8,225,606**	**363,153**	**14.8**	**60.3**
포항시	2,600,000	2,245,000	355,000	570,052	447,454	122,598	670,000	47,600	25.4	57.4
경주시	1,845,000	1,582,000	263,000	281,063	229,500	51,563	632,000	37,715	17.8	60.1
김천시	1,305,000	1,182,500	122,500	141,602	112,000	29,602	546,724	20,000	12.0	59.9
안동시	1,397,500	1,247,500	150,000	140,307	98,776	41,531	613,400	22,000	11.2	62.2
구미시	1,820,800	1,502,100	318,700	414,193	361,055	53,138	450,000	41,250	27.6	60.3
영주시	950,000	862,300	87,700	99,070	74,266	24,805	413,973	16,000	11.5	61.4
영천시	988,396	896,800	91,596	115,082	90,000	25,082	429,400	15,000	12.8	62.4
상주시	1,150,000	1,060,200	89,800	90,900	60,900	30,000	531,715	10,000	8.6	59.7
문경시	920,000	818,000	102,000	68,760	41,750	27,010	465,000	15,000	8.4	67.1
경산시	1,272,800	1,107,000	165,800	241,937	205,863	36,074	362,800	32,000	21.9	57.5
군위군	400,501	390,783	9,718	28,875	20,400	8,475	226,310	7,700	7.4	67.3
의성군	676,000	619,700	56,300	57,372	34,590	22,782	336,969	-	9.3	63.6
청송군	466,000	428,970	37,030	29,730	19,234	10,497	237,700	6,204	6.9	63.8
영양군	388,300	348,700	39,600	22,005	13,106	8,899	196,537	5,000	6.3	64.1
영덕군	597,247	569,210	28,037	43,112	26,043	17,069	294,200	10,000	7.6	61.0
청도군	601,983	567,185	34,798	46,687	33,134	13,553	256,500	8,000	8.2	54.9
고령군	431,060	417,504	13,556	44,634	32,109	12,525	175,000	7,000	10.7	54.3
성주군	576,700	546,000	30,700	63,532	46,704	16,827	252,900	10,000	11.6	59.8
칠곡군	673,500	601,000	72,500	120,000	98,806	21,194	208,000	15,000	20.0	57.1
예천군	646,149	596,200	49,949	56,561	38,000	18,561	264,295	12,000	9.5	55.8
봉화군	512,000	488,586	23,414	30,467	19,818	10,649	287,100	8,400	6.2	66.7
울진군	642,487	558,000	84,487	60,756	40,161	20,595	258,000	10,284	10.9	59.0
울릉군	242,000	238,500	3,500	27,330	9,470	17,860	117,084	7,000	11.5	63.5

※자체수입, 지방교부세, 조정교부금 규모는 일반회계 기준임. 재정지표는 세입과목 개편 후기준

2 시·군 예산개요

포 항 시

○ 총 예산규모는 2조 6,000억원('22당초대비 2.6% 증가, 최종대비 19.4% 감소)

▶ 일반회계는 2조 2,245억원으로 전년도 당초대비 0.6% 증가, 최종대비 22.1% 감소

▶ 특별회계는 3,550억원으로 전년도당초대비 17.0% 증가, 최종대비 2.7% 증가

(단위 : 백만원, %)

구 분	2023		2022				증감률(%)	
			당초예산		최종예산		당초대비	최종대비
총 계 규 모	**2,600,000**	**100%**	**2,534,200**	**100%**	**3,226,500**	**100%**	**2.6**	**△19.4**
일 반 회 계	2,245,000	86.3	2,230,900	88.0	2,880,700	89.3	0.6	△22.1
특 별 회 계	355,000	13.7	303,300	12.0	345,800	10.7	17.0	2.7
- 기타특별회계	103,300		95,600		131,200		8.1	△21.3
- 공기업특별회계	251,700		207,700		214,600		21.2	17.3

○ 연도별 예산규모 추이

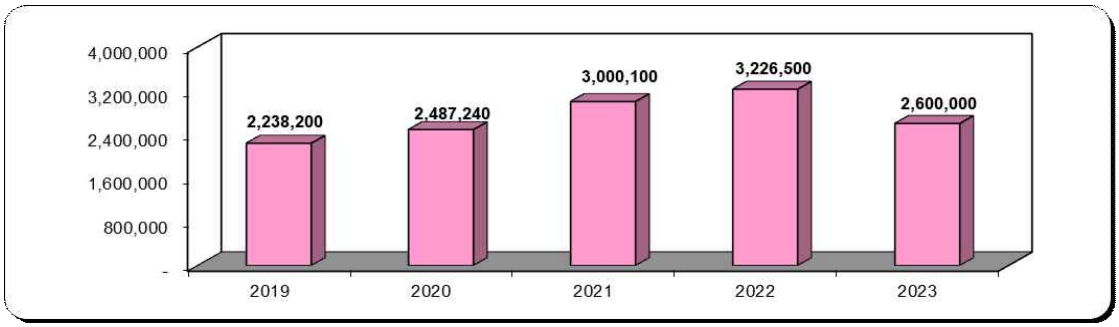

※ 2019~2022년 최종예산, 2023년 당초예산 기준임

○ 연도별 재정자립도

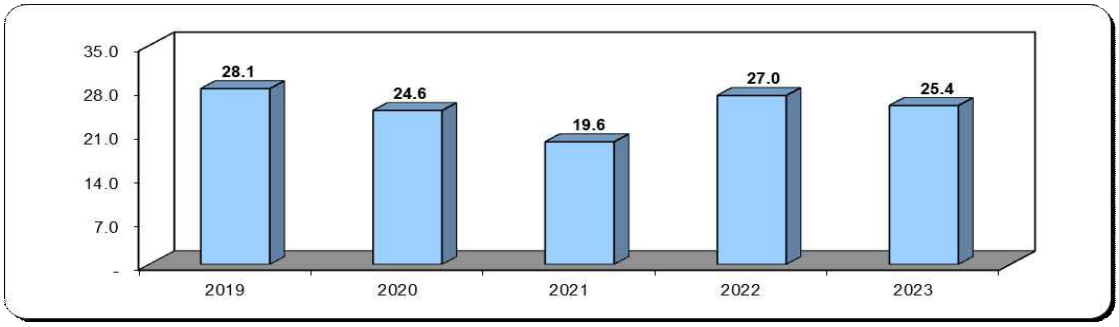

○ 세입 · 세출 예산현황(일반 + 특별)

(단위 : 백만원, %)

구 분			2023		2022				증감률(%)	
					당초예산		최종예산		당초대비	최종대비
계			2,600,000	100%	2,534,200	100%	3,226,500	100%	2.6	△19.4
세입	지방세		447,454	17.2	448,022	17.7	500,642	15.5	△0.1	△10.6
	세외수입		230,718	8.9	263,541	10.4	204,841	6.3	△12.5	12.6
		경상적세외수입	118,782		117,769		119,091		0.9	△0.3
		임시적세외수입	98,656		128,085		71,618		△23.0	37.8
		지방행정제재·부과금	13,281		17,686		14,133		△24.9	△6.0
	지방교부세		670,000	25.8	600,000	23.7	835,691	25.9	11.7	△19.8
	조정교부금		47,600	1.8	55,000	2.2	94,146	2.9	△13.5	△49.4
	보조금		1,000,736	38.5	920,977	36.3	1,263,463	39.2	8.7	△20.8
		국고보조금등	774,488		710,599		981,863		9.0	△21.1
		도비보조금등	226,249		210,379		281,600		7.5	△19.7
	지방채		50,000	1.9	60,000	2.4	60,000	1.9	△16.7	△16.7
	보전수입등및내부거래		153,491	5.9	186,660	7.4	267,717	8.3	△17.8	△42.7
세출	기능별	일반공공행정	109,372	4.2	105,010	4.1	129,125	4.0	4.2	△15.3
		공공질서및안전	44,060	1.7	58,875	2.3	255,738	7.9	△25.2	△82.8
		교육	8,186	0.3	10,104	0.4	10,828	0.3	△19.0	△24.4
		문화및관광	112,844	4.3	118,685	4.7	135,884	4.2	△4.9	△17.0
		환경	483,069	18.6	413,678	16.3	482,256	14.9	16.8	0.2
		사회복지	846,427	32.6	776,992	30.7	844,266	26.2	8.9	0.3
		보건	42,012	1.6	44,726	1.8	57,326	1.8	△6.1	△26.7
		농림해양수산	207,670	8.0	202,621	8.0	247,300	7.7	2.5	△16.0
		산업중소기업및에너지	103,094	4.0	92,332	3.6	173,371	5.4	11.7	△40.5
		교통및물류	162,654	6.3	178,372	7.0	237,608	7.4	△8.8	△31.5
		국토및지역개발	181,781	7.0	260,384	10.3	355,037	11.0	△30.2	△48.8
		과학기술	24,746	1.0	6,024	0.2	20,071	0.6	310.8	23.3
		예비비	22,915	0.9	18,279	0.7	26,677	0.8	25.4	△14.1
		기타	251,170	9.7	248,116	9.8	251,013	7.8	1.2	0.1
	성질별	인건비	230,811	8.9	224,171	8.8	227,523	7.1	3.0	1.4
		물건비	182,796	7.0	185,802	7.3	225,896	7.0	△1.6	△19.1
		경상이전	1,252,665	48.2	1,187,244	46.8	1,489,448	46.2	5.5	△15.9
		자본지출	753,560	29.0	793,918	31.3	1,060,932	32.9	△5.1	△29.0
		융자및출자	200	0.0	300	0.0	300	0.0	△33.3	△33.3
		보전재원	20,000	0.8	6,214	0.2	17,768	0.6	221.9	12.6
		내부거래	133,297	5.1	116,889	4.6	146,167	4.5	14.0	△8.8
		예비비및기타	26,671	1.0	19,661	0.8	58,466	1.8	35.7	△54.4

○ 일반회계

(단위 : 백만원, %)

구 분			2023		2022				증감률(%)	
					당초예산		최종예산		당초대비	최종대비
계			**2,245,000**	**100%**	**2,230,900**	**100%**	**2,880,700**	**100%**	**0.6**	**△22.1**
세입	지방세		447,454	19.9	448,022	20.1	500,642	17.4	△0.1	△10.6
	세외수입		122,598	5.5	154,277	6.9	100,064	3.5	△20.5	22.5
		경상적세외수입	20,593		20,665		22,564		△0.3	△8.7
		임시적세외수입	97,620		127,084		70,584		△23.2	38.3
		지방행정제재·부과금	4,385		6,528		6,916		△32.8	△36.6
	지방교부세		670,000	29.8	600,000	26.9	833,651	28.9	11.7	△19.6
	조정교부금		47,600	2.1	55,000	2.5	94,046	3.3	△13.5	△49.4
	보조금		892,348	39.7	845,601	37.9	1,179,313	40.9	5.5	△24.3
		국고보조금등	673,236		639,439		904,046		5.3	△25.5
		도비보조금등	219,111		206,162		275,268		6.3	△20.4
	지방채		50,000	2.2	60,000	2.7	60,000	2.1	△16.7	△16.7
	보전수입등및내부거래		15,000	0.7	68,000	3.0	112,984	3.9	△77.9	△86.7
세출	기능별	일반공공행정	109,372	4.9	105,010	4.7	129,125	4.5	4.2	△15.3
		공공질서및안전	44,060	2.0	58,875	2.6	255,737	8.9	△25.2	△82.8
		교육	8,186	0.4	10,104	0.5	10,828	0.4	△19.0	△24.4
		문화및관광	112,844	5.0	118,685	5.3	135,884	4.7	△4.9	△17.0
		환경	204,477	9.1	184,925	8.3	221,377	7.7	10.6	△7.6
		사회복지	835,789	37.2	765,323	34.3	833,111	28.9	9.2	0.3
		보건	42,012	1.9	44,726	2.0	57,326	2.0	△6.1	△26.7
		농림해양수산	207,670	9.3	202,621	9.1	247,300	8.6	2.5	△16.0
		산업중소기업및에너지	102,886	4.6	92,143	4.1	173,182	6.0	11.7	△40.6
		교통및물류	140,808	6.3	159,509	7.1	211,655	7.3	△11.7	△33.5
		국토및지역개발	179,301	8.0	257,156	11.5	349,249	12.1	△30.3	△48.7
		과학기술	24,746	1.1	6,024	0.3	20,071	0.7	310.8	23.3
		예비비	22,915	1.0	18,279	0.8	26,677	0.9	25.4	△14.1
		기타	209,934	9.4	207,519	9.3	209,179	7.3	1.2	0.4
	성질별	인건비	196,643	8.8	190,581	8.5	193,308	6.7	3.2	1.7
		물건비	137,529	6.1	142,845	6.4	169,322	5.9	△3.7	△18.8
		경상이전	1,189,121	53.0	1,114,962	50.0	1,410,544	49.0	6.7	△15.7
		자본지출	552,889	24.6	642,611	28.8	895,771	31.1	△14.0	△38.3
		융자및출자								
		보전재원	15,000	0.7	6,214	0.3	17,768	0.6	141.4	△15.6
		내부거래	130,873	5.8	115,379	5.2	143,193	5.0	13.4	△8.6
		예비비및기타	22,945	1.0	18,309	0.8	50,794	1.8	25.3	△54.8

○ 특별회계(기타 + 공기업)

(단위 : 백만원, %)

구 분			2023		2022				증감률(%)	
					당초예산		최종예산		당초대비	최종대비
계			**355,000**	**100%**	**303,300**	**100%**	**345,800**	**100%**	**17.0**	**2.7**
세입	지방세									
	세외수입		108,120	30.5	109,264	36.0	104,777	30.3	△1.0	3.2
		경상적세외수입	98,188		97,105		96,527		1.1	1.7
		임시적세외수입	1,036		1,001		1,034		3.5	0.2
		지방행정제재·부과금	8,896		11,158		7,217		△20.3	23.3
	지방교부세						2,040	0.6		△100.0
	조정교부금						100	0.0		△100.0
	보조금		108,389	30.5	75,376	24.9	84,150	24.3	43.8	28.8
		국고보조금등	101,252		71,159		77,817		42.3	30.1
		도비보조금등	7,137		4,217		6,332		69.2	12.7
	지방채									
	보전수입등및내부거래		138,491	39.0	118,660	39.1	154,733	44.7	16.7	△10.5
세출	기능별	일반공공행정								
		공공질서및안전					2	0.0		△100.0
		교육								
		문화및관광								
		환경	278,592	78.5	228,753	75.4	260,879	75.4	21.8	6.8
		사회복지	10,637	3.0	11,669	3.8	11,156	3.2	△8.8	△4.7
		보건								
		농림해양수산								
		산업중소기업및에너지	208	0.1	189	0.1	189	0.1	10.1	10.1
		교통및물류	21,846	6.2	18,863	6.2	25,953	7.5	15.8	△15.8
		국토및지역개발	2,480	0.7	3,229	1.1	5,788	1.7	△23.2	△57.2
		과학기술								
		예비비								
		기타	41,236	11.6	40,597	13.4	41,833	12.1	1.6	△1.4
	성질별	인건비	34,169	9.6	33,590	11.1	34,215	9.9	1.7	△0.1
		물건비	45,268	12.8	42,957	14.2	56,573	16.4	5.4	△20.0
		경상이전	63,544	17.9	72,282	23.8	78,904	22.8	△12.1	△19.5
		자본지출	200,671	56.5	151,307	49.9	165,160	47.8	32.6	21.5
		융자및출자	200	0.1	300	0.1	300	0.1	△33.3	△33.3
		보전재원	5,000	1.4						
		내부거래	2,423	0.7	1,511	0.5	2,975	0.9	60.4	△18.6
		예비비및기타	3,726	1.0	1,352	0.4	7,673	2.2	175.6	△51.4

경 주 시

○ 총 예산규모는 1조 8,450억원('22당초대비 17.9% 증가, 최종대비 12.1% 감소)

▶ 일반회계는 1조 5,820억원으로 전년도 당초대비 14.2% 증가, 최종대비 16.5%감소

▶ 특별회계는 2,630억원으로 전년도 당초대비 46.1% 증가, 최종대비 28.1%증가

(단위 : 백만원, %)

구 분	2023		2022				증감률(%)	
			당초예산		최종예산		당초대비	최종대비
총 계 규 모	**1,845,000**	**100%**	**1,565,000**	**100%**	**2,100,000**	**100%**	**17.9**	**△12.1**
일 반 회 계	1,582,000	85.7	1,385,000	88.5	1,894,700	90.2	14.2	△16.5
특 별 회 계	263,000	14.3	180,000	11.5	205,300	9.8	46.1	28.1
-기타특별회계	133,300		47,000		67,400		183.6	97.8
-공기업특별회계	129,700		133,000		137,900		△2.5	△5.9

○ 연도별 예산규모 추이

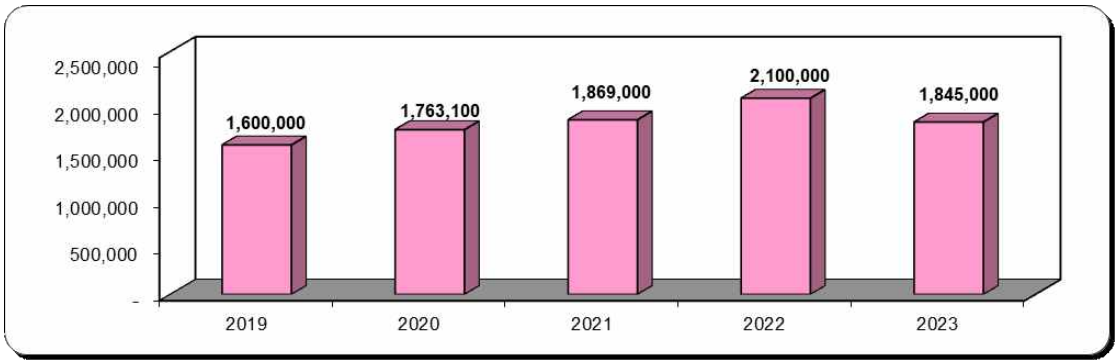

※ 2019~2022년 최종예산, 2023년 당초예산 기준임

○ 연도별 재정자립도

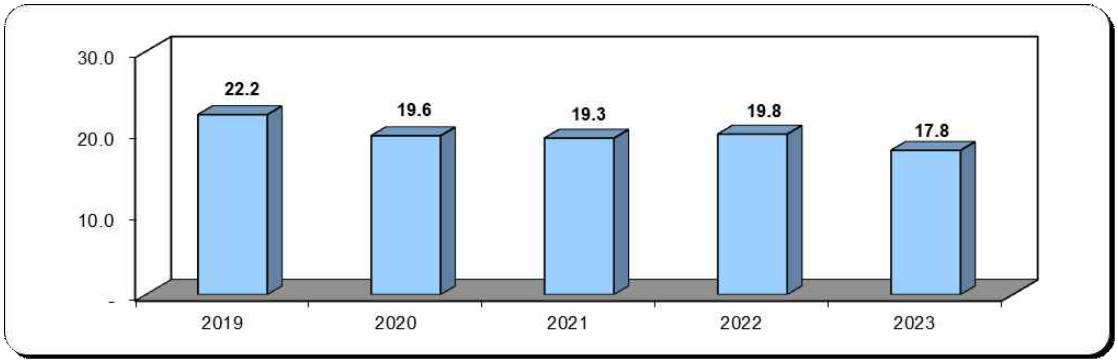

○ 세입 · 세출 예산현황(일반 + 특별)

(단위 : 백만원, %)

구 분			2023		2022				증감률(%)	
					당초예산		최종예산		당초대비	최종대비
계			**1,845,000**	**100%**	**1,565,000**	**100%**	**2,100,000**	**100%**	**17.9**	**△12.1**
세입	지방세		229,500	12.4	228,080	14.6	237,980	11.3	0.6	△3.6
	세외수입		127,291	6.9	122,937	7.9	133,634	6.4	3.5	△4.7
		경상적세외수입	93,978		93,244		90,794		0.8	3.5
		임시적세외수입	26,266		23,293		35,639		12.8	△26.3
		지방행정제재·부과금	7,047		6,400		7,201		10.1	△2.1
	지방교부세		632,000	34.3	564,058	36.0	747,939	35.6	12.0	△15.5
	조정교부금		52,560	2.8	37,000	2.4	65,221	3.1	42.1	△19.4
	보조금		609,942	33.1	538,074	34.4	725,120	34.5	13.4	△15.9
		국고보조금등	470,439		419,768		571,969		12.1	△17.8
		도비보조금등	139,503		118,306		153,152		17.9	△8.9
	지방채									
	보전수입등및내부거래		193,707	10.5	74,851	4.8	190,105	9.1	158.8	1.9
세출	기능별	일반공공행정	91,924	5.0	85,637	5.5	141,337	6.7	7.3	△35.0
		공공질서및안전	18,758	1.0	11,249	0.7	33,517	1.6	66.8	△44.0
		교육	9,016	0.5	10,625	0.7	10,516	0.5	△15.1	△14.3
		문화및관광	161,661	8.8	127,876	8.2	155,583	7.4	26.4	3.9
		환경	203,022	11.0	192,066	12.3	223,852	10.7	5.7	△9.3
		사회복지	468,227	25.4	415,878	26.6	446,014	21.2	12.6	5.0
		보건	30,261	1.6	30,925	2.0	36,280	1.7	△2.1	△16.6
		농림해양수산	213,998	11.6	169,703	10.8	250,657	11.9	26.1	△14.6
		산업중소기업및에너지	50,517	2.7	37,888	2.4	61,039	2.9	33.3	△17.2
		교통및물류	85,475	4.6	89,298	5.7	134,306	6.4	△4.3	△36.4
		국토및지역개발	258,713	14.0	151,799	9.7	359,888	17.1	70.4	△28.1
		과학기술								
		예비비	20,680	1.1	20,744	1.3	19,646	0.9	△0.3	5.3
		기타	232,749	12.6	221,312	14.1	227,364	10.8	5.2	2.4
	성질별	인건비	171,433	9.3	166,796	10.7	165,599	7.9	2.8	3.5
		물건비	153,122	8.3	139,150	8.9	160,228	7.6	10.0	△4.4
		경상이전	778,295	42.2	691,862	44.2	774,963	36.9	12.5	0.4
		자본지출	592,939	32.1	480,086	30.7	807,199	38.4	23.5	△26.5
		융자및출자	2,092	0.1	2,300	0.1	1,121	0.1	△9.0	86.6
		보전재원			20,000	1.3	20,000	1.0	△100.0	△100.0
		내부거래	126,168	6.8	43,722	2.8	127,517	6.1	188.6	△1.1
		예비비및기타	20,950	1.1	21,083	1.3	43,374	2.1	△0.6	△51.7

○ 일반회계

(단위 : 백만원, %)

구 분			2023		2022				증감률(%)	
					당초예산		최종예산		당초대비	최종대비
계			1,582,000	100%	1,385,000	100%	1,894,700	100%	14.2	△16.5
세입	지방세		229,500	14.5	228,080	16.5	237,980	12.6	0.6	△3.6
	세외수입		51,563	3.3	46,507	3.4	55,502	2.9	10.9	△7.1
		경상적세외수입	29,874		28,541		28,410		4.7	5.2
		임시적세외수입	18,063		14,888		23,492		21.3	△23.1
		지방행정제재·부과금	3,626		3,078		3,600		17.8	0.7
	지방교부세		632,000	39.9	564,058	40.7	747,939	39.5	12.0	△15.5
	조정교부금		37,715	2.4	25,000	1.8	49,221	2.6	50.9	△23.4
	보조금		576,547	36.4	494,194	35.7	689,343	36.4	16.7	△16.4
		국고보조금등	443,199		383,488		542,857		15.6	△18.4
		도비보조금등	133,349		110,706		146,485		20.5	△9.0
	지방채									
	보전수입등및내부거래		54,675	3.5	27,160	2.0	114,715	6.1	101.3	△52.3
세출	기능별	일반공공행정	91,811	5.8	85,618	6.2	139,909	7.4	7.2	△34.4
		공공질서및안전	18,758	1.2	11,249	0.8	33,517	1.8	66.8	△44.0
		교육	9,016	0.6	10,625	0.8	10,516	0.6	△15.1	△14.3
		문화및관광	149,574	9.5	119,006	8.6	145,759	7.7	25.7	2.6
		환경	110,693	7.0	94,454	6.8	124,735	6.6	17.2	△11.3
		사회복지	462,555	29.2	410,657	29.7	440,574	23.3	12.6	5.0
		보건	30,261	1.9	30,925	2.2	36,280	1.9	△2.1	△16.6
		농림해양수산	211,498	13.4	165,703	12.0	246,657	13.0	27.6	△14.3
		산업중소기업및에너지	50,517	3.2	37,888	2.7	61,039	3.2	33.3	△17.2
		교통및물류	78,760	5.0	82,066	5.9	123,415	6.5	△4.0	△36.2
		국토및지역개발	156,730	9.9	137,835	10.0	331,161	17.5	13.7	△52.7
		과학기술								
		예비비	19,769	1.2	16,318	1.2	18,688	1.0	21.1	5.8
		기타	192,059	12.1	182,657	13.2	182,450	9.6	5.1	5.3
	성질별	인건비	156,960	9.9	152,771	11.0	151,834	8.0	2.7	3.4
		물건비	126,873	8.0	114,119	8.2	133,197	7.0	11.2	△4.7
		경상이전	742,254	46.9	659,976	47.7	741,306	39.1	12.5	0.1
		자본지출	485,762	30.7	378,093	27.3	700,491	37.0	28.5	△30.7
		융자및출자								
		보전재원			20,000	1.4	20,000	1.1	△100.0	△100.0
		내부거래	50,383	3.2	43,722	3.2	107,797	5.7	15.2	△53.3
		예비비및기타	19,769	1.2	16,318	1.2	40,076	2.1	21.1	△50.7

○ 특별회계(기타 + 공기업)

(단위 : 백만원, %)

구 분			2023		2022				증감률(%)	
					당초예산		최종예산		당초대비	최종대비
계			263,000	100%	180,000	100%	205,300	100%	46.1	28.1
세입	지방세									
	세외수입		75,728	28.8	76,429	42.5	78,132	38.1	△0.9	△3.1
		경상적세외수입	64,104		64,703		62,384		△0.9	2.8
		임시적세외수입	8,203		8,405		12,147		△2.4	△32.5
		지방행정제재·부과금	3,421		3,321		3,601		3.0	△5.0
	지방교부세									
	조정교부금		14,845	5.6	12,000	6.7	16,000	7.8	23.7	△7.2
	보조금		33,395	12.7	43,880	24.4	35,778	17.4	△23.9	△6.7
		국고보조금등	27,241		36,281		29,111		△24.9	△6.4
		도비보조금등	6,154		7,600		6,666		△19.0	△7.7
	지방채									
	보전수입등및내부거래		139,032	52.9	47,690	26.5	75,390	36.7	191.5	84.4
세출	기능별	일반공공행정	113	0.0	20	0.0	1,428	0.7	465.0	△92.1
		공공질서및안전								
		교육								
		문화및관광	12,086	4.6	8,870	4.9	9,824	4.8	36.3	23.0
		환경	92,329	35.1	97,612	54.2	99,118	48.3	△5.4	△6.8
		사회복지	5,672	2.2	5,221	2.9	5,439	2.6	8.6	4.3
		보건								
		농림해양수산	2,500	1.0	4,000	2.2	4,000	1.9	△37.5	△37.5
		산업중소기업및에너지								
		교통및물류	6,715	2.6	7,232	4.0	10,891	5.3	△7.1	△38.3
		국토및지역개발	101,983	38.8	13,964	7.8	28,727	14.0	630.3	255.0
		과학기술								
		예비비	911	0.3	4,426	2.5	959	0.5	△79.4	△5.0
		기타	40,690	15.5	38,655	21.5	44,914	21.9	5.3	△9.4
	성질별	인건비	14,473	5.5	14,025	7.8	13,765	6.7	3.2	5.1
		물건비	26,249	10.0	25,031	13.9	27,031	13.2	4.9	△2.9
		경상이전	36,042	13.7	31,886	17.7	33,657	16.4	13.0	7.1
		자본지출	107,177	40.8	101,994	56.7	106,708	52.0	5.1	0.4
		융자및출자	2,092	0.8	2,300	1.3	1,121	0.5	△9.0	86.6
		보전재원								
		내부거래	75,785	28.8			19,719	9.6		284.3
		예비비및기타	1,182	0.4	4,765	2.6	3,298	1.6	△75.2	△64.2

김 천 시

❍ 총 예산규모는 1조 3,050억원('22당초대비 6.1% 증가, 최종대비 17.2% 감소)

▶ 일반회계는 1조1,825억원으로 전년도 당초대비 11.6% 증가, 최종대비 14.6% 감소

▶ 특별회계는 1,225억원으로 전년도 당초대비 27.9% 감소, 최종대비 36.4% 감소

(단위 : 백만원, %)

구 분	2023		2022				증감률(%)	
			당초예산		최종예산		당초대비	최종대비
총 계 규 모	**1,305,000**	**100%**	**1,230,000**	**100%**	**1,577,000**	**100%**	**6.1**	**△17.2**
일 반 회 계	1,182,500	90.6	1,060,000	86.2	1,384,300	87.8	11.6	△14.6
특 별 회 계	122,500	9.4	170,000	13.8	192,700	12.2	△27.9	△36.4
-기타특별회계	65,700		106,000		122,200		△38.0	△46.2
-공기업특별회계	56,800		64,000		70,500		△11.3	△19.4

❍ 연도별 예산규모 추이

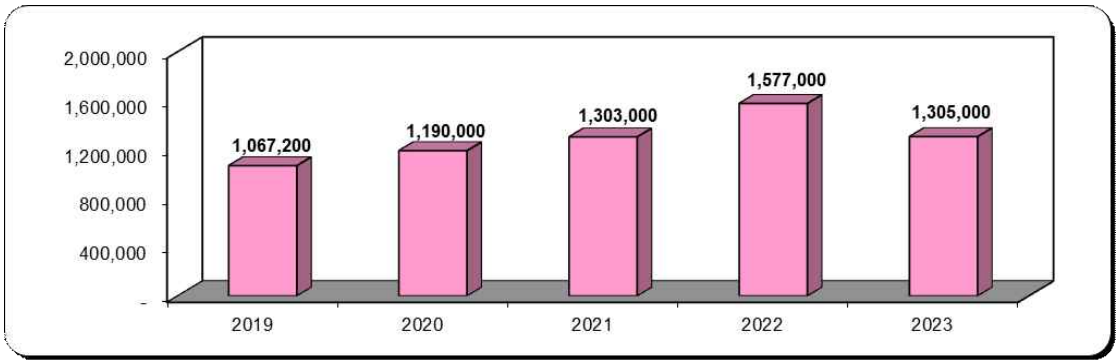

※ 2019~2022년 최종예산, 2023년 당초예산 기준임

❍ 연도별 재정자립도

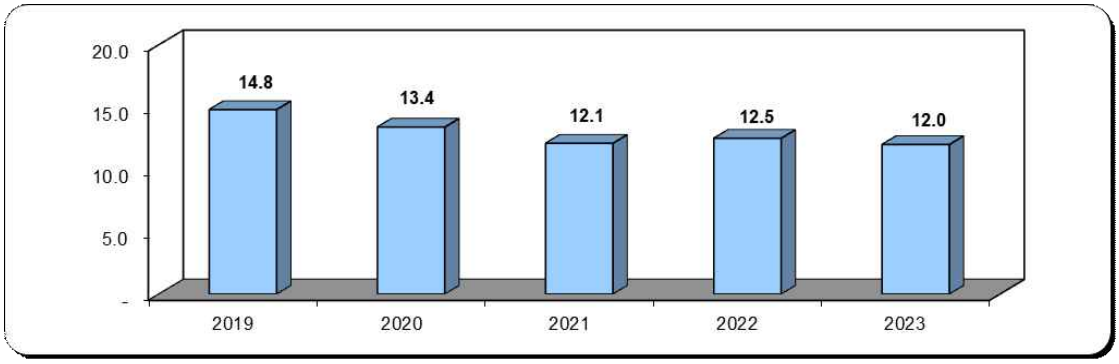

○ 세입 · 세출 예산현황(일반 + 특별)

(단위 : 백만원, %)

구 분			2023		2022				증감률(%)	
					당초예산		최종예산		당초대비	최종대비
계			**1,305,000**	**100%**	**1,230,000**	**100%**	**1,577,000**	**100%**	**6.1**	**△17.2**
세입	지방세		112,000	8.6	102,000	8.3	102,000	6.5	9.8	9.8
	세외수입		56,845	4.4	109,039	8.9	116,753	7.4	△47.9	△51.3
		경상적세외수입	36,595		35,880		36,900		2.0	△0.8
		임시적세외수입	16,618		69,901		76,595		△76.2	△78.3
		지방행정제재·부과금	3,632		3,258		3,258		11.5	11.5
	지방교부세		546,724	41.9	440,000	35.8	637,931	40.5	24.3	△14.3
	조정교부금		20,000	1.5	20,000	1.6	32,379	2.1	0.0	△38.2
	보조금		387,709	29.7	353,211	28.7	420,360	26.7	9.8	△7.8
		국고보조금등	283,529		268,517		322,437		5.6	△12.1
		도비보조금등	104,181		84,694		97,923		23.0	6.4
	지방채									
	보전수입등및내부거래		181,722	13.9	205,750	16.7	267,577	17.0	△11.7	△32.1
세출	기능별	일반공공행정	62,541	4.8	53,542	4.4	221,933	14.1	16.8	△71.8
		공공질서및안전	47,967	3.7	35,851	2.9	40,237	2.6	33.8	19.2
		교육	7,901	0.6	8,599	0.7	8,892	0.6	△8.1	△11.1
		문화및관광	50,316	3.9	59,878	4.9	61,919	3.9	△16.0	△18.7
		환경	157,141	12.0	150,596	12.2	167,106	10.6	4.3	△6.0
		사회복지	294,282	22.6	267,022	21.7	289,698	18.4	10.2	1.6
		보건	25,527	2.0	37,399	3.0	43,392	2.8	△31.7	△41.2
		농림해양수산	189,070	14.5	175,264	14.2	199,478	12.6	7.9	△5.2
		산업중소기업및에너지	105,449	8.1	72,151	5.9	123,163	7.8	46.2	△14.4
		교통및물류	121,132	9.3	82,748	6.7	102,928	6.5	46.4	17.7
		국토및지역개발	90,899	7.0	138,744	11.3	157,096	10.0	△34.5	△42.1
		과학기술								
		예비비	24,329	1.9	22,662	1.8	35,457	2.2	7.4	△31.4
		기타	128,446	9.8	125,546	10.2	125,700	8.0	2.3	2.2
	성질별	인건비	110,281	8.5	109,478	8.9	109,973	7.0	0.7	0.3
		물건비	69,488	5.3	67,382	5.5	68,507	4.3	3.1	1.4
		경상이전	508,473	39.0	459,719	37.4	486,914	30.9	10.6	4.4
		자본지출	525,572	40.3	453,687	36.9	558,940	35.4	15.8	△6.0
		융자및출자	620	0.0	780	0.1	780	0.0	△20.5	△20.5
		보전재원								
		내부거래	54,686	4.2	115,087	9.4	303,464	19.2	△52.5	△82.0
		예비비및기타	35,880	2.7	23,867	1.9	48,423	3.1	50.3	△25.9

○ 일반회계

(단위 : 백만원, %)

구 분			2023		2022				증감률(%)	
					당초예산		최종예산		당초대비	최종대비
계			1,182,500	100%	1,060,000	100%	1,384,300	100%	11.6	△14.6
세입	지방세		112,000	9.5	102,000	9.6	102,000	7.4	9.8	9.8
	세외수입		29,602	2.5	30,137	2.8	33,001	2.4	△1.8	△10.3
		경상적세외수입	12,707		12,530		13,069		1.4	△2.8
		임시적세외수입	15,102		16,188		18,513		△6.7	△18.4
		지방행정제재·부과금	1,793		1,419		1,419		26.4	26.4
	지방교부세		546,724	46.2	440,000	41.5	637,931	46.1	24.3	△14.3
	조정교부금		20,000	1.7	20,000	1.9	32,379	2.3	0.0	△38.2
	보조금		373,873	31.6	336,440	31.7	400,490	28.9	11.1	△6.6
		국고보조금등	275,834		257,307		309,638		7.2	△10.9
		도비보조금등	98,039		79,133		90,852		23.9	7.9
	지방채									
	보전수입등및내부거래		100,301	8.5	131,423	12.4	178,499	12.9	△23.7	△43.8
세출	기능별	일반공공행정	62,541	5.3	53,542	5.1	221,933	16.0	16.8	△71.8
		공공질서및안전	47,967	4.1	35,851	3.4	40,237	2.9	33.8	19.2
		교육	7,901	0.7	8,599	0.8	8,892	0.6	△8.1	△11.1
		문화및관광	50,316	4.3	59,878	5.6	61,919	4.5	△16.0	△18.7
		환경	91,296	7.7	84,652	8.0	94,429	6.8	7.8	△3.3
		사회복지	290,501	24.6	262,858	24.8	285,219	20.6	10.5	1.9
		보건	25,527	2.2	37,399	3.5	43,392	3.1	△31.7	△41.2
		농림해양수산	189,070	16.0	175,264	16.5	199,478	14.4	7.9	△5.2
		산업중소기업및에너지	105,395	8.9	72,055	6.8	123,064	8.9	46.3	△14.4
		교통및물류	116,307	9.8	76,768	7.2	96,250	7.0	51.5	20.8
		국토및지역개발	47,228	4.0	49,251	4.6	52,653	3.8	△4.1	△10.3
		과학기술								
		예비비	24,329	2.1	22,662	2.1	35,457	2.6	7.4	△31.4
		기타	124,123	10.5	121,222	11.4	121,376	8.8	2.4	2.3
	성질별	인건비	107,157	9.1	106,211	10.0	106,706	7.7	0.9	0.4
		물건비	60,305	5.1	59,026	5.6	60,095	4.3	2.2	0.3
		경상이전	501,821	42.4	453,331	42.8	480,503	34.7	10.7	4.4
		자본지출	438,566	37.1	380,360	35.9	477,250	34.5	15.3	△8.1
		융자및출자								
		보전재원								
		내부거래	50,322	4.3	38,410	3.6	213,977	15.5	31.0	△76.5
		예비비및기타	24,329	2.1	22,662	2.1	45,771	3.3	7.4	△46.8

○ 특별회계(기타 + 공기업)

(단위 : 백만원, %)

구 분			2023		2022				증감률(%)	
					당초예산		최종예산		당초대비	최종대비
계			**122,500**	**100%**	**170,000**	**100%**	**192,700**	**100%**	**△27.9**	**△36.4**
세입	지방세									
	세외수입		27,243	22.2	78,902	46.4	83,752	43.5	△65.5	△67.5
		경상적세외수입	23,888		23,350		23,832		2.3	0.2
		임시적세외수입	1,516		53,713		58,082		△97.2	△97.4
		지방행정제재·부과금	1,839		1,839		1,839		0.0	0.0
	지방교부세									
	조정교부금									
	보조금		13,837	11.3	16,771	9.9	19,870	10.3	△17.5	△30.4
		국고보조금등	7,695		11,210		12,799		△31.4	△39.9
		도비보조금등	6,142		5,561		7,071		10.4	△13.1
	지방채									
	보전수입등및내부거래		81,421	66.5	74,327	43.7	89,078	46.2	9.5	△8.6
세출	기능별	일반공공행정								
		공공질서및안전								
		교육								
		문화및관광								
		환경	65,846	53.8	65,944	38.8	72,677	37.7	△0.1	△9.4
		사회복지	3,781	3.1	4,164	2.4	4,479	2.3	△9.2	△15.6
		보건								
		농림해양수산								
		산업중소기업및에너지	54	0.0	96	0.1	99	0.1	△43.8	△45.5
		교통및물류	4,825	3.9	5,980	3.5	6,678	3.5	△19.3	△27.7
		국토및지역개발	43,672	35.7	89,493	52.6	104,443	54.2	△51.2	△58.2
		과학기술								
		예비비								
		기타	4,323	3.5	4,323	2.5	4,324	2.2	0.0	△0.0
	성질별	인건비	3,124	2.6	3,267	1.9	3,268	1.7	△4.4	△4.4
		물건비	9,182	7.5	8,356	4.9	8,412	4.4	9.9	9.2
		경상이전	6,652	5.4	6,388	3.8	6,411	3.3	4.1	3.8
		자본지출	87,006	71.0	73,327	43.1	81,690	42.4	18.7	6.5
		융자및출자	620	0.5	780	0.5	780	0.4	△20.5	△20.5
		보전재원								
		내부거래	4,364	3.6	76,677	45.1	89,487	46.4	△94.3	△95.1
		예비비및기타	11,551	9.4	1,206	0.7	2,652	1.4	857.8	335.6

안 동 시

○ 총 예산규모는 1조 3,975억원('22당초대비 6.7% 증가, 최종대비 26.1% 감소)

▶ 일반회계는 1조 2,475억원으로 전년도 당초대비 7.1% 증가, 최종대비 27.3% 감소

▶ 특별회계는 1,500억원으로 전년도 당초대비 3.0% 증가, 최종대비 14.3% 감소

(단위 : 백만원, %)

구 분	2023		2022				증감률(%)	
			당초예산		최종예산		당초대비	최종대비
총 계 규 모	**1,397,500**	**100%**	**1,310,000**	**100%**	**1,890,000**	**100%**	**6.7**	**△26.1**
일 반 회 계	1,247,500	89.3	1,164,400	88.9	1,715,000	90.7	7.1	△27.3
특 별 회 계	150,000	10.7	145,600	11.1	175,000	9.3	3.0	△14.3
-기타특별회계	38,500		30,600		42,000		25.8	△8.3
-공기업특별회계	111,500		115,000		133,000		△3.0	△16.2

○ 연도별 예산규모 추이

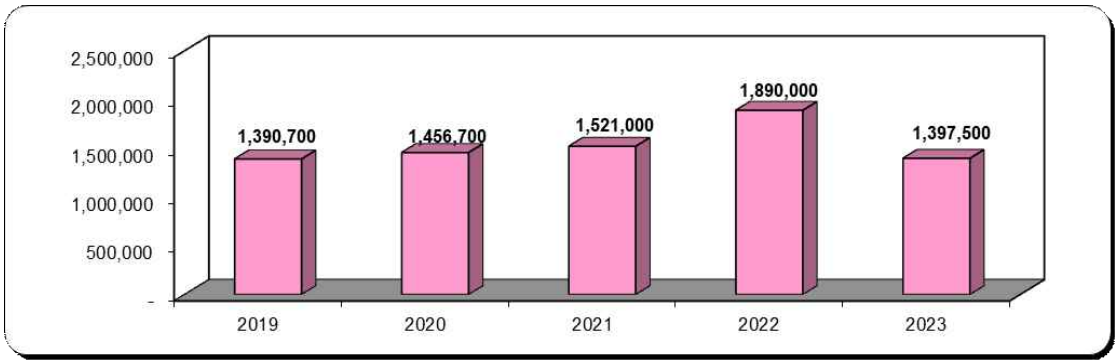

※ 2019~2022년 최종예산, 2023년 당초예산 기준임

○ 연도별 재정자립도

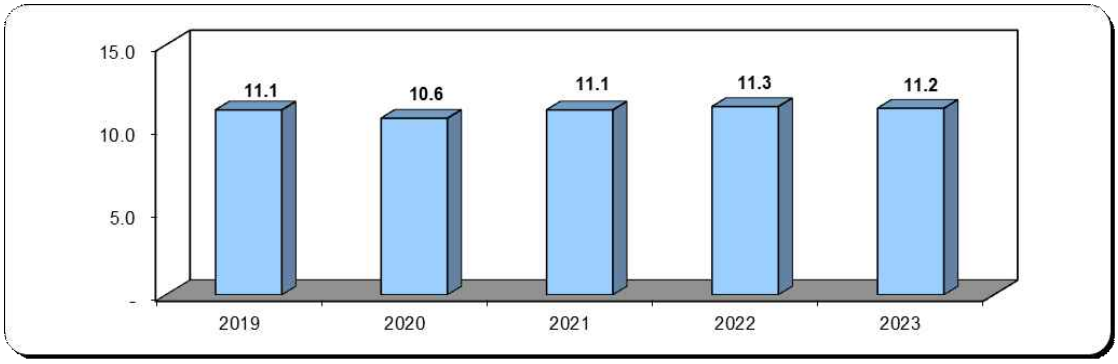

○ 세입 · 세출 예산현황(일반 + 특별)

(단위 : 백만원, %)

구 분			2023		2022				증감률(%)	
					당초예산		최종예산		당초대비	최종대비
계			**1,397,500**	**100%**	**1,310,000**	**100%**	**1,890,000**	**100%**	**6.7**	**△26.1**
세입	지방세		98,776	7.1	92,165	7.0	108,112	5.7	7.2	△8.6
	세외수입		85,993	6.2	83,690	6.4	108,898	5.8	2.8	△21.0
		경상적세외수입	60,442		57,631		57,926		4.9	4.3
		임시적세외수입	20,272		20,261		31,017		0.1	△34.6
		지방행정제재·부과금	5,280		5,799		19,955		△8.9	△73.5
	지방교부세		613,400	43.9	547,000	41.8	892,179	47.2	12.1	△31.2
	조정교부금		22,000	1.6	22,000	1.7	30,552	1.6	0.0	△28.0
	보조금		466,653	33.4	457,011	34.9	494,920	26.2	2.1	△5.7
		국고보조금등	349,338		343,499		372,417		1.7	△6.2
		도비보조금등	117,314		113,513		122,504		3.3	△4.2
	지방채									
	보전수입등및내부거래		110,678	7.9	108,133	8.3	255,339	13.5	2.4	△56.7
세출	기능별	일반공공행정	54,430	3.9	49,276	3.8	297,035	15.7	10.5	△81.7
		공공질서및안전	5,641	0.4	5,069	0.4	6,838	0.4	11.3	△17.5
		교육	9,159	0.7	10,303	0.8	10,535	0.6	△11.1	△13.1
		문화및관광	116,378	8.3	125,933	9.6	159,738	8.5	△7.6	△27.1
		환경	197,995	14.2	192,789	14.7	229,082	12.1	2.7	△13.6
		사회복지	375,643	26.9	352,868	26.9	367,517	19.4	6.5	2.2
		보건	23,824	1.7	24,850	1.9	31,571	1.7	△4.1	△24.5
		농림해양수산	179,873	12.9	178,816	13.7	209,828	11.1	0.6	△14.3
		산업중소기업및에너지	64,871	4.6	41,738	3.2	64,209	3.4	55.4	1.0
		교통및물류	60,984	4.4	69,744	5.3	87,523	4.6	△12.6	△30.3
		국토및지역개발	107,915	7.7	77,014	5.9	123,009	6.5	40.1	△12.3
		과학기술								
		예비비	39,802	2.8	25,435	1.9	162,680	8.6	56.5	△75.5
		기타	160,986	11.5	156,165	11.9	140,433	7.4	3.1	14.6
	성질별	인건비	130,266	9.3	126,006	9.6	115,873	6.1	3.4	12.4
		물건비	81,821	5.9	80,837	6.2	79,604	4.2	1.2	2.8
		경상이전	700,076	50.1	655,387	50.0	693,988	36.7	6.8	0.9
		자본지출	376,720	27.0	345,459	26.4	481,039	25.5	9.0	△21.7
		융자및출자	123	0.0	483	0.0	313	0.0	△74.5	△60.7
		보전재원								
		내부거래	41,395	3.0	38,134	2.9	287,725	15.2	8.6	△85.6
		예비비및기타	67,100	4.8	63,694	4.9	231,458	12.2	5.3	△71.0

○ 일반회계

(단위 : 백만원, %)

구 분			2023		2022				증감률(%)	
					당초예산		최종예산		당초대비	최종대비
계			**1,247,500**	**100%**	**1,164,400**	**100%**	**1,715,000**	**100%**	**7.1**	**△27.3**
세입	지방세		98,776	7.9	92,165	7.9	108,112	6.3	7.2	△8.6
	세외수입		41,531	3.3	39,743	3.4	50,942	3.0	4.5	△18.5
		경상적세외수입	23,183		20,913		22,581		10.9	2.7
		임시적세외수입	16,435		16,377		26,362		0.4	△37.7
		지방행정제재·부과금	1,913		2,452		1,999		△22.0	△4.3
	지방교부세		613,400	49.2	547,000	47.0	892,179	52.0	12.1	△31.2
	조정교부금		22,000	1.8	22,000	1.9	30,552	1.8	0.0	△28.0
	보조금		438,263	35.1	428,108	36.8	458,536	26.7	2.4	△4.4
		국고보조금등	328,004		318,755		340,288		2.9	△3.6
		도비보조금등	110,260		109,352		118,248		0.8	△6.8
	지방채									
	보전수입등및내부거래		33,530	2.7	35,384	3.0	174,679	10.2	△5.2	△80.8
세출	기능별	일반공공행정	54,430	4.4	49,276	4.2	297,035	17.3	10.5	△81.7
		공공질서및안전	5,641	0.5	5,069	0.4	6,838	0.4	11.3	△17.5
		교육	9,159	0.7	10,303	0.9	10,535	0.6	△11.1	△13.1
		문화및관광	116,378	9.3	125,933	10.8	159,738	9.3	△7.6	△27.1
		환경	88,302	7.1	80,037	6.9	89,698	5.2	10.3	△1.6
		사회복지	370,090	29.7	345,261	29.7	360,583	21.0	7.2	2.6
		보건	23,824	1.9	24,850	2.1	31,571	1.8	△4.1	△24.5
		농림해양수산	179,873	14.4	178,816	15.4	209,828	12.2	0.6	△14.3
		산업중소기업및에너지	64,668	5.2	41,433	3.6	63,902	3.7	56.1	1.2
		교통및물류	54,709	4.4	63,645	5.5	81,321	4.7	△14.0	△32.7
		국토및지역개발	90,340	7.2	71,912	6.2	110,072	6.4	25.6	△17.9
		과학기술								
		예비비	39,802	3.2	25,435	2.2	162,680	9.5	56.5	△75.5
		기타	150,284	12.0	142,431	12.2	131,199	7.7	5.5	14.5
	성질별	인건비	124,887	10.0	120,578	10.4	110,709	6.5	3.6	12.8
		물건비	68,564	5.5	65,767	5.6	68,678	4.0	4.3	△0.2
		경상이전	673,264	54.0	623,364	53.5	662,891	38.7	8.0	1.6
		자본지출	304,345	24.4	297,854	25.6	416,794	24.3	2.2	△27.0
		융자및출자			100	0.0	100	0.0	△100.0	△100.0
		보전재원								
		내부거래	36,303	2.9	31,285	2.7	275,594	16.1	16.0	△86.8
		예비비및기타	40,137	3.2	25,452	2.2	180,235	10.5	57.7	△77.7

○ 특별회계(기타 + 공기업)

(단위 : 백만원, %)

구 분			2023		2022				증감률(%)	
					당초예산		최종예산		당초대비	최종대비
계			**150,000**	**100%**	**145,600**	**100%**	**175,000**	**100%**	**3.0**	**△14.3**
세입	지방세									
	세외수입		44,462	29.6	43,948	30.2	57,956	33.1	1.2	△23.3
		경상적세외수입	37,259		36,718		35,345		1.5	5.4
		임시적세외수입	3,837		3,883		4,655		△1.2	△17.6
		지방행정제재·부과금	3,367		3,347		17,955		0.6	△81.2
	지방교부세									
	조정교부금									
	보조금		28,389	18.9	28,904	19.9	36,385	20.8	△1.8	△22.0
		국고보조금등	21,335		24,743		32,129		△13.8	△33.6
		도비보조금등	7,055		4,160		4,256		69.6	65.8
	지방채									
	보전수입등및내부거래		77,148	51.4	72,748	50.0	80,660	46.1	6.0	△4.4
세출	기능별	일반공공행정								
		공공질서및안전								
		교육								
		문화및관광								
		환경	109,693	73.1	112,752	77.4	139,384	79.6	△2.7	△21.3
		사회복지	5,552	3.7	7,608	5.2	6,934	4.0	△27.0	△19.9
		보건								
		농림해양수산								
		산업중소기업및에너지	203	0.1	306	0.2	308	0.2	△33.7	△34.1
		교통및물류	6,275	4.2	6,099	4.2	6,202	3.5	2.9	1.2
		국토및지역개발	17,574	11.7	5,102	3.5	12,937	7.4	244.5	35.8
		과학기술								
		예비비								
		기타	10,703	7.1	13,733	9.4	9,235	5.3	△22.1	15.9
	성질별	인건비	5,379	3.6	5,428	3.7	5,165	3.0	△0.9	4.1
		물건비	13,256	8.8	15,071	10.4	10,927	6.2	△12.0	21.3
		경상이전	26,813	17.9	32,023	22.0	31,097	17.8	△16.3	△13.8
		자본지출	72,375	48.3	47,605	32.7	64,245	36.7	52.0	12.7
		융자및출자	123	0.1	383	0.3	213	0.1	△67.9	△42.3
		보전재원								
		내부거래	5,092	3.4	6,848	4.7	12,131	6.9	△25.6	△58.0
		예비비및기타	26,962	18.0	38,242	26.3	51,223	29.3	△29.5	△47.4

구 미 시

❍ 총 예산규모는 1조 8,208억원('22당초대비 20.9% 증가, 최종대비 11.2% 감소)

▶ 일반회계는 1조 5,021억원으로 전년도 당초대비 16.9% 증가, 최종대비 12.2% 감소

▶ 특별회계는 3,187억원으로 전년도 당초대비 43.9% 증가, 최종대비 6.0% 감소

(단위 : 백만원, %)

구 분	2023		2022				증감률(%)	
			당초예산		최종예산		당초대비	최종대비
총 계 규 모	**1,820,800**	**100%**	**1,506,000**	**100%**	**2,050,000**	**100%**	**20.9**	**△11.2**
일 반 회 계	1,502,100	82.5	1,284,500	85.3	1,710,900	83.5	16.9	△12.2
특 별 회 계	318,700	17.5	221,500	14.7	339,100	16.5	43.9	△6.0
-기타특별회계	96,700		35,400		97,600		173.2	△0.9
-공기업특별회계	222,000		186,100		241,500		19.3	△8.1

❍ 연도별 예산규모 추이

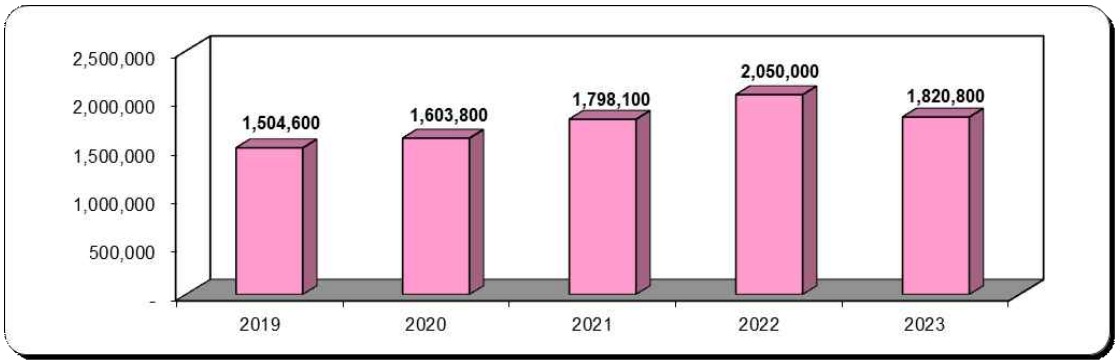

※ 2019~2022년 최종예산, 2023년 당초예산 기준임

❍ 연도별 재정자립도

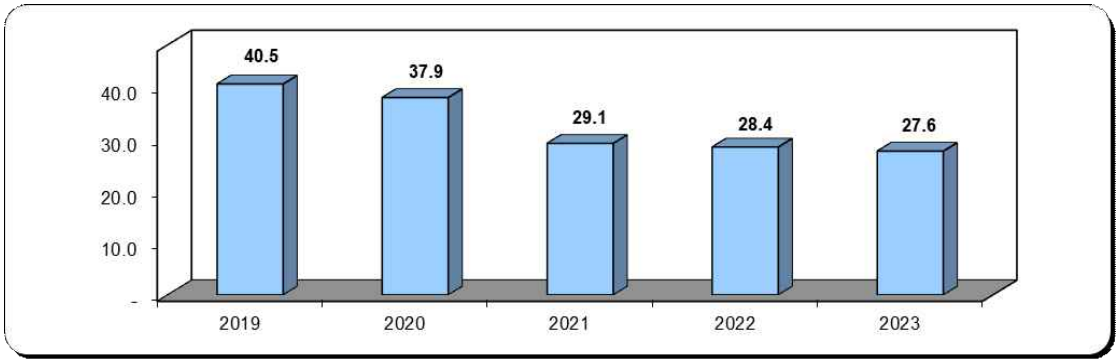

○ 세입 · 세출 예산현황(일반 + 특별)

(단위 : 백만원, %)

구 분			2023		2022				증감률(%)	
					당초예산		최종예산		당초대비	최종대비
계			**1,820,800**	**100%**	**1,506,000**	**100%**	**2,050,000**	**100%**	**20.9**	**△11.2**
세입	지방세		361,055	19.8	320,788	21.3	472,971	23.1	12.6	△23.7
	세외수입		181,634	10.0	169,719	11.3	189,545	9.2	7.0	△4.2
		경상적세외수입	159,755		150,451		154,153		6.2	3.6
		임시적세외수입	12,973		10,520		18,677		23.3	△30.5
		지방행정제재·부과금	8,906		8,747		16,715		1.8	△46.7
	지방교부세		450,000	24.7	294,371	19.5	389,259	19.0	52.9	15.6
	조정교부금		41,250	2.3	41,250	2.7	68,092	3.3	0.0	△39.4
	보조금		561,286	30.8	543,134	36.1	669,807	32.7	3.3	△16.2
		국고보조금등	414,080		402,325		497,055		2.9	△16.7
		도비보조금등	147,205		140,809		172,752		4.5	△14.8
	지방채		4,500	0.2	7,000	0.5	7,000	0.3	△35.7	△35.7
	보전수입등및내부거래		221,075	12.1	129,739	8.6	253,326	12.4	70.4	△12.7
세출	기능별	일반공공행정	71,012	3.9	60,425	4.0	194,250	9.5	17.5	△63.4
		공공질서및안전	17,827	1.0	8,736	0.6	11,039	0.5	104.1	61.5
		교육								
		문화및관광	86,379	4.7	78,026	5.2	93,763	4.6	10.7	△7.9
		환경	358,817	19.7	283,372	18.8	350,867	17.1	26.6	2.3
		사회복지	520,566	28.6	460,789	30.6	553,478	27.0	13.0	△5.9
		보건	36,311	2.0	41,839	2.8	49,773	2.4	△13.2	△27.0
		농림해양수산	148,311	8.1	115,566	7.7	135,577	6.6	28.3	9.4
		산업중소기업및에너지	69,112	3.8	48,943	3.2	111,947	5.5	41.2	△38.3
		교통및물류	139,708	7.7	90,895	6.0	161,378	7.9	53.7	△13.4
		국토및지역개발	145,781	8.0	103,874	6.9	172,442	8.4	40.3	△15.5
		과학기술								
		예비비	20,421	1.1	15,600	1.0	19,264	0.9	30.9	6.0
		기타	206,554	11.3	197,935	13.1	196,224	9.6	4.4	5.3
	성질별	인건비	160,682	8.8	156,813	10.4	150,011	7.3	2.5	7.1
		물건비	126,860	7.0	117,187	7.8	112,634	5.5	8.3	12.6
		경상이전	868,639	47.7	782,708	52.0	854,514	41.7	11.0	1.7
		자본지출	443,807	24.4	338,407	22.5	538,963	26.3	31.1	△17.7
		융자및출자	1,600	0.1	1,660	0.1	915	0.0	△3.6	74.9
		보전재원	20,860	1.1	13,500	0.9	43,500	2.1	54.5	△52.0
		내부거래	173,420	9.5	78,116	5.2	297,798	14.5	122.0	△41.8
		예비비및기타	24,932	1.4	17,609	1.2	51,665	2.5	41.6	△51.7

○ 일반회계

(단위 : 백만원, %)

구 분			2023		2022				증감률(%)	
					당초예산		최종예산		당초대비	최종대비
계			1,502,100	100%	1,284,500	100%	1,710,900	100%	16.9	△12.2
세입	지방세		361,055	24.0	320,788	25.0	472,971	27.6	12.6	△23.7
	세외수입		53,138	3.5	43,966	3.4	54,939	3.2	20.9	△3.3
		경상적세외수입	39,902		33,555		36,653		18.9	8.9
		임시적세외수입	10,528		7,743		15,606		36.0	△32.5
		지방행정제재·부과금	2,708		2,668		2,681		1.5	1.0
	지방교부세		450,000	30.0	294,371	22.9	389,259	22.8	52.9	15.6
	조정교부금		41,250	2.7	41,250	3.2	68,092	4.0	0.0	△39.4
	보조금		547,116	36.4	521,905	40.6	636,258	37.2	4.8	△14.0
		국고보조금등	401,006		383,625		467,692		4.5	△14.3
		도비보조금등	146,110		138,280		168,566		5.7	△13.3
	지방채		4,500	0.3	7,000	0.5	7,000	0.4	△35.7	△35.7
	보전수입등및내부거래		45,041	3.0	55,220	4.3	82,381	4.8	△18.4	△45.3
세출	기능별	일반공공행정	69,012	4.6	58,807	4.6	192,632	11.3	17.4	△64.2
		공공질서및안전	17,827	1.2	8,736	0.7	11,039	0.6	104.1	61.5
		교육								
		문화및관광	86,379	5.8	78,026	6.1	93,763	5.5	10.7	△7.9
		환경	125,664	8.4	97,797	7.6	107,534	6.3	28.5	16.9
		사회복지	515,179	34.3	456,312	35.5	548,247	32.0	12.9	△6.0
		보건	36,311	2.4	41,839	3.3	49,773	2.9	△13.2	△27.0
		농림해양수산	148,311	9.9	115,566	9.0	135,577	7.9	28.3	9.4
		산업중소기업및에너지	68,825	4.6	48,756	3.8	111,733	6.5	41.2	△38.4
		교통및물류	130,477	8.7	84,229	6.6	151,493	8.9	54.9	△13.9
		국토및지역개발	95,218	6.3	98,438	7.7	110,914	6.5	△3.3	△14.2
		과학기술								
		예비비	20,421	1.4	15,600	1.2	19,264	1.1	30.9	6.0
		기타	188,475	12.5	180,394	14.0	178,931	10.5	4.5	5.3
	성질별	인건비	153,271	10.2	148,772	11.6	142,155	8.3	3.0	7.8
		물건비	84,210	5.6	76,083	5.9	73,889	4.3	10.7	14.0
		경상이전	816,914	54.4	735,909	57.3	807,284	47.2	11.0	1.2
		자본지출	379,903	25.3	282,360	22.0	455,140	26.6	34.5	△16.5
		융자및출자								
		보전재원	13,100	0.9	12,500	1.0	42,500	2.5	4.8	△69.2
		내부거래	34,280	2.3	13,276	1.0	150,697	8.8	158.2	△77.3
		예비비및기타	20,421	1.4	15,600	1.2	39,235	2.3	30.9	△48.0

○ 특별회계(기타 + 공기업)

(단위 : 백만원, %)

구 분			2023		2022				증감률(%)	
					당초예산		최종예산		당초대비	최종대비
계			**318,700**	**100%**	**221,500**	**100%**	**339,100**	**100%**	**43.9**	**△6.0**
세입	지방세									
	세외수입		128,496	40.3	125,753	56.8	134,606	39.7	2.2	△4.5
		경상적세외수입	119,853		116,896		117,501		2.5	2.0
		임시적세외수입	2,445		2,777		3,072		△12.0	△20.4
		지방행정제재·부과금	6,198		6,080		14,034		1.9	△55.8
	지방교부세									
	조정교부금									
	보조금		14,170	4.4	21,229	9.6	33,549	9.9	△33.3	△57.8
		국고보조금등	13,074		18,700		29,363		△30.1	△55.5
		도비보조금등	1,096		2,529		4,187		△56.7	△73.8
	지방채									
	보전수입등및내부거래		176,034	55.2	74,518	33.6	170,945	50.4	136.2	3.0
세출	기능별	일반공공행정	2,000	0.6	1,618	0.7	1,618	0.5	23.6	23.6
		공공질서및안전								
		교육								
		문화및관광								
		환경	233,153	73.2	185,575	83.8	243,333	71.8	25.6	△4.2
		사회복지	5,387	1.7	4,477	2.0	5,231	1.5	20.3	3.0
		보건								
		농림해양수산								
		산업중소기업및에너지	287	0.1	187	0.1	213	0.1	53.5	34.7
		교통및물류	9,231	2.9	6,666	3.0	9,885	2.9	38.5	△6.6
		국토및지역개발	50,563	15.9	5,436	2.5	61,527	18.1	830.2	△17.8
		과학기술								
		예비비								
		기타	18,079	5.7	17,541	7.9	17,293	5.1	3.1	4.5
	성질별	인건비	7,411	2.3	8,041	3.6	7,856	2.3	△7.8	△5.7
		물건비	42,650	13.4	41,104	18.6	38,745	11.4	3.8	10.1
		경상이전	51,725	16.2	46,799	21.1	47,230	13.9	10.5	9.5
		자본지출	63,904	20.1	56,047	25.3	83,823	24.7	14.0	△23.8
		융자및출자	1,600	0.5	1,660	0.7	915	0.3	△3.6	74.9
		보전재원	7,760	2.4	1,000	0.5	1,000	0.3	676.0	676.0
		내부거래	139,140	43.7	64,839	29.3	147,101	43.4	114.6	△5.4
		예비비및기타	4,511	1.4	2,009	0.9	12,430	3.7	124.5	△63.7

영 주 시

❍ 총 예산규모는 9,500억원('22당초대비 19.3% 증가, 최종대비 18.8% 감소)

▶ 일반회계는 8,623억원으로 전년도 당초대비 19.8% 증가, 최종대비 20.3% 감소

▶ 특별회계는 877억원으로 전년도 당초대비 15.1% 증가, 최종대비 0.5% 감소

(단위 : 백만원, %)

구 분	2023		2022				증감률(%)	
			당초예산		최종예산		당초대비	최종대비
총 계 규 모	**950,000**	**100%**	**796,200**	**100%**	**1,170,500**	**100%**	**19.3**	**△18.8**
일 반 회 계	862,300	90.8	720,000	90.4	1,082,334	92.5	19.8	△20.3
특 별 회 계	87,700	9.2	76,200	9.6	88,166	7.5	15.1	△0.5
-기타특별회계	20,800		16,900		21,186		23.1	△1.8
-공기업특별회계	66,900		59,300		66,980		12.8	△0.1

❍ 연도별 예산규모 추이

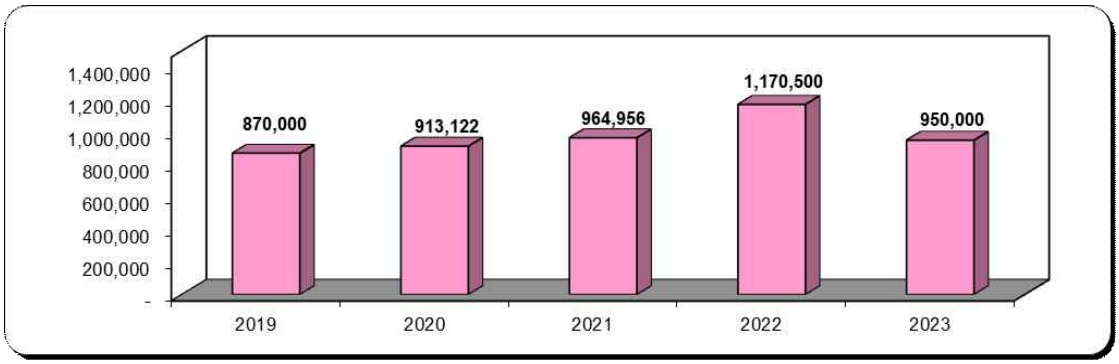

※ 2019~2022년 최종예산, 2023년 당초예산 기준임

❍ 연도별 재정자립도

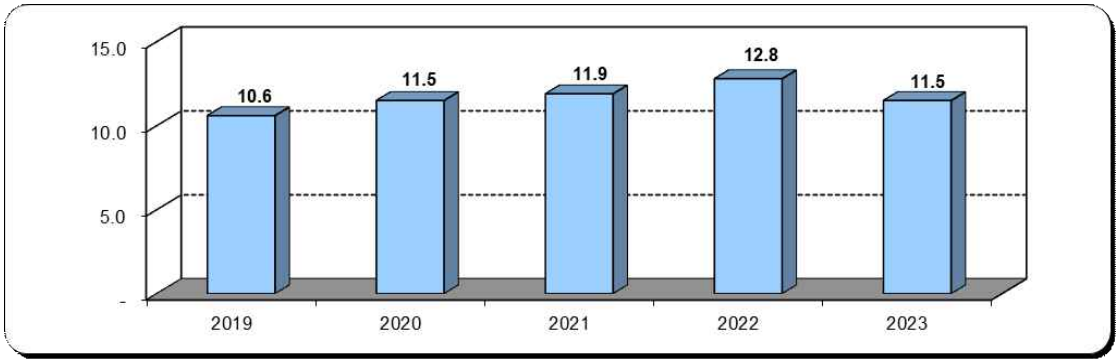

○ 세입 · 세출 예산현황(일반 + 특별)

(단위 : 백만원, %)

구 분			2023		2022				증감률(%)	
					당초예산		최종예산		당초대비	최종대비
계			**950,000**	**100%**	**796,200**	**100%**	**1,170,500**	**100%**	**19.3**	**△18.8**
세입	지방세		74,266	7.8	71,758	9.0	75,593	6.5	3.5	△1.8
	세외수입		39,795	4.2	34,531	4.3	42,978	3.7	15.2	△7.4
		경상적세외수입	24,761		23,099		22,435		7.2	10.4
		임시적세외수입	11,899		8,760		15,057		35.8	△21.0
		지방행정제재·부과금	3,134		2,672		5,486		17.3	△42.9
	지방교부세		413,973	43.6	314,500	39.5	556,109	47.5	31.6	△25.6
	조정교부금		16,000	1.7	14,000	1.8	25,211	2.2	14.3	△36.5
	보조금		309,331	32.6	283,155	35.6	320,835	27.4	9.2	△3.6
		국고보조금등	238,002		213,612		240,194		11.4	△0.9
		도비보조금등	71,329		69,543		80,641		2.6	△11.5
	지방채									
	보전수입등및내부거래		96,635	10.2	78,256	9.8	149,774	12.8	23.5	△35.5
세출	기능별	일반공공행정	43,171	4.5	35,349	4.4	180,266	15.4	22.1	△76.1
		공공질서및안전	25,903	2.7	20,316	2.6	31,166	2.7	27.5	△16.9
		교육	8,006	0.8	10,597	1.3	10,973	0.9	△24.5	△27.0
		문화및관광	61,595	6.5	51,362	6.5	72,315	6.2	19.9	△14.8
		환경	134,937	14.2	116,991	14.7	133,839	11.4	15.3	0.8
		사회복지	246,385	25.9	218,885	27.5	240,875	20.6	12.6	2.3
		보건	12,900	1.4	14,610	1.8	17,373	1.5	△11.7	△25.7
		농림해양수산	142,662	15.0	108,201	13.6	144,428	12.3	31.8	△1.2
		산업중소기업및에너지	30,078	3.2	37,651	4.7	48,647	4.2	△20.1	△38.2
		교통및물류	59,579	6.3	37,263	4.7	62,877	5.4	59.9	△5.2
		국토및지역개발	52,909	5.6	29,564	3.7	44,146	3.8	79.0	19.9
		과학기술								
		예비비	18,947	2.0	7,731	1.0	83,312	7.1	145.1	△77.3
		기타	112,928	11.9	107,679	13.5	100,282	8.6	4.9	12.6
	성질별	인건비	92,861	9.8	87,762	11.0	85,252	7.3	5.8	8.9
		물건비	60,543	6.4	54,731	6.9	55,134	4.7	10.6	9.8
		경상이전	428,633	45.1	376,951	47.3	414,514	35.4	13.7	3.4
		자본지출	304,287	32.0	231,846	29.1	333,908	28.5	31.2	△8.9
		융자및출자	458	0.0	606	0.1	301	0.0	△24.4	52.2
		보전재원								
		내부거래	41,875	4.4	34,927	4.4	182,278	15.6	19.9	△77.0
		예비비및기타	21,342	2.2	9,376	1.2	99,112	8.5	127.6	△78.5

○ 일반회계

(단위 : 백만원, %)

구 분			2023		2022				증감률(%)	
					당초예산		최종예산		당초대비	최종대비
계			**862,300**	**100%**	**720,000**	**100%**	**1,082,334**	**100%**	**19.8**	**△20.3**
세입	지방세		74,266	8.6	71,758	10.0	75,593	7.0	3.5	△1.8
	세외수입		24,805	2.9	20,179	2.8	27,236	2.5	22.9	△8.9
		경상적세외수입	12,013		10,620		10,042		13.1	19.6
		임시적세외수입	11,680		8,544		14,806		36.7	△21.1
		지방행정제재·부과금	1,112		1,014		2,388		9.7	△53.4
	지방교부세		413,973	48.0	314,500	43.7	556,109	51.4	31.6	△25.6
	조정교부금		16,000	1.9	14,000	1.9	25,211	2.3	14.3	△36.5
	보조금		286,037	33.2	260,296	36.2	297,211	27.5	9.9	△3.8
		국고보조금등	218,361		194,742		220,558		12.1	△1.0
		도비보조금등	67,676		65,554		76,652		3.2	△11.7
	지방채									
	보전수입등및내부거래		47,220	5.5	39,267	5.5	100,975	9.3	20.3	△53.2
세출	기능별	일반공공행정	43,171	5.0	35,349	4.9	180,266	16.7	22.1	△76.1
		공공질서및안전	25,903	3.0	20,316	2.8	31,166	2.9	27.5	△16.9
		교육	8,006	0.9	10,597	1.5	10,973	1.0	△24.5	△27.0
		문화및관광	61,595	7.1	51,362	7.1	72,315	6.7	19.9	△14.8
		환경	69,942	8.1	59,750	8.3	68,000	6.3	17.1	2.9
		사회복지	242,945	28.2	215,427	29.9	237,253	21.9	12.8	2.4
		보건	12,900	1.5	14,610	2.0	17,373	1.6	△11.7	△25.7
		농림해양수산	142,662	16.5	108,201	15.0	144,428	13.3	31.8	△1.2
		산업중소기업및에너지	30,078	3.5	37,651	5.2	48,647	4.5	△20.1	△38.2
		교통및물류	49,794	5.8	30,463	4.2	52,577	4.9	63.5	△5.3
		국토및지역개발	51,340	6.0	28,427	3.9	42,591	3.9	80.6	20.5
		과학기술								
		예비비	18,947	2.2	7,731	1.1	83,312	7.7	145.1	△77.3
		기타	105,018	12.2	100,114	13.9	93,433	8.6	4.9	12.4
	성질별	인건비	87,962	10.2	82,901	11.5	80,877	7.5	6.1	8.8
		물건비	55,268	6.4	49,787	6.9	50,563	4.7	11.0	9.3
		경상이전	411,206	47.7	359,720	50.0	397,541	36.7	14.3	3.4
		자본지출	249,731	29.0	187,186	26.0	281,381	26.0	33.4	△11.2
		융자및출자								
		보전재원								
		내부거래	39,186	4.5	32,675	4.5	179,045	16.5	19.9	△78.1
		예비비및기타	18,947	2.2	7,731	1.1	92,927	8.6	145.1	△79.6

○ 특별회계(기타 + 공기업)

(단위 : 백만원, %)

구 분			2023		2022				증감률(%)	
					당초예산		최종예산		당초대비	최종대비
계			**87,700**	**100%**	**76,200**	**100%**	**88,166**	**100%**	**15.1**	**△0.5**
세입	지방세									
	세외수입		14,990	17.1	14,352	18.8	15,742	17.9	4.4	△4.8
		경상적세외수입	12,749		12,479		12,393		2.2	2.9
		임시적세외수입	219		216		252		1.4	△13.1
		지방행정제재·부과금	2,022		1,657		3,098		22.0	△34.7
	지방교부세									
	조정교부금									
	보조금		23,294	26.6	22,859	30.0	23,625	26.8	1.9	△1.4
		국고보조금등	19,641		18,870		19,636		4.1	0.0
		도비보조금등	3,653		3,989		3,989		△8.4	△8.4
	지방채									
	보전수입등및내부거래		49,416	56.3	38,988	51.2	48,799	55.3	26.7	1.3
세출	기능별	일반공공행정								
		공공질서및안전								
		교육								
		문화및관광								
		환경	64,995	74.1	57,241	75.1	65,839	74.7	13.5	△1.3
		사회복지	3,440	3.9	3,458	4.5	3,623	4.1	△0.5	△5.1
		보건								
		농림해양수산								
		산업중소기업및에너지								
		교통및물류	9,785	11.2	6,800	8.9	10,300	11.7	43.9	△5.0
		국토및지역개발	1,569	1.8	1,137	1.5	1,555	1.8	38.0	0.9
		과학기술								
		예비비								
		기타	7,911	9.0	7,565	9.9	6,849	7.8	4.6	15.5
	성질별	인건비	4,899	5.6	4,861	6.4	4,375	5.0	0.8	12.0
		물건비	5,275	6.0	4,944	6.5	4,571	5.2	6.7	15.4
		경상이전	17,427	19.9	17,231	22.6	16,972	19.3	1.1	2.7
		자본지출	54,556	62.2	44,660	58.6	52,527	59.6	22.2	3.9
		융자및출자	458	0.5	606	0.8	301	0.3	△24.4	52.2
		보전재원								
		내부거래	2,689	3.1	2,253	3.0	3,234	3.7	19.4	△16.9
		예비비및기타	2,395	2.7	1,645	2.2	6,185	7.0	45.6	△61.3

영 천 시

❍ 총 예산규모는 9,884억원('22당초대비 7.6% 증가, 최종대비 22.1% 감소)

▶ 일반회계는 8,968억원으로 전년도 당초대비 8.9% 증가, 최종대비 21.6% 감소

▶ 특별회계는 916억원으로 전년도 당초대비 3.5% 감소, 최종대비 26.8% 감소

(단위 : 백만원, %)

구 분	2023		2022				증감률(%)	
			당초예산		최종예산		당초대비	최종대비
총 계 규 모	**988,396**	**100%**	**918,312**	**100%**	**1,268,624**	**100%**	**7.6**	**△22.1**
일 반 회 계	896,800	90.7	823,400	89.7	1,143,450	90.1	8.9	△21.6
특 별 회 계	91,596	9.3	94,912	10.3	125,174	9.9	△3.5	△26.8
-기타특별회계	20,309		23,012		31,582		△11.7	△35.7
-공기업특별회계	71,287		71,900		93,592		△0.9	△23.8

❍ 연도별 예산규모 추이

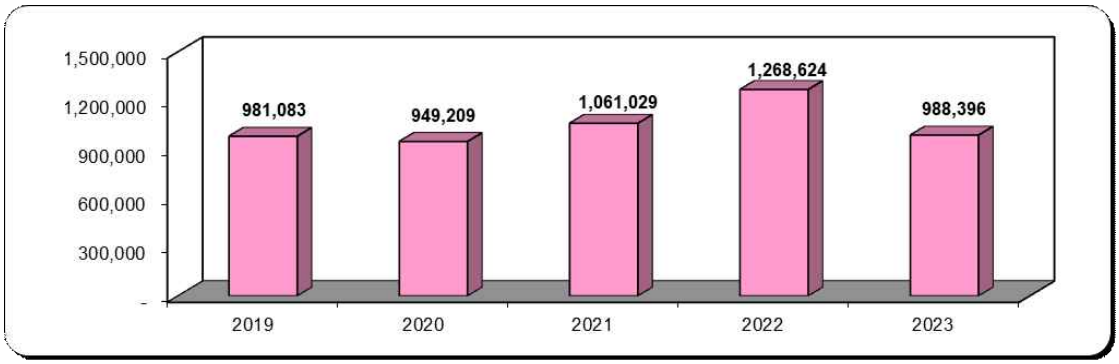

※ 2019~2022년 최종예산, 2023년 당초예산 기준임

❍ 연도별 재정자립도

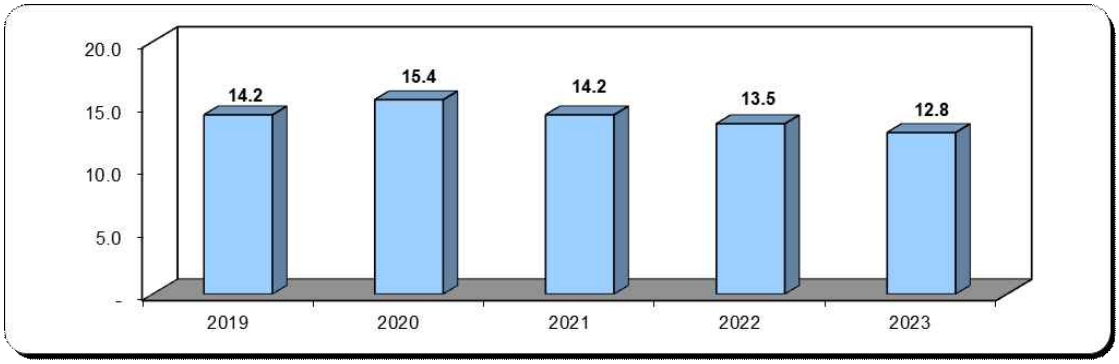

○ 세입 · 세출 예산현황(일반 + 특별)

(단위 : 백만원, %)

구 분			2023		2022				증감률(%)	
					당초예산		최종예산		당초대비	최종대비
계			988,396	100%	918,312	100%	1,268,624	100%	7.6	△22.1
세입	지방세		90,000	9.1	89,900	9.8	89,900	7.1	0.1	0.1
	세외수입		45,044	4.6	40,312	4.4	40,872	3.2	11.7	10.2
		경상적세외수입	30,606		29,152		28,157		5.0	8.7
		임시적세외수입	13,279		8,840		10,409		50.2	27.6
		지방행정제재·부과금	1,159		2,319		2,307		△50.0	△49.8
	지방교부세		429,400	43.4	405,580	44.2	607,532	47.9	5.9	△29.3
	조정교부금		15,000	1.5	15,000	1.6	16,513	1.3	0.0	△9.2
	보조금		335,767	34.0	301,143	32.8	357,991	28.2	11.5	△6.2
		국고보조금등	250,362		227,011		262,124		10.3	△4.5
		도비보조금등	85,405		74,131		95,867		15.2	△10.9
	지방채		1,000	0.1						
	보전수입등및내부거래		72,185	7.3	66,377	7.2	155,815	12.3	8.8	△53.7
세출	기능별	일반공공행정	72,838	7.4	85,799	9.3	201,728	15.9	△15.1	△63.9
		공공질서및안전	19,327	2.0	11,334	1.2	13,762	1.1	70.5	40.4
		교육	5,898	0.6	5,345	0.6	5,515	0.4	10.3	6.9
		문화및관광	43,548	4.4	50,668	5.5	61,522	4.8	△14.1	△29.2
		환경	130,075	13.2	122,759	13.4	173,005	13.6	6.0	△24.8
		사회복지	239,760	24.3	213,301	23.2	226,887	17.9	12.4	5.7
		보건	15,552	1.6	16,688	1.8	19,989	1.6	△6.8	△22.2
		농림해양수산	159,540	16.1	128,758	14.0	178,542	14.1	23.9	△10.6
		산업중소기업및에너지	35,931	3.6	22,277	2.4	34,975	2.8	61.3	2.7
		교통및물류	75,566	7.6	62,660	6.8	115,110	9.1	20.6	△34.4
		국토및지역개발	60,945	6.2	67,659	7.4	111,193	8.8	△9.9	△45.2
		과학기술								
		예비비	20,538	2.1	26,614	2.9	21,357	1.7	△22.8	△3.8
		기타	108,878	11.0	104,448	11.4	105,039	8.3	4.2	3.7
	성질별	인건비	107,754	10.9	103,575	11.3	102,998	8.1	4.0	4.6
		물건비	85,837	8.7	84,105	9.2	90,930	7.2	2.1	△5.6
		경상이전	415,577	42.0	370,486	40.3	394,595	31.1	12.2	5.3
		자본지출	309,452	31.3	288,202	31.4	490,767	38.7	7.4	△36.9
		융자및출자								
		보전재원								
		내부거래	48,363	4.9	44,594	4.9	156,216	12.3	8.5	△69.0
		예비비및기타	21,412	2.2	27,349	3.0	33,118	2.6	△21.7	△35.3

○ 일반회계

(단위 : 백만원, %)

구 분			2023		2022				증감률(%)	
					당초예산		최종예산		당초대비	최종대비
계			**896,800**	**100%**	**823,400**	**100%**	**1,143,450**	**100%**	**8.9**	**△21.6**
세입	지방세		90,000	10.0	89,900	10.9	89,900	7.9	0.1	0.1
	세외수입		25,082	2.8	20,957	2.5	22,592	2.0	19.7	11.0
		경상적세외수입	11,188		10,364		10,572		8.0	5.8
		임시적세외수입	12,791		8,342		9,768		53.3	30.9
		지방행정제재·부과금	1,104		2,251		2,251		△51.0	△51.0
	지방교부세		429,400	47.9	405,580	49.3	607,532	53.1	5.9	△29.3
	조정교부금		15,000	1.7	15,000	1.8	16,513	1.4	0.0	△9.2
	보조금		316,318	35.3	271,963	33.0	324,476	28.4	16.3	△2.5
		국고보조금등	238,793		205,507		239,678		16.2	△0.4
		도비보조금등	77,525		66,456		84,798		16.7	△8.6
	지방채		1,000	0.1						
	보전수입등및내부거래		20,000	2.2	20,000	2.4	82,437	7.2	0.0	△75.7
세출	기능별	일반공공행정	72,838	8.1	85,799	10.4	201,728	17.6	△15.1	△63.9
		공공질서및안전	19,327	2.2	11,334	1.4	13,762	1.2	70.5	40.4
		교육	5,898	0.7	5,345	0.6	5,515	0.5	10.3	6.9
		문화및관광	43,548	4.9	50,668	6.2	61,522	5.4	△14.1	△29.2
		환경	54,884	6.1	45,510	5.5	74,222	6.5	20.6	△26.1
		사회복지	236,592	26.4	210,392	25.6	224,046	19.6	12.5	5.6
		보건	15,552	1.7	16,688	2.0	19,989	1.7	△6.8	△22.2
		농림해양수산	159,540	17.8	128,758	15.6	178,542	15.6	23.9	△10.6
		산업중소기업및에너지	35,888	4.0	22,254	2.7	34,952	3.1	61.3	2.7
		교통및물류	70,040	7.8	58,588	7.1	110,244	9.6	19.5	△36.5
		국토및지역개발	53,450	6.0	57,166	6.9	92,700	8.1	△6.5	△42.3
		과학기술								
		예비비	20,538	2.3	26,614	3.2	21,357	1.9	△22.8	△3.8
		기타	108,704	12.1	104,283	12.7	104,871	9.2	4.2	3.7
	성질별	인건비	102,553	11.4	98,328	11.9	98,044	8.6	4.3	4.6
		물건비	66,068	7.4	64,785	7.9	71,192	6.2	2.0	△7.2
		경상이전	409,086	45.6	365,354	44.4	389,399	34.1	12.0	5.1
		자본지출	252,320	28.1	226,719	27.5	399,434	34.9	11.3	△36.8
		융자및출자								
		보전재원								
		내부거래	46,235	5.2	41,599	5.1	153,210	13.4	11.1	△69.8
		예비비및기타	20,538	2.3	26,614	3.2	32,170	2.8	△22.8	△36.2

○ 특별회계(기타 + 공기업)

(단위 : 백만원, %)

구 분			2023		2022				증감률(%)	
					당초예산		최종예산		당초대비	최종대비
계			**91,596**	**100%**	**94,912**	**100%**	**125,174**	**100%**	**△3.5**	**△26.8**
세입	지방세									
	세외수입		19,962	21.8	19,355	20.4	18,281	14.6	3.1	9.2
		경상적세외수입	19,418		18,789		17,584		3.3	10.4
		임시적세외수입	489		499		641		△2.0	△23.7
		지방행정제재·부과금	55		67		55		△17.9	0.0
	지방교부세									
	조정교부금									
	보조금		19,449	21.2	29,180	30.7	33,515	26.8	△33.3	△42.0
		국고보조금등	11,569		21,505		22,446		△46.2	△48.5
		도비보조금등	7,880		7,675		11,069		2.7	△28.8
	지방채									
	보전수입등및내부거래		52,185	57.0	46,377	48.9	73,378	58.6	12.5	△28.9
세출	기능별	일반공공행정								
		공공질서및안전								
		교육								
		문화및관광								
		환경	75,191	82.1	77,249	81.4	98,783	78.9	△2.7	△23.9
		사회복지	3,168	3.5	2,909	3.1	2,840	2.3	8.9	11.5
		보건								
		농림해양수산								
		산업중소기업및에너지	42	0.0	23	0.0	23	0.0	82.6	82.6
		교통및물류	5,526	6.0	4,072	4.3	4,866	3.9	35.7	13.6
		국토및지역개발	7,495	8.2	10,493	11.1	18,493	14.8	△28.6	△59.5
		과학기술								
		예비비								
		기타	173	0.2	166	0.2	168	0.1	4.2	3.0
	성질별	인건비	5,201	5.7	5,248	5.5	4,953	4.0	△0.9	5.0
		물건비	19,770	21.6	19,320	20.4	19,738	15.8	2.3	0.2
		경상이전	6,491	7.1	5,132	5.4	5,196	4.2	26.5	24.9
		자본지출	57,133	62.4	61,483	64.8	91,333	73.0	△7.1	△37.4
		융자및출자								
		보전재원								
		내부거래	2,128	2.3	2,995	3.2	3,006	2.4	△28.9	△29.2
		예비비및기타	874	1.0	735	0.8	948	0.8	18.9	△7.8

상 주 시

❍ 총 예산규모는 1조 1,500억원('22당초대비 1.1% 증가, 최종대비 24.5% 감소)

▶ 일반회계는 1조 602억원으로 전년도 당초대비 3.1% 증가, 최종대비 24.4% 감소

▶ 특별회계는 898억원으로 전년도 당초대비 17.6% 감소, 최종대비 25.7% 감소

(단위 : 백만원, %)

구 분	2023		2022				증감률(%)	
			당초예산		최종예산		당초대비	최종대비
총 계 규 모	**1,150,000**	**100%**	**1,137,000**	**100%**	**1,524,000**	**100%**	**1.1**	**△24.5**
일 반 회 계	1,060,200	92.2	1,028,000	90.4	1,403,200	92.1	3.1	△24.4
특 별 회 계	89,800	7.8	109,000	9.6	120,800	7.9	△17.6	△25.7
-기타특별회계	13,300		14,000		14,000		△5.0	△5.0
-공기업특별회계	76,500		95,000		106,800		△19.5	△28.4

❍ 연도별 예산규모 추이

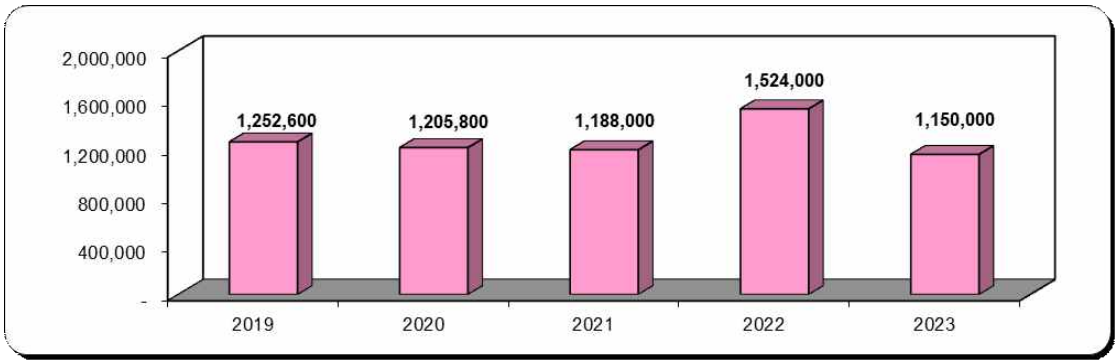

※ 2019~2022년 최종예산, 2023년 당초예산 기준임

❍ 연도별 재정자립도

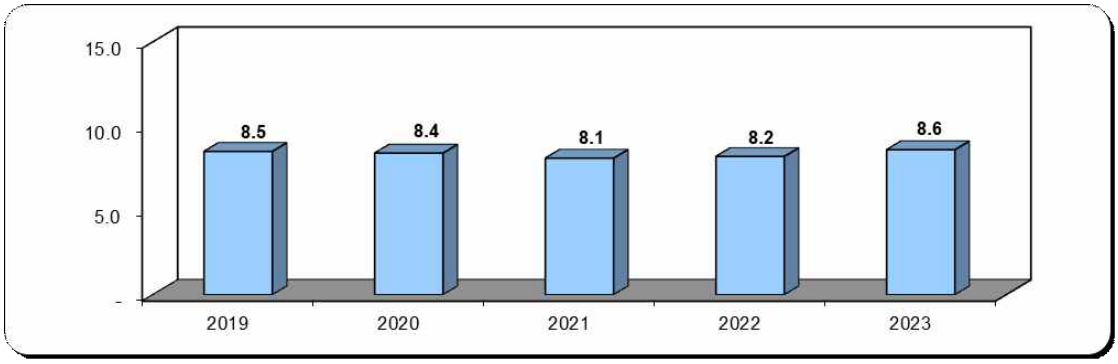

○ 세입 · 세출 예산현황(일반 + 특별)

(단위 : 백만원, %)

구 분			2023		2022				증감률(%)	
					당초예산		최종예산		당초대비	최종대비
계			**1,150,000**	**100%**	**1,137,000**	**100%**	**1,524,000**	**100%**	**1.1**	**△24.5**
세입	지방세		60,900	5.3	60,000	5.3	58,586	3.8	1.5	3.9
	세외수입		42,905	3.7	37,342	3.3	45,147	3.0	14.9	△5.0
		경상적세외수입	28,317		24,338		25,158		16.3	12.6
		임시적세외수입	12,973		12,016		17,990		8.0	△27.9
		지방행정제재·부과금	1,614		988		2,000		63.4	△19.3
	지방교부세		531,715	46.2	526,300	46.3	770,232	50.5	1.0	△31.0
	조정교부금		10,000	0.9	10,000	0.9	24,162	1.6	0.0	△58.6
	보조금		388,481	33.8	367,995	32.4	402,248	26.4	5.6	△3.4
		국고보조금등	307,160		292,057		318,241		5.2	△3.5
		도비보조금등	81,321		75,938		84,006		7.1	△3.2
	지방채									
	보전수입등및내부거래		115,999	10.1	135,363	11.9	223,625	14.7	△14.3	△48.1
세출	기능별	일반공공행정	55,222	4.8	55,657	4.9	217,016	14.2	△0.8	△74.6
		공공질서및안전	19,275	1.7	18,228	1.6	46,960	3.1	5.7	△59.0
		교육	2,305	0.2	1,994	0.2	2,089	0.1	15.6	10.3
		문화및관광	62,930	5.5	69,992	6.2	78,397	5.1	△10.1	△19.7
		환경	194,377	16.9	232,922	20.5	248,255	16.3	△16.5	△21.7
		사회복지	236,578	20.6	207,381	18.2	212,786	14.0	14.1	11.2
		보건	21,692	1.9	19,058	1.7	22,718	1.5	13.8	△4.5
		농림해양수산	195,562	17.0	181,726	16.0	209,157	13.7	7.6	△6.5
		산업중소기업및에너지	17,776	1.5	14,942	1.3	70,125	4.6	19.0	△74.7
		교통및물류	65,736	5.7	66,811	5.9	77,739	5.1	△1.6	△15.4
		국토및지역개발	109,185	9.5	98,550	8.7	151,504	9.9	10.8	△27.9
		과학기술								
		예비비	33,140	2.9	37,767	3.3	69,482	4.6	△12.3	△52.3
		기타	136,221	11.8	131,972	11.6	117,771	7.7	3.2	15.7
	성질별	인건비	116,994	10.2	114,269	10.1	105,201	6.9	2.4	11.2
		물건비	91,058	7.9	80,879	7.1	82,901	5.4	12.6	9.8
		경상이전	442,051	38.4	412,298	36.3	449,487	29.5	7.2	△1.7
		자본지출	407,667	35.4	413,876	36.4	524,234	34.4	△1.5	△22.2
		융자및출자	1,157	0.1	1,384	0.1	1,232	0.1	△16.4	△6.1
		보전재원	10,921	0.9	13,641	1.2	10,921	0.7	△19.9	0.0
		내부거래	46,199	4.0	61,914	5.4	272,105	17.9	△25.4	△83.0
		예비비및기타	33,953	3.0	38,739	3.4	77,919	5.1	△12.4	△56.4

○ 일반회계

(단위 : 백만원, %)

구 분			2023		2022				증감률(%)	
					당초예산		최종예산		당초대비	최종대비
계			**1,060,200**	**100%**	**1,028,000**	**100%**	**1,403,200**	**100%**	**3.1**	**△24.4**
세입	지방세		60,900	5.7	60,000	5.8	58,586	4.2	1.5	3.9
	세외수입		30,000	2.8	24,300	2.4	31,840	2.3	23.5	△5.8
		경상적세외수입	16,261		12,177		13,273		33.5	22.5
		임시적세외수입	12,548		11,508		17,622		9.0	△28.8
		지방행정제재·부과금	1,191		615		946		93.7	25.9
	지방교부세		531,715	50.2	526,300	51.2	770,232	54.9	1.0	△31.0
	조정교부금		10,000	0.9	10,000	1.0	24,162	1.7	0.0	△58.6
	보조금		361,129	34.1	336,621	32.7	369,545	26.3	7.3	△2.3
		국고보조금등	291,500		269,742		294,598		8.1	△1.1
		도비보조금등	69,629		66,879		74,948		4.1	△7.1
	지방채									
	보전수입등및내부거래		66,456	6.3	70,779	6.9	148,835	10.6	△6.1	△55.3
세출	기능별	일반공공행정	55,222	5.2	55,657	5.4	217,016	15.5	△0.8	△74.6
		공공질서및안전	19,275	1.8	18,228	1.8	46,960	3.3	5.7	△59.0
		교육	2,305	0.2	1,994	0.2	2,089	0.1	15.6	10.3
		문화및관광	62,930	5.9	69,992	6.8	78,397	5.6	△10.1	△19.7
		환경	116,586	11.0	136,347	13.3	139,923	10.0	△14.5	△16.7
		사회복지	233,325	22.0	203,894	19.8	209,254	14.9	14.4	11.5
		보건	21,692	2.0	19,058	1.9	22,718	1.6	13.8	△4.5
		농림해양수산	195,562	18.4	181,726	17.7	209,157	14.9	7.6	△6.5
		산업중소기업및에너지	17,776	1.7	14,442	1.4	69,525	5.0	23.1	△74.4
		교통및물류	62,655	5.9	65,417	6.4	76,340	5.4	△4.2	△17.9
		국토및지역개발	108,191	10.2	95,964	9.3	149,102	10.6	12.7	△27.4
		과학기술								
		예비비	33,140	3.1	37,767	3.7	69,482	5.0	△12.3	△52.3
		기타	131,541	12.4	127,515	12.4	113,238	8.1	3.2	16.2
	성질별	인건비	113,994	10.8	111,422	10.8	102,366	7.3	2.3	11.4
		물건비	85,145	8.0	75,441	7.3	77,419	5.5	12.9	10.0
		경상이전	430,018	40.6	398,305	38.7	435,488	31.0	8.0	△1.3
		자본지출	357,503	33.7	349,386	34.0	445,348	31.7	2.3	△19.7
		융자및출자								
		보전재원								
		내부거래	40,395	3.8	55,678	5.4	265,680	18.9	△27.4	△84.8
		예비비및기타	33,145	3.1	37,767	3.7	76,900	5.5	△12.2	△56.9

○ 특별회계(기타 + 공기업)

(단위 : 백만원, %)

구 분			2023		2022				증감률(%)	
					당초예산		최종예산		당초대비	최종대비
계			**89,800**	**100%**	**109,000**	**100%**	**120,800**	**100%**	**△17.6**	**△25.7**
세입	지방세									
	세외수입		12,905	14.4	13,042	12.0	13,307	11.0	△1.1	△3.0
		경상적세외수입	12,056		12,162		11,885		△0.9	1.4
		임시적세외수입	426		507		368		△16.0	15.8
		지방행정제재·부과금	423		373		1,054		13.4	△59.9
	지방교부세									
	조정교부금									
	보조금		27,352	30.5	31,374	28.8	32,703	27.1	△12.8	△16.4
		국고보조금등	15,660		22,315		23,644		△29.8	△33.8
		도비보조금등	11,692		9,058		9,059		29.1	29.1
	지방채									
	보전수입등및내부거래		49,543	55.2	64,584	59.3	74,790	61.9	△23.3	△33.8
세출	기능별	일반공공행정								
		공공질서및안전								
		교육								
		문화및관광								
		환경	77,791	86.6	96,576	88.6	108,332	89.7	△19.5	△28.2
		사회복지	3,254	3.6	3,487	3.2	3,532	2.9	△6.7	△7.9
		보건								
		농림해양수산								
		산업중소기업및에너지			500	0.5	601	0.5	△100.0	△100.0
		교통및물류	3,081	3.4	1,394	1.3	1,400	1.2	121.0	120.1
		국토및지역개발	994	1.1	2,586	2.4	2,402	2.0	△61.6	△58.6
		과학기술								
		예비비								
		기타	4,680	5.2	4,457	4.1	4,533	3.8	5.0	3.2
	성질별	인건비	3,000	3.3	2,847	2.6	2,835	2.3	5.4	5.8
		물건비	5,913	6.6	5,438	5.0	5,483	4.5	8.7	7.8
		경상이전	12,033	13.4	13,992	12.8	13,999	11.6	△14.0	△14.0
		자본지출	50,164	55.9	64,489	59.2	78,886	65.3	△22.2	△36.4
		융자및출자	1,157	1.3	1,384	1.3	1,232	1.0	△16.4	△6.1
		보전재원	10,921	12.2	13,641	12.5	10,921	9.0	△19.9	0.0
		내부거래	5,803	6.5	6,236	5.7	6,424	5.3	△6.9	△9.7
		예비비및기타	808	0.9	972	0.9	1,019	0.8	△16.9	△20.7

문 경 시

○ 총 예산규모는 9,200억원('22당초대비 10.3% 증가, 최종대비 15.0% 감소)

▶ 일반회계는 8,180억원으로 전년도 당초대비 10.8% 증가, 최종대비 15.7% 감소

▶ 특별회계는 1,020억원으로 전년도 당초대비 6.3% 증가, 최종대비 9.3% 감소

(단위 : 백만원, %)

구 분	2023		2022				증감률(%)	
			당초예산		최종예산		당초대비	최종대비
총 계 규 모	**920,000**	**100%**	**834,000**	**100%**	**1,082,500**	**100%**	**10.3**	**△15.0**
일 반 회 계	818,000	88.9	738,000	88.5	970,000	89.6	10.8	△15.7
특 별 회 계	102,000	11.1	96,000	11.5	112,500	10.4	6.3	△9.3
-기타특별회계	26,000		21,200		33,800		22.6	△23.1
-공기업특별회계	76,000		74,800		78,700		1.6	△3.4

○ 연도별 예산규모 추이

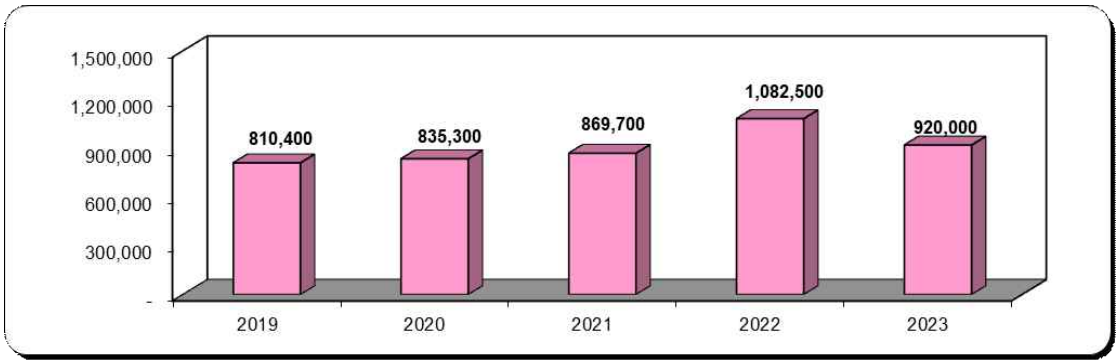

※ 2019~2022년 최종예산, 2023년 당초예산 기준임

○ 연도별 재정자립도

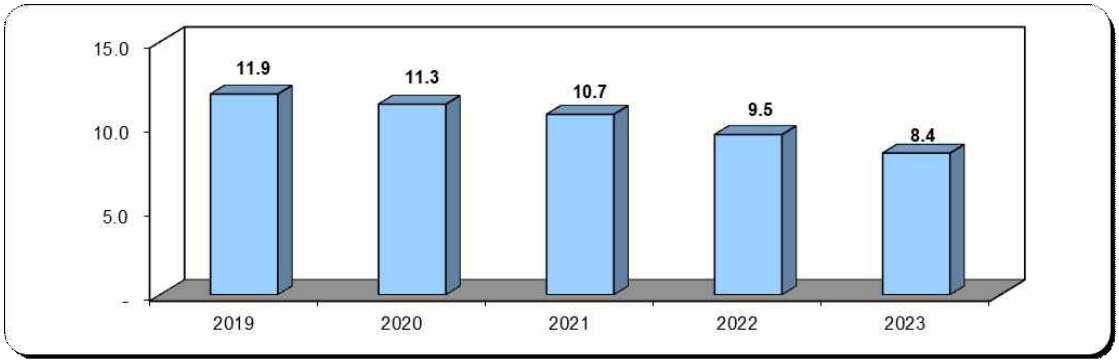

○ 세입 · 세출 예산현황(일반 + 특별)

(단위 : 백만원, %)

구 분			2023		2022				증감률(%)	
					당초예산		최종예산		당초대비	최종대비
계			**920,000**	**100%**	**834,000**	**100%**	**1,082,500**	**100%**	**10.3**	**△15.0**
세입	지방세		41,750	4.5	39,200	4.7	39,200	3.6	6.5	6.5
	세외수입		44,959	4.9	46,747	5.6	49,033	4.5	△3.8	△8.3
		경상적세외수입	30,133		27,493		27,305		9.6	10.4
		임시적세외수입	13,572		18,515		20,989		△26.7	△35.3
		지방행정제재·부과금	1,254		739		739		69.7	69.7
	지방교부세		465,000	50.5	400,000	48.0	568,692	52.5	16.3	△18.2
	조정교부금		15,000	1.6	14,000	1.7	18,590	1.7	7.1	△19.3
	보조금		264,117	28.7	247,144	29.6	272,673	25.2	6.9	△3.1
		국고보조금등	194,076		185,566		202,152		4.6	△4.0
		도비보조금등	70,041		61,579		70,520		13.7	△0.7
	지방채									
	보전수입등및내부거래		89,174	9.7	86,908	10.4	134,313	12.4	2.6	△33.6
세출	기능별	일반공공행정	53,828	5.9	47,733	5.7	155,167	14.3	12.8	△65.3
		공공질서및안전	13,309	1.4	12,781	1.5	52,088	4.8	4.1	△74.4
		교육	5,384	0.6	11,131	1.3	12,714	1.2	△51.6	△57.7
		문화및관광	61,552	6.7	48,244	5.8	59,669	5.5	27.6	3.2
		환경	153,328	16.7	142,065	17.0	149,928	13.9	7.9	2.3
		사회복지	177,888	19.3	163,139	19.6	175,106	16.2	9.0	1.6
		보건	13,263	1.4	15,730	1.9	24,647	2.3	△15.7	△46.2
		농림해양수산	139,637	15.2	110,977	13.3	125,375	11.6	25.8	11.4
		산업중소기업및에너지	18,674	2.0	12,974	1.6	25,723	2.4	43.9	△27.4
		교통및물류	42,088	4.6	33,913	4.1	45,096	4.2	24.1	△6.7
		국토및지역개발	117,191	12.7	89,279	10.7	130,870	12.1	31.3	△10.5
		과학기술								
		예비비	30,870	3.4	57,271	6.9	37,398	3.5	△46.1	△17.5
		기타	92,988	10.1	88,762	10.6	88,720	8.2	4.8	4.8
	성질별	인건비	88,163	9.6	85,343	10.2	86,958	8.0	3.3	1.4
		물건비	69,155	7.5	62,776	7.5	68,564	6.3	10.2	0.9
		경상이전	334,042	36.3	295,796	35.5	366,490	33.9	12.9	△8.9
		자본지출	337,672	36.7	277,297	33.2	330,891	30.6	21.8	2.0
		융자및출자	320	0.0	320	0.0	320	0.0	0.0	0.0
		보전재원			2,200	0.3	13,600	1.3	△100.0	△100.0
		내부거래	46,901	5.1	41,794	5.0	154,488	14.3	12.2	△69.6
		예비비및기타	43,747	4.8	68,473	8.2	61,189	5.7	△36.1	△28.5

○ 일반회계

(단위 : 백만원, %)

구 분			2023		2022				증감률(%)	
					당초예산		최종예산		당초대비	최종대비
계			**818,000**	**100%**	**738,000**	**100%**	**970,000**	**100%**	**10.8**	**△15.7**
세입	지방세		41,750	5.1	39,200	5.3	39,200	4.0	6.5	6.5
	세외수입		27,010	3.3	31,156	4.2	33,621	3.5	△13.3	△19.7
		경상적세외수입	13,047		12,711		12,711		2.6	2.6
		임시적세외수입	13,063		18,060		20,525		△27.7	△36.4
		지방행정제재·부과금	900		385		385		133.8	133.8
	지방교부세		465,000	56.8	400,000	54.2	568,692	58.6	16.3	△18.2
	조정교부금		15,000	1.8	14,000	1.9	18,590	1.9	7.1	△19.3
	보조금		231,784	28.3	213,884	29.0	237,109	24.4	8.4	△2.2
		국고보조금등	168,619		156,918		172,821		7.5	△2.4
		도비보조금등	63,166		56,967		64,288		10.9	△1.7
	지방채									
	보전수입등및내부거래		37,456	4.6	39,759	5.4	72,788	7.5	△5.8	△48.5
세출	기능별	일반공공행정	52,228	6.4	46,049	6.2	153,483	15.8	13.4	△66.0
		공공질서및안전	13,309	1.6	12,781	1.7	52,088	5.4	4.1	△74.4
		교육	5,384	0.7	11,131	1.5	12,714	1.3	△51.6	△57.7
		문화및관광	61,552	7.5	48,244	6.5	59,669	6.2	27.6	3.2
		환경	73,388	9.0	64,031	8.7	67,929	7.0	14.6	8.0
		사회복지	174,568	21.3	159,815	21.7	171,824	17.7	9.2	1.6
		보건	13,263	1.6	15,730	2.1	24,647	2.5	△15.7	△46.2
		농림해양수산	139,637	17.1	110,977	15.0	125,375	12.9	25.8	11.4
		산업중소기업및에너지	18,524	2.3	12,823	1.7	25,572	2.6	44.5	△27.6
		교통및물류	42,088	5.1	33,913	4.6	45,096	4.6	24.1	△6.7
		국토및지역개발	100,322	12.3	76,663	10.4	105,710	10.9	30.9	△5.1
		과학기술								
		예비비	30,870	3.8	57,271	7.8	37,398	3.9	△46.1	△17.5
		기타	92,868	11.4	88,571	12.0	88,497	9.1	4.9	4.9
	성질별	인건비	82,170	10.0	79,012	10.7	80,499	8.3	4.0	2.1
		물건비	56,316	6.9	49,247	6.7	54,628	5.6	14.4	3.1
		경상이전	328,455	40.2	290,245	39.3	361,039	37.2	13.2	△9.0
		자본지출	277,170	33.9	223,598	30.3	273,660	28.2	24.0	1.3
		융자및출자								
		보전재원								
		내부거래	43,005	5.3	38,610	5.2	151,290	15.6	11.4	△71.6
		예비비및기타	30,884	3.8	57,287	7.8	48,885	5.0	△46.1	△36.8

○ 특별회계(기타 + 공기업)

(단위 : 백만원, %)

구 분			2023		2022				증감률(%)	
					당초예산		최종예산		당초대비	최종대비
계			**102,000**	**100%**	**96,000**	**100%**	**112,500**	**100%**	**6.3**	**△9.3**
세입	지방세									
	세외수입		17,950	17.6	15,591	16.2	15,412	13.7	15.1	16.5
		경상적세외수입	17,087		14,782		14,594		15.6	17.1
		임시적세외수입	509		455		464		11.9	9.7
		지방행정제재·부과금	354		354		354		0.0	0.0
	지방교부세									
	조정교부금									
	보조금		32,333	31.7	33,260	34.6	35,563	31.6	△2.8	△9.1
		국고보조금등	25,458		28,648		29,331		△11.1	△13.2
		도비보조금등	6,875		4,612		6,232		49.1	10.3
	지방채									
	보전수입등및내부거래		51,718	50.7	47,149	49.1	61,525	54.7	9.7	△15.9
세출	기능별	일반공공행정	1,600	1.6	1,684	1.8	1,684	1.5	△5.0	△5.0
		공공질서및안전								
		교육								
		문화및관광								
		환경	79,940	78.4	78,034	81.3	81,999	72.9	2.4	△2.5
		사회복지	3,320	3.3	3,324	3.5	3,282	2.9	△0.1	1.2
		보건								
		농림해양수산								
		산업중소기업및에너지	150	0.1	151	0.2	151	0.1	△0.7	△0.7
		교통및물류								
		국토및지역개발	16,869	16.5	12,616	13.1	25,161	22.4	33.7	△33.0
		과학기술								
		예비비								
		기타	121	0.1	192	0.2	223	0.2	△37.0	△45.7
	성질별	인건비	5,993	5.9	6,331	6.6	6,459	5.7	△5.3	△7.2
		물건비	12,840	12.6	13,529	14.1	13,936	12.4	△5.1	△7.9
		경상이전	5,587	5.5	5,551	5.8	5,451	4.8	0.6	2.5
		자본지출	60,501	59.3	53,699	55.9	57,231	50.9	12.7	5.7
		융자및출자	320	0.3	320	0.3	320	0.3	0.0	0.0
		보전재원			2,200	2.3	13,600	12.1	△100.0	△100.0
		내부거래	3,896	3.8	3,184	3.3	3,198	2.8	22.4	21.8
		예비비및기타	12,863	12.6	11,186	11.7	12,304	10.9	15.0	4.5

경 산 시

○ 총 예산규모는 1조 2,728억원('22당초대비 11.1% 증가, 최종대비 11.9% 감소)

▶ 일반회계는 1조 1,070억원으로 전년도 당초대비 9.0% 증가, 최종대비 13.7% 감소

▶ 특별회계는 1,658억원으로 전년도 당초대비 26.9% 증가, 최종대비 2.9% 증가

(단위 : 백만원, %)

구 분	2023		2022				증감률(%)	
			당초예산		최종예산		당초대비	최종대비
총 계 규 모	**1,272,800**	**100%**	**1,146,100**	**100%**	**1,444,170**	**100%**	**11.1**	**△11.9**
일 반 회 계	1,107,000	87.0	1,015,400	88.6	1,283,000	88.8	9.0	△13.7
특 별 회 계	165,800	13.0	130,700	11.4	161,170	11.2	26.9	2.9
-기타특별회계	33,800		24,200		29,720		39.7	13.7
-공기업특별회계	132,000		106,500		131,450		23.9	0.4

○ 연도별 예산규모 추이

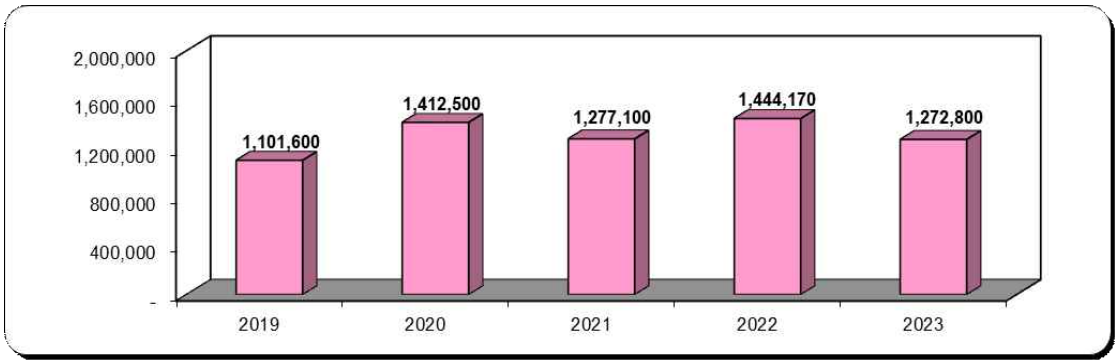

※ 2019~2022년 최종예산, 2023년 당초예산 기준임

○ 연도별 재정자립도

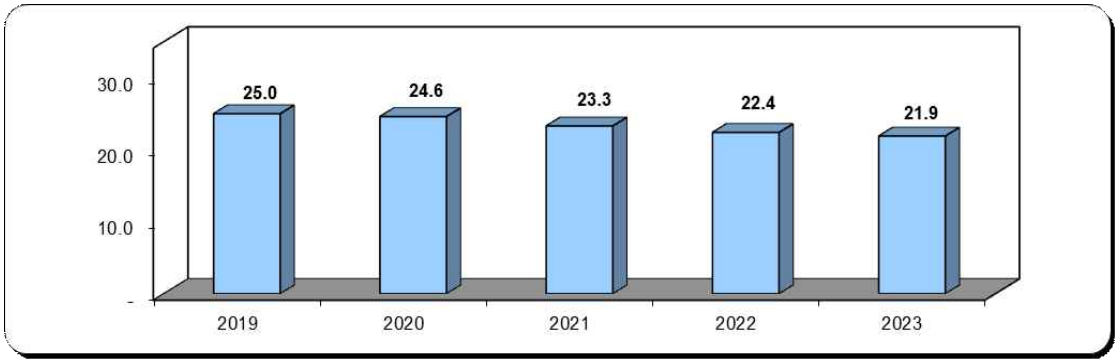

○ 세입 · 세출 예산현황(일반 + 특별)

(단위 : 백만원, %)

구 분			2023		2022				증감률(%)	
					당초예산		최종예산		당초대비	최종대비
계			**1,272,800**	**100%**	**1,146,100**	**100%**	**1,444,170**	**100%**	**11.1**	**△11.9**
세입	지방세		205,863	16.2	193,499	16.9	208,555	14.4	6.4	△1.3
	세외수입		93,182	7.3	95,711	8.4	134,229	9.3	△2.6	△30.6
		경상적세외수입	62,788		60,195		59,499		4.3	5.5
		임시적세외수입	10,854		9,305		39,523		16.6	△72.5
		지방행정제재·부과금	19,540		26,210		35,207		△25.4	△44.5
	지방교부세		362,800	28.5	320,237	27.9	413,535	28.6	13.3	△12.3
	조정교부금		32,000	2.5	32,000	2.8	57,437	4.0	0.0	△44.3
	보조금		500,270	39.3	436,007	38.0	483,672	33.5	14.7	3.4
		국고보조금등	379,505		334,399		370,920		13.5	2.3
		도비보조금등	120,765		101,608		112,752		18.9	7.1
	지방채									
	보전수입등및내부거래		78,685	6.2	68,646	6.0	146,741	10.2	14.6	△46.4
세출	기능별	일반공공행정	58,643	4.6	42,491	3.7	46,504	3.2	38.0	26.1
		공공질서및안전	9,014	0.7	7,874	0.7	61,915	4.3	14.5	△85.4
		교육	18,039	1.4	19,317	1.7	20,029	1.4	△6.6	△9.9
		문화및관광	56,342	4.4	46,760	4.1	50,456	3.5	20.5	11.7
		환경	206,163	16.2	173,929	15.2	168,941	11.7	18.5	22.0
		사회복지	429,045	33.7	397,313	34.7	429,961	29.8	8.0	△0.2
		보건	25,404	2.0	27,156	2.4	30,926	2.1	△6.5	△17.9
		농림해양수산	102,366	8.0	86,795	7.6	103,863	7.2	17.9	△1.4
		산업중소기업및에너지	59,478	4.7	55,444	4.8	71,796	5.0	7.3	△17.2
		교통및물류	72,710	5.7	71,657	6.3	89,119	6.2	1.5	△18.4
		국토및지역개발	47,375	3.7	46,617	4.1	76,289	5.3	1.6	△37.9
		과학기술	523	0.0	24	0.0	24	0.0	2,079.2	2,079.2
		예비비	21,045	1.7	17,276	1.5	18,585	1.3	21.8	13.2
		기타	166,652	13.1	153,448	13.4	275,763	19.1	8.6	△39.6
	성질별	인건비	120,523	9.5	116,875	10.2	115,909	8.0	3.1	4.0
		물건비	80,021	6.3	86,520	7.5	85,328	5.9	△7.5	△6.2
		경상이전	635,067	49.9	583,780	50.9	687,186	47.6	8.8	△7.6
		자본지출	350,332	27.5	288,430	25.2	362,975	25.1	21.5	△3.5
		융자및출자	248	0.0	270	0.0	270	0.0	△8.1	△8.1
		보전재원	2,400	0.2	2,633	0.2	2,633	0.2	△8.8	△8.8
		내부거래	57,375	4.5	25,590	2.2	157,533	10.9	124.2	△63.6
		예비비및기타	26,835	2.1	42,002	3.7	32,336	2.2	△36.1	△17.0

○ 일반회계

(단위 : 백만원, %)

구 분			2023		2022				증감률(%)	
					당초예산		최종예산		당초대비	최종대비
계			**1,107,000**	**100%**	**1,015,400**	**100%**	**1,283,000**	**100%**	**9.0**	**△13.7**
세입	지방세		205,863	18.6	193,499	19.1	208,555	16.3	6.4	△1.3
	세외수입		36,074	3.3	34,308	3.4	56,896	4.4	5.1	△36.6
		경상적세외수입	17,985		17,747		17,891		1.3	0.5
		임시적세외수입	10,641		9,019		27,009		18.0	△60.6
		지방행정제재·부과금	7,448		7,541		11,995		△1.2	△37.9
	지방교부세		362,800	32.8	320,237	31.5	413,535	32.2	13.3	△12.3
	조정교부금		32,000	2.9	32,000	3.2	57,437	4.5	0.0	△44.3
	보조금		436,263	39.4	401,356	39.5	444,377	34.6	8.7	△1.8
		국고보조금등	322,030		302,965		335,415		6.3	△4.0
		도비보조금등	114,233		98,391		108,962		16.1	4.8
	지방채									
	보전수입등및내부거래		34,000	3.1	34,000	3.3	102,200	8.0	0.0	△66.7
세출	기능별	일반공공행정	58,489	5.3	41,463	4.1	46,281	3.6	41.1	26.4
		공공질서및안전	8,643	0.8	7,874	0.8	61,741	4.8	9.8	△86.0
		교육	18,039	1.6	19,317	1.9	20,029	1.6	△6.6	△9.9
		문화및관광	56,342	5.1	46,760	4.6	50,456	3.9	20.5	11.7
		환경	77,335	7.0	63,468	6.3	56,706	4.4	21.8	36.4
		사회복지	422,245	38.1	391,248	38.5	423,828	33.0	7.9	△0.4
		보건	25,404	2.3	27,156	2.7	30,926	2.4	△6.5	△17.9
		농림해양수산	102,025	9.2	86,151	8.5	103,603	8.1	18.4	△1.5
		산업중소기업및에너지	59,478	5.4	55,444	5.5	71,796	5.6	7.3	△17.2
		교통및물류	72,710	6.6	71,657	7.1	89,119	6.9	1.5	△18.4
		국토및지역개발	46,290	4.2	44,582	4.4	75,122	5.9	3.8	△38.4
		과학기술	523	0.0	24	0.0	24	0.0	2,079.2	2,079.2
		예비비	19,611	1.8	15,837	1.6	18,000	1.4	23.8	9.0
		기타	139,864	12.6	144,419	14.2	235,369	18.3	△3.2	△40.6
	성질별	인건비	114,632	10.4	110,669	10.9	110,428	8.6	3.6	3.8
		물건비	61,522	5.6	57,137	5.6	58,157	4.5	7.7	5.8
		경상이전	619,471	56.0	571,574	56.3	674,422	52.6	8.4	△8.1
		자본지출	255,057	23.0	222,568	21.9	291,371	22.7	14.6	△12.5
		융자및출자								
		보전재원	2,400	0.2	2,633	0.3	2,633	0.2	△8.8	△8.8
		내부거래	28,856	2.6	21,388	2.1	114,919	9.0	34.9	△74.9
		예비비및기타	25,061	2.3	29,429	2.9	31,070	2.4	△14.8	△19.3

○ 특별회계(기타 + 공기업)

(단위 : 백만원, %)

구 분			2023		2022				증감률(%)	
					당초예산		최종예산		당초대비	최종대비
계			**165,800**	**100%**	**130,700**	**100%**	**161,170**	**100%**	**26.9**	**2.9**
세입	지방세									
	세외수입		57,109	34.4	61,403	47.0	77,333	48.0	△7.0	△26.2
		경상적세외수입	44,804		42,448		41,608		5.6	7.7
		임시적세외수입	213		286		12,514		△25.5	△98.3
		지방행정제재·부과금	12,092		18,669		23,211		△35.2	△47.9
	지방교부세									
	조정교부금									
	보조금		64,007	38.6	34,651	26.5	39,295	24.4	84.7	62.9
		국고보조금등	57,475		31,434		35,505		82.8	61.9
		도비보조금등	6,532		3,217		3,790		103.0	72.3
	지방채									
	보전수입등및내부거래		44,685	27.0	34,646	26.5	44,542	27.6	29.0	0.3
세출	기능별	일반공공행정	153	0.1	1,028	0.8	223	0.1	△85.1	△31.4
		공공질서및안전	371	0.2			174	0.1		113.2
		교육								
		문화및관광								
		환경	128,827	77.7	110,461	84.5	112,235	69.6	16.6	14.8
		사회복지	6,800	4.1	6,066	4.6	6,133	3.8	12.1	10.9
		보건								
		농림해양수산	342	0.2	644	0.5	260	0.2	△46.9	31.5
		산업중소기업및에너지								
		교통및물류								
		국토및지역개발	1,085	0.7	2,034	1.6	1,167	0.7	△46.7	△7.0
		과학기술								
		예비비	1,434	0.9	1,439	1.1	585	0.4	△0.3	145.1
		기타	26,788	16.2	9,029	6.9	40,393	25.1	196.7	△33.7
	성질별	인건비	5,891	3.6	6,206	4.7	5,481	3.4	△5.1	7.5
		물건비	18,498	11.2	29,383	22.5	27,171	16.9	△37.0	△31.9
		경상이전	15,596	9.4	12,205	9.3	12,764	7.9	27.8	22.2
		자본지출	95,275	57.5	65,862	50.4	71,604	44.4	44.7	33.1
		융자및출자	248	0.1	270	0.2	270	0.2	△8.1	△8.1
		보전재원								
		내부거래	28,519	17.2	4,201	3.2	42,614	26.4	578.9	△33.1
		예비비및기타	1,774	1.1	12,573	9.6	1,266	0.8	△85.9	40.1

군 위 군

❍ 총 예산규모는 4,005억원('22당초대비 6.1% 증가, 최종대비 23.4% 감소)

▶ 일반회계는 3,908억원으로 전년도 당초대비 6.2% 증가, 최종대비 23.6% 감소

▶ 특별회계는 97억원으로 전년도 당초대비 1.2% 증가, 최종대비 16.6% 감소

(단위 : 백만원, %)

구 분	2023		2022				증감률(%)	
			당초예산		최종예산		당초대비	최종대비
총 계 규 모	**400,501**	**100%**	**377,596**	**100%**	**522,891**	**100%**	**6.1**	**△23.4**
일 반 회 계	390,783	97.6	367,996	97.5	511,240	97.8	6.2	△23.6
특 별 회 계	9,718	2.4	9,600	2.5	11,651	2.2	1.2	△16.6
-기타특별회계	9,718		9,600		11,651		1.2	△16.6
-공기업특별회계								

❍ 연도별 예산규모 추이

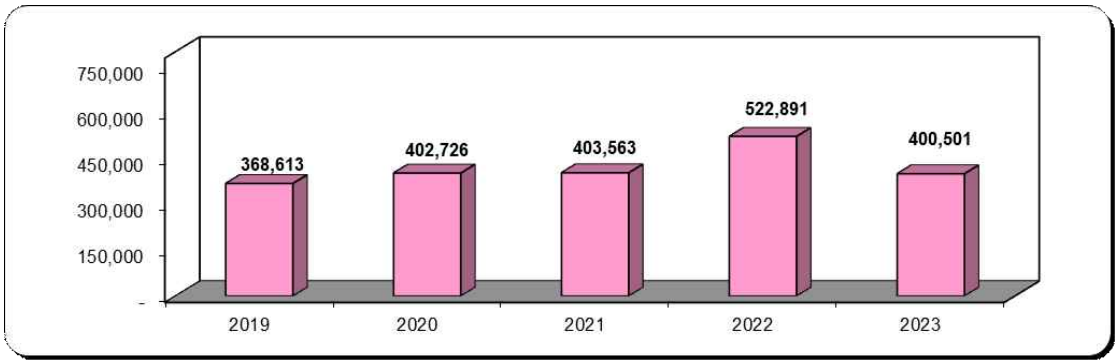

※ 2019~2022년 최종예산, 2023년 당초예산 기준임

❍ 연도별 재정자립도

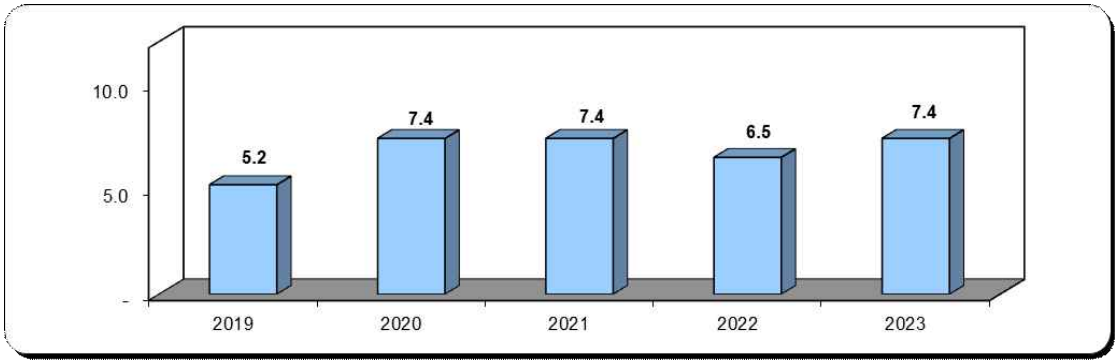

○ 세입 · 세출 예산현황(일반 + 특별)

(단위 : 백만원, %)

구 분			2023		2022				증감률(%)	
					당초예산		최종예산		당초대비	최종대비
계			**400,501**	**100%**	**377,596**	**100%**	**522,891**	**100%**	**6.1**	**△23.4**
세입	지방세		20,400	5.1	17,924	4.7	21,309	4.1	13.8	△4.3
	세외수입		10,619	2.7	8,058	2.1	11,492	2.2	31.8	△7.6
		경상적세외수입	5,091		4,381		6,273		16.2	△18.8
		임시적세외수입	5,342		3,571		5,033		49.6	6.1
		지방행정제재·부과금	186		106		186		75.5	0.0
	지방교부세		226,310	56.5	214,074	56.7	291,307	55.7	5.7	△22.3
	조정교부금		7,700	1.9	7,700	2.0	9,750	1.9	0.0	△21.0
	보조금		118,723	29.6	113,470	30.1	121,235	23.2	4.6	△2.1
		국고보조금등	90,261		87,398		91,233		3.3	△1.1
		도비보조금등	28,462		26,072		30,002		9.2	△5.1
	지방채									
	보전수입등및내부거래		16,749	4.2	16,369	4.3	67,798	13.0	2.3	△75.3
세출	기능별	일반공공행정	66,611	16.6	47,945	12.7	118,067	22.6	38.9	△43.6
		공공질서및안전	10,865	2.7	12,453	3.3	14,087	2.7	△12.8	△22.9
		교육	851	0.2	1,353	0.4	1,395	0.3	△37.1	△39.0
		문화및관광	17,644	4.4	24,880	6.6	27,006	5.2	△29.1	△34.7
		환경	56,266	14.0	61,209	16.2	69,178	13.2	△8.1	△18.7
		사회복지	69,777	17.4	61,678	16.3	69,380	13.3	13.1	0.6
		보건	5,786	1.4	5,940	1.6	8,208	1.6	△2.6	△29.5
		농림해양수산	86,010	21.5	72,775	19.3	107,841	20.6	18.2	△20.2
		산업중소기업및에너지	3,652	0.9	5,941	1.6	7,133	1.4	△38.5	△48.8
		교통및물류	11,013	2.7	15,181	4.0	20,919	4.0	△27.5	△47.4
		국토및지역개발	5,049	1.3	11,735	3.1	15,754	3.0	△57.0	△68.0
		과학기술								
		예비비	14,279	3.6	4,081	1.1	10,364	2.0	249.9	37.8
		기타	52,698	13.2	52,425	13.9	53,561	10.2	0.5	△1.6
	성질별	인건비	44,518	11.1	44,226	11.7	46,097	8.8	0.7	△3.4
		물건비	37,433	9.3	30,467	8.1	34,373	6.6	22.9	8.9
		경상이전	127,513	31.8	119,912	31.8	144,694	27.7	6.3	△11.9
		자본지출	127,698	31.9	146,849	38.9	199,092	38.1	△13.0	△35.9
		융자및출자								
		보전재원								
		내부거래	49,020	12.2	31,996	8.5	82,962	15.9	53.2	△40.9
		예비비및기타	14,320	3.6	4,146	1.1	15,674	3.0	245.4	△8.6

○ 일반회계

(단위 : 백만원, %)

구 분			2023		2022				증감률(%)	
					당초예산		최종예산		당초대비	최종대비
계			**390,783**	**100%**	**367,996**	**100%**	**511,240**	**100%**	**6.2**	**△23.6**
세입	지방세		20,400	5.2	17,924	4.9	21,309	4.2	13.8	△4.3
	세외수입		8,475	2.2	6,011	1.6	8,698	1.7	41.0	△2.6
		경상적세외수입	3,282		2,611		3,933		25.7	△16.6
		임시적세외수입	5,007		3,295		4,579		52.0	9.3
		지방행정제재·부과금	186		106		186		75.5	0.0
	지방교부세		226,310	57.9	214,074	58.2	291,307	57.0	5.7	△22.3
	조정교부금		7,700	2.0	7,700	2.1	9,750	1.9	0.0	△21.0
	보조금		116,036	29.7	110,382	30.0	118,147	23.1	5.1	△1.8
		국고보조금등	87,788		84,699		88,534		3.6	△0.8
		도비보조금등	28,249		25,683		29,613		10.0	△4.6
	지방채									
	보전수입등및내부거래		11,862	3.0	11,905	3.2	62,029	12.1	△0.4	△80.9
세출	기능별	일반공공행정	66,546	17.0	47,747	13.0	117,842	23.1	39.4	△43.5
		공공질서및안전	10,865	2.8	12,453	3.4	14,087	2.8	△12.8	△22.9
		교육	851	0.2	1,353	0.4	1,395	0.3	△37.1	△39.0
		문화및관광	17,644	4.5	24,880	6.8	27,006	5.3	△29.1	△34.7
		환경	47,925	12.3	53,445	14.5	59,510	11.6	△10.3	△19.5
		사회복지	69,402	17.8	61,253	16.6	68,867	13.5	13.3	0.8
		보건	5,786	1.5	5,940	1.6	8,208	1.6	△2.6	△29.5
		농림해양수산	86,010	22.0	72,775	19.8	107,841	21.1	18.2	△20.2
		산업중소기업및에너지	3,637	0.9	5,926	1.6	7,117	1.4	△38.6	△48.9
		교통및물류	11,013	2.8	15,181	4.1	20,919	4.1	△27.5	△47.4
		국토및지역개발	4,127	1.1	10,577	2.9	14,566	2.8	△61.0	△71.7
		과학기술								
		예비비	14,279	3.7	4,081	1.1	10,364	2.0	249.9	37.8
		기타	52,698	13.5	52,384	14.2	53,519	10.5	0.6	△1.5
	성질별	인건비	44,518	11.4	44,186	12.0	46,056	9.0	0.8	△3.3
		물건비	35,228	9.0	28,673	7.8	32,316	6.3	22.9	9.0
		경상이전	125,446	32.1	118,567	32.2	142,624	27.9	5.8	△12.0
		자본지출	124,236	31.8	143,494	39.0	195,682	38.3	△13.4	△36.5
		융자및출자								
		보전재원								
		내부거래	47,077	12.0	28,994	7.9	79,067	15.5	62.4	△40.5
		예비비및기타	14,279	3.7	4,081	1.1	15,496	3.0	249.9	△7.9

○ 특별회계(기타 + 공기업)

(단위 : 백만원, %)

구 분			2023		2022				증감률(%)	
					당초예산		최종예산		당초대비	최종대비
계			**9,718**	**100%**	**9,600**	**100%**	**11,651**	**100%**	**1.2**	**△16.6**
세입	지방세									
	세외수입		2,144	22.1	2,047	21.3	2,794	24.0	4.7	△23.3
		경상적세외수입	1,809		1,770		2,340		2.2	△22.7
		임시적세외수입	335		277		455		20.9	△26.4
		지방행정제재·부과금								
	지방교부세									
	조정교부금									
	보조금		2,687	27.6	3,088	32.2	3,088	26.5	△13.0	△13.0
		국고보조금등	2,473		2,699		2,699		△8.4	△8.4
		도비보조금등	213		389		389		△45.2	△45.2
	지방채									
	보전수입등및내부거래		4,887	50.3	4,465	46.5	5,768	49.5	9.5	△15.3
세출	기능별	일반공공행정	65	0.7	198	2.1	225	1.9	△67.2	△71.1
		공공질서및안전								
		교육								
		문화및관광								
		환경	8,341	85.8	7,764	80.9	9,668	83.0	7.4	△13.7
		사회복지	375	3.9	424	4.4	513	4.4	△11.6	△26.9
		보건								
		농림해양수산								
		산업중소기업및에너지	15	0.2	15	0.2	15	0.1	0.0	0.0
		교통및물류								
		국토및지역개발	923	9.5	1,158	12.1	1,188	10.2	△20.3	△22.3
		과학기술								
		예비비								
		기타			41	0.4	41	0.4	△100.0	△100.0
	성질별	인건비			41	0.4	41	0.4	△100.0	△100.0
		물건비	2,204	22.7	1,794	18.7	2,057	17.7	22.9	7.1
		경상이전	2,067	21.3	1,344	14.0	2,070	17.8	53.8	△0.1
		자본지출	3,462	35.6	3,355	34.9	3,409	29.3	3.2	1.6
		융자및출자								
		보전재원								
		내부거래	1,943	20.0	3,002	31.3	3,895	33.4	△35.3	△50.1
		예비비및기타	41	0.4	65	0.7	178	1.5	△36.9	△77.0

의 성 군

❍ 총 예산규모는 6,760억원('22당초대비 7.3% 증가, 최종대비 17.7% 감소)

▶ 일반회계는 6,197억원으로 전년도 당초대비 4.7% 증가, 최종대비 19.9% 감소

▶ 특별회계는 563억원으로 전년도 당초대비 48.2% 증가, 최종대비 19.5% 증가

(단위 : 백만원, %)

구 분	2023		2022				증감률(%)	
			당초예산		최종예산		당초대비	최종대비
총 계 규 모	**676,000**	**100%**	**630,000**	**100%**	**821,000**	**100%**	**7.3**	**△17.7**
일 반 회 계	619,700	91.7	592,000	94.0	773,870	94.3	4.7	△19.9
특 별 회 계	56,300	8.3	38,000	6.0	47,130	5.7	48.2	19.5
-기타특별회계	35,800		18,490		23,830		93.6	50.2
-공기업특별회계	20,500		19,510		23,300		5.1	△12.0

❍ 연도별 예산규모 추이

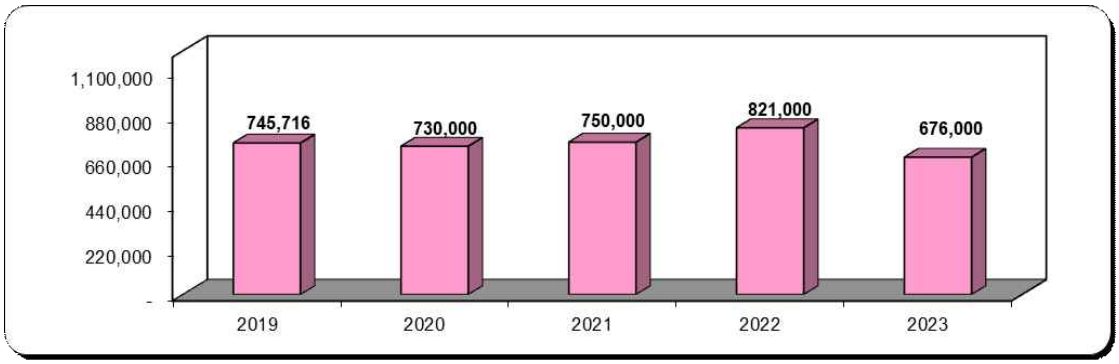

※ 2019~2022년 최종예산, 2023년 당초예산 기준임

❍ 연도별 재정자립도

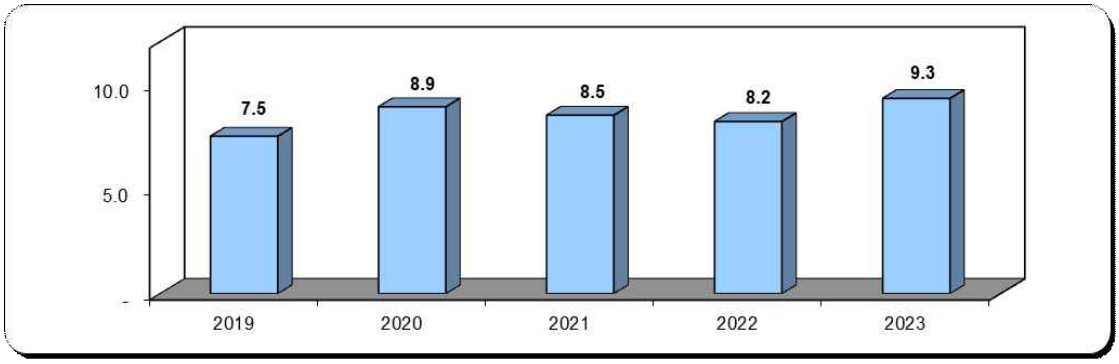

○ 세입 · 세출 예산현황(일반 + 특별)

(단위 : 백만원, %)

구 분			2023		2022				증감률(%)	
					당초예산		최종예산		당초대비	최종대비
계			**676,000**	**100%**	**630,000**	**100%**	**821,000**	**100%**	**7.3**	**△17.7**
세입	지방세		34,590	5.1	33,760	5.4	33,517	4.1	2.5	3.2
	세외수입		28,972	4.3	20,974	3.3	29,632	3.6	38.1	△2.2
		경상적세외수입	16,862		13,002		13,950		29.7	20.9
		임시적세외수입	11,637		7,170		14,008		62.3	△16.9
		지방행정제재·부과금	473		801		1,674		△40.9	△71.7
	지방교부세		336,969	49.8	278,888	44.3	365,861	44.6	20.8	△7.9
	조정교부금				9,000	1.4	13,823	1.7	△100.0	△100.0
	보조금		258,446	38.2	236,408	37.5	258,463	31.5	9.3	△0.0
		국고보조금등	198,810		178,316		193,026		11.5	3.0
		도비보조금등	59,636		58,092		65,436		2.7	△8.9
	지방채									
	보전수입등및내부거래		17,023	2.5	50,971	8.1	119,704	14.6	△66.6	△85.8
세출	기능별	일반공공행정	30,569	4.5	27,427	4.4	42,766	5.2	11.5	△28.5
		공공질서및안전	13,148	1.9	15,110	2.4	27,043	3.3	△13.0	△51.4
		교육	5,286	0.8	2,777	0.4	3,249	0.4	90.3	62.7
		문화및관광	42,151	6.2	32,418	5.1	44,790	5.5	30.0	△5.9
		환경	91,338	13.5	69,073	11.0	83,840	10.2	32.2	8.9
		사회복지	167,801	24.8	153,423	24.4	183,304	22.3	9.4	△8.5
		보건	10,898	1.6	12,869	2.0	15,585	1.9	△15.3	△30.1
		농림해양수산	135,940	20.1	133,562	21.2	176,465	21.5	1.8	△23.0
		산업중소기업및에너지	19,438	2.9	14,298	2.3	23,422	2.9	35.9	△17.0
		교통및물류	20,884	3.1	16,562	2.6	29,416	3.6	26.1	△29.0
		국토및지역개발	42,793	6.3	59,322	9.4	98,753	12.0	△27.9	△56.7
		과학기술								
		예비비	12,351	1.8	10,500	1.7	9,627	1.2	17.6	28.3
		기타	83,402	12.3	82,659	13.1	82,740	10.1	0.9	0.8
	성질별	인건비	73,999	10.9	73,504	11.7	73,425	8.9	0.7	0.8
		물건비	53,652	7.9	52,763	8.4	60,038	7.3	1.7	△10.6
		경상이전	286,419	42.4	268,714	42.7	303,472	37.0	6.6	△5.6
		자본지출	230,864	34.2	207,353	32.9	346,360	42.2	11.3	△33.3
		융자및출자	20	0.0	20	0.0	20	0.0	0.0	0.0
		보전재원	293	0.0						
		내부거래	17,481	2.6	16,227	2.6	21,186	2.6	7.7	△17.5
		예비비및기타	13,272	2.0	11,420	1.8	16,498	2.0	16.2	△19.6

○ 일반회계

(단위 : 백만원, %)

구 분			2023		2022				증감률(%)	
					당초예산		최종예산		당초대비	최종대비
계			**619,700**	**100%**	**592,000**	**100%**	**773,870**	**100%**	**4.7**	**△19.9**
세입	지방세		34,590	5.6	33,760	5.7	33,517	4.3	2.5	3.2
	세외수입		22,782	3.7	15,001	2.5	23,550	3.0	51.9	△3.3
		경상적세외수입	10,888		7,367		8,314		47.8	31.0
		임시적세외수입	11,497		7,060		13,789		62.8	△16.6
		지방행정제재·부과금	397		574		1,446		△30.8	△72.5
	지방교부세		336,969	54.4	278,888	47.1	363,761	47.0	20.8	△7.4
	조정교부금				9,000	1.5	13,823	1.8	△100.0	△100.0
	보조금		225,359	36.4	221,393	37.4	242,895	31.4	1.8	△7.2
		국고보조금등	174,869		169,716		184,104		3.0	△5.0
		도비보조금등	50,490		51,676		58,791		△2.3	△14.1
	지방채									
	보전수입등및내부거래				33,959	5.7	96,325	12.4	△100.0	△100.0
세출	기능별	일반공공행정	30,569	4.9	27,427	4.6	42,766	5.5	11.5	△28.5
		공공질서및안전	13,148	2.1	15,110	2.6	27,043	3.5	△13.0	△51.4
		교육	5,286	0.9	2,777	0.5	3,249	0.4	90.3	62.7
		문화및관광	42,151	6.8	32,418	5.5	44,790	5.8	30.0	△5.9
		환경	39,749	6.4	35,320	6.0	43,689	5.6	12.5	△9.0
		사회복지	166,822	26.9	152,201	25.7	182,091	23.5	9.6	△8.4
		보건	10,898	1.8	12,869	2.2	15,585	2.0	△15.3	△30.1
		농림해양수산	135,940	21.9	133,562	22.6	176,465	22.8	1.8	△23.0
		산업중소기업및에너지	19,371	3.1	14,230	2.4	23,354	3.0	36.1	△17.1
		교통및물류	20,884	3.4	16,562	2.8	29,416	3.8	26.1	△29.0
		국토및지역개발	40,671	6.6	57,885	9.8	94,559	12.2	△29.7	△57.0
		과학기술								
		예비비	12,351	2.0	10,500	1.8	9,627	1.2	17.6	28.3
		기타	81,861	13.2	81,139	13.7	81,236	10.5	0.9	0.8
	성질별	인건비	72,597	11.7	72,025	12.2	71,945	9.3	0.8	0.9
		물건비	48,236	7.8	46,401	7.8	53,410	6.9	4.0	△9.7
		경상이전	280,410	45.2	262,642	44.4	296,372	38.3	6.8	△5.4
		자본지출	188,333	30.4	184,205	31.1	315,638	40.8	2.2	△40.3
		융자및출자								
		보전재원	293	0.0						
		내부거래	17,481	2.8	16,227	2.7	21,186	2.7	7.7	△17.5
		예비비및기타	12,351	2.0	10,500	1.8	15,319	2.0	17.6	△19.4

○ 특별회계(기타 + 공기업)

(단위 : 백만원, %)

구 분			2023		2022				증감률(%)	
					당초예산		최종예산		당초대비	최종대비
계			**56,300**	**100%**	**38,000**	**100%**	**47,130**	**100%**	**48.2**	**19.5**
세입	지방세									
	세외수입		6,190	11.0	5,973	15.7	6,082	12.9	3.6	1.8
		경상적세외수입	5,974		5,636		5,636		6.0	6.0
		임시적세외수입	140		110		219		27.3	△36.1
		지방행정제재·부과금	76		227		227		△66.5	△66.5
	지방교부세						2,100	4.5		△100.0
	조정교부금									
	보조금		33,088	58.8	15,015	39.5	15,567	33.0	120.4	112.6
		국고보조금등	23,941		8,599		8,922		178.4	168.3
		도비보조금등	9,146		6,416		6,646		42.5	37.6
	지방채									
	보전수입등및내부거래		17,023	30.2	17,012	44.8	23,380	49.6	0.1	△27.2
세출	기능별	일반공공행정								
		공공질서및안전								
		교육								
		문화및관광								
		환경	51,589	91.6	33,753	88.8	40,151	85.2	52.8	28.5
		사회복지	979	1.7	1,221	3.2	1,212	2.6	△19.8	△19.2
		보건								
		농림해양수산								
		산업중소기업및에너지	68	0.1	68	0.2	68	0.1	0.0	0.0
		교통및물류								
		국토및지역개발	2,123	3.8	1,438	3.8	4,193	8.9	47.6	△49.4
		과학기술								
		예비비								
		기타	1,541	2.7	1,520	4.0	1,504	3.2	1.4	2.5
	성질별	인건비	1,402	2.5	1,479	3.9	1,480	3.1	△5.2	△5.3
		물건비	5,416	9.6	6,361	16.7	6,629	14.1	△14.9	△18.3
		경상이전	6,009	10.7	6,072	16.0	7,100	15.1	△1.0	△15.4
		자본지출	42,531	75.5	23,147	60.9	30,722	65.2	83.7	38.4
		융자및출자	20	0.0	20	0.1	20	0.0	0.0	0.0
		보전재원								
		내부거래								
		예비비및기타	921	1.6	920	2.4	1,179	2.5	0.1	△21.9

청 송 군

❍ 총 예산규모는 4,660억원('22당초대비 13.7% 증가, 최종대비 10.7% 감소)

▶ 일반회계는 4,290억원으로 전년도 당초대비 13.3% 증가, 최종대비 11.5% 감소

▶ 특별회계는 370억원으로 전년도 당초대비 17.8% 증가, 최종대비 1.0% 감소

(단위 : 백만원, %)

구 분	2023		2022				증감률(%)	
			당초예산		최종예산		당초대비	최종대비
총 계 규 모	**466,000**	**100%**	**410,000**	**100%**	**522,000**	**100%**	**13.7**	**△10.7**
일 반 회 계	428,970	92.1	378,566	92.3	484,604	92.8	13.3	△11.5
특 별 회 계	37,030	7.9	31,434	7.7	37,396	7.2	17.8	△1.0
-기타특별회계	37,030		31,434		37,396		17.8	△1.0
-공기업특별회계								

❍ 연도별 예산규모 추이

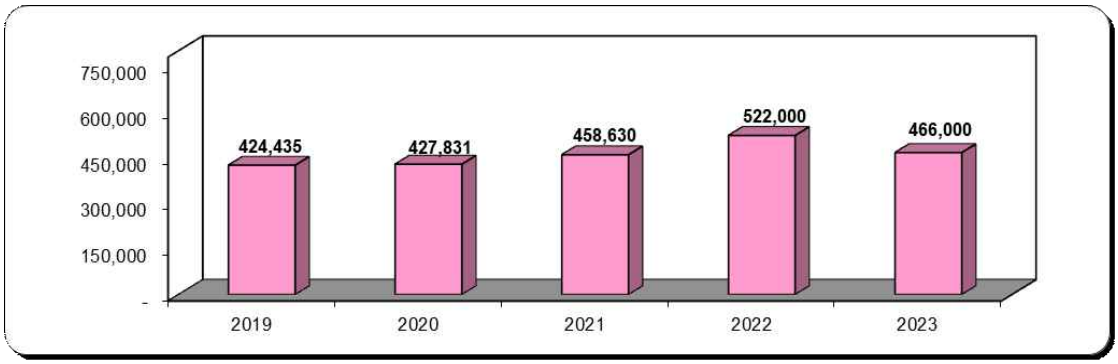

※ 2019~2022년 최종예산, 2023년 당초예산 기준임

❍ 연도별 재정자립도

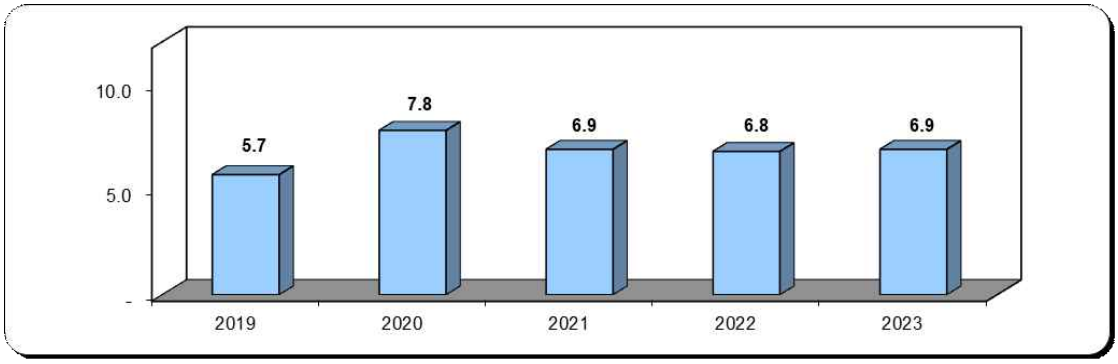

○ 세입 · 세출 예산현황(일반 + 특별)

(단위 : 백만원, %)

구 분			2023		2022				증감률(%)	
					당초예산		최종예산		당초대비	최종대비
계			**466,000**	**100%**	**410,000**	**100%**	**522,000**	**100%**	**13.7**	**△10.7**
세입	지방세		19,234	4.1	16,750	4.1	18,953	3.6	14.8	1.5
	세외수입		14,425	3.1	12,747	3.1	17,761	3.4	13.2	△18.8
		경상적세외수입	6,956		6,528		7,327		6.6	△5.1
		임시적세외수입	6,893		5,560		9,719		24.0	△29.1
		지방행정제재·부과금	576		659		715			
	지방교부세		237,700	51.0	222,300	54.2	273,398	52.4	6.9	△13.1
	조정교부금		6,204	1.3	5,786	1.4	13,151	2.5	7.2	△52.8
	보조금		140,602	30.2	125,873	30.7	140,616	26.9	11.7	△0.0
		국고보조금등	99,128		90,382		99,597		9.7	△0.5
		도비보조금등	41,473		35,491		41,018		16.9	1.1
	지방채									
	보전수입등및내부거래		47,836	10.3	26,544	6.5	58,121	11.1	80.2	△17.7
세출	기능별	일반공공행정	21,062	4.5	22,357	5.5	24,838	4.8	△5.8	△15.2
		공공질서및안전	17,260	3.7	16,081	3.9	18,056	3.5	7.3	△4.4
		교육	2,279	0.5	2,991	0.7	2,963	0.6	△23.8	△23.1
		문화및관광	32,451	7.0	20,813	5.1	41,626	8.0	55.9	△22.0
		환경	66,376	14.2	55,184	13.5	67,716	13.0	20.3	△2.0
		사회복지	86,828	18.6	76,099	18.6	80,792	15.5	14.1	7.5
		보건	12,579	2.7	15,280	3.7	20,280	3.9	△17.7	△38.0
		농림해양수산	110,192	23.6	99,128	24.2	124,058	23.8	11.2	△11.2
		산업중소기업및에너지	12,669	2.7	8,836	2.2	12,446	2.4	43.4	1.8
		교통및물류	10,201	2.2	9,462	2.3	18,995	3.6	7.8	△46.3
		국토및지역개발	31,679	6.8	24,540	6.0	49,948	9.6	29.1	△36.6
		과학기술								
		예비비	7,540	1.6	6,138	1.5	6,121	1.2	22.8	23.2
		기타	54,885	11.8	53,090	12.9	54,161	10.4	3.4	1.3
	성질별	인건비	50,808	10.9	48,612	11.9	50,626	9.7	4.5	0.4
		물건비	45,563	9.8	41,708	10.2	47,782	9.2	9.2	△4.6
		경상이전	162,732	34.9	154,297	37.6	166,388	31.9	5.5	△2.2
		자본지출	179,899	38.6	145,778	35.6	220,321	42.2	23.4	△18.3
		융자및출자								
		보전재원								
		내부거래	19,456	4.2	13,464	3.3	15,782	3.0	44.5	23.3
		예비비및기타	7,542	1.6	6,141	1.5	21,102	4.0	22.8	△64.3

○ 일반회계

(단위 : 백만원, %)

구 분			2023		2022				증감률(%)	
					당초예산		최종예산		당초대비	최종대비
계			**428,970**	**100%**	**378,566**	**100%**	**484,604**	**100%**	**13.3**	**△11.5**
세입	지방세		19,234	4.5	16,750	4.4	18,953	3.9	14.8	1.5
	세외수입		10,497	2.4	8,868	2.3	13,865	2.9	18.4	△24.3
		경상적세외수입	4,816		4,399		5,199		9.5	△7.4
		임시적세외수입	5,195		3,903		8,045		33.1	△35.4
		지방행정제재·부과금	486		566		621		△14.1	△21.7
	지방교부세		237,700	55.4	222,300	58.7	273,398	56.4	6.9	△13.1
	조정교부금		6,204	1.4	5,786	1.5	13,151	2.7	7.2	△52.8
	보조금		125,336	29.2	109,863	29.0	122,131	25.2	14.1	2.6
		국고보조금등	91,558		82,124		89,046		11.5	2.8
		도비보조금등	33,778		27,739		33,085		21.8	2.1
	지방채									
	보전수입등및내부거래		30,000	7.0	15,000	4.0	43,106	8.9	100.0	△30.4
세출	기능별	일반공공행정	21,062	4.9	22,357	5.9	24,838	5.1	△5.8	△15.2
		공공질서및안전	16,838	3.9	15,860	4.2	17,835	3.7	6.2	△5.6
		교육	2,279	0.5	2,991	0.8	2,963	0.6	△23.8	△23.1
		문화및관광	32,451	7.6	20,813	5.5	41,626	8.6	55.9	△22.0
		환경	32,304	7.5	26,575	7.0	33,602	6.9	21.6	△3.9
		사회복지	86,366	20.1	75,637	20.0	80,330	16.6	14.2	7.5
		보건	12,579	2.9	15,280	4.0	20,280	4.2	△17.7	△38.0
		농림해양수산	110,192	25.7	99,128	26.2	124,058	25.6	11.2	△11.2
		산업중소기업및에너지	12,669	3.0	8,836	2.3	12,446	2.6	43.4	1.8
		교통및물류	10,201	2.4	9,462	2.5	18,995	3.9	7.8	△46.3
		국토및지역개발	29,769	6.9	22,554	6.0	47,514	9.8	32.0	△37.3
		과학기술								
		예비비	7,540	1.8	6,138	1.6	6,121	1.3	22.8	23.2
		기타	54,721	12.8	52,934	14.0	53,996	11.1	3.4	1.3
	성질별	인건비	50,604	11.8	48,415	12.8	50,420	10.4	4.5	0.4
		물건비	44,681	10.4	40,851	10.8	46,928	9.7	9.4	△4.8
		경상이전	154,075	35.9	146,321	38.7	158,404	32.7	5.3	△2.7
		자본지출	152,614	35.6	123,377	32.6	192,223	39.7	23.7	△20.6
		융자및출자								
		보전재원								
		내부거래	19,456	4.5	13,464	3.6	15,782	3.3	44.5	23.3
		예비비및기타	7,540	1.8	6,138	1.6	20,847	4.3	22.8	△63.8

○ 특별회계(기타 + 공기업)

(단위 : 백만원, %)

구 분			2023		2022				증감률(%)	
					당초예산		최종예산		당초대비	최종대비
계			**37,030**	**100%**	**31,434**	**100%**	**37,396**	**100%**	**17.8**	**△1.0**
세입	지방세									
	세외수입		3,928	10.6	3,879	12.3	3,896	10.4	1.3	0.8
		경상적세외수입	2,140		2,129		2,128		0.5	0.6
		임시적세외수입	1,698		1,657		1,674		2.5	1.4
		지방행정제재·부과금	90		94		94		△4.3	△4.3
	지방교부세									
	조정교부금									
	보조금		15,266	41.2	16,011	50.9	18,485	49.4	△4.7	△17.4
		국고보조금등	7,571		8,258		10,552		△8.3	△28.3
		도비보조금등	7,695		7,752		7,933		△0.7	△3.0
	지방채									
	보전수입등및내부거래		17,836	48.2	11,544	36.7	15,015	40.2	54.5	18.8
세출	기능별	일반공공행정								
		공공질서및안전	421	1.1	221	0.7	221	0.6	90.5	90.5
		교육								
		문화및관광								
		환경	34,072	92.0	28,609	91.0	34,114	91.2	19.1	△0.1
		사회복지	462	1.2	462	1.5	462	1.2	0.0	0.0
		보건								
		농림해양수산								
		산업중소기업및에너지								
		교통및물류								
		국토및지역개발	1,910	5.2	1,986	6.3	2,434	6.5	△3.8	△21.5
		과학기술								
		예비비								
		기타	164	0.4	156	0.5	164	0.4	5.1	0.0
	성질별	인건비	203	0.5	197	0.6	206	0.6	3.0	△1.5
		물건비	882	2.4	857	2.7	853	2.3	2.9	3.4
		경상이전	8,656	23.4	7,976	25.4	7,984	21.3	8.5	8.4
		자본지출	27,285	73.7	22,401	71.3	28,098	75.1	21.8	△2.9
		융자및출자								
		보전재원								
		내부거래								
		예비비및기타	3	0.0	3	0.0	254	0.7	0.0	△98.8

영 양 군

❍ 총 예산규모는 3,883억원('22당초대비 12.4% 증가, 최종대비 9.3% 감소)

▶ 일반회계는 3,487억원으로 전년도 당초대비 13.2% 증가, 최종대비 10.7% 감소

▶ 특별회계는 396억원으로 전년도 당초대비 5.3% 증가, 최종대비 5.9% 증가

(단위 : 백만원, %)

구 분	2023		2022				증감률(%)	
			당초예산		최종예산		당초대비	최종대비
총 계 규 모	**388,300**	**100%**	**345,600**	**100%**	**428,000**	**100%**	**12.4**	**△9.3**
일 반 회 계	348,700	89.8	308,000	89.1	390,600	91.3	13.2	△10.7
특 별 회 계	39,600	7.7	37,600	10.9	37,400	8.7	5.3	5.9
-기타특별회계	39,600		37,600		37,400		5.3	5.9
-공기업특별회계								

❍ 연도별 예산규모 추이

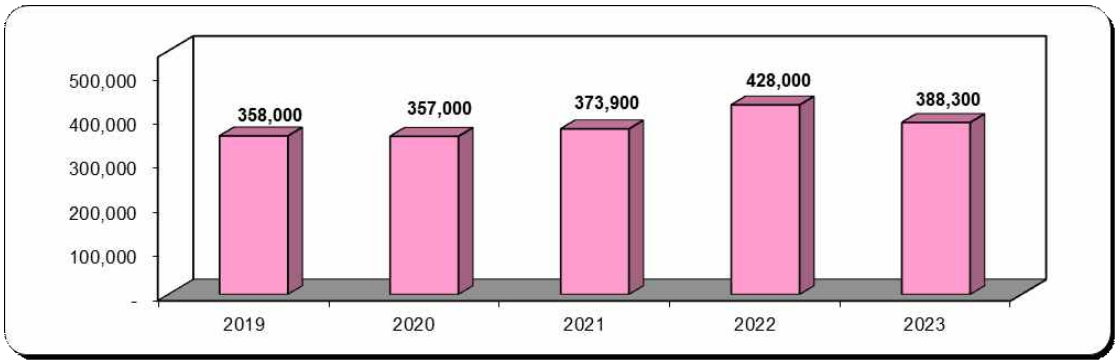

※ 2019~2022년 최종예산, 2023년 당초예산 기준임

❍ 연도별 재정자립도

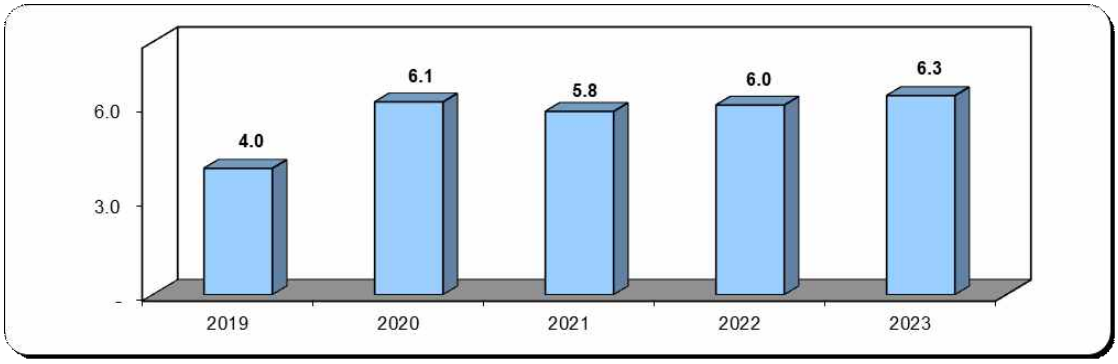

○ 세입 · 세출 예산현황(일반 + 특별)

(단위 : 백만원, %)

구 분			2023		2022				증감률(%)	
					당초예산		최종예산		당초대비	최종대비
계			**388,300**	**100%**	**345,600**	**100%**	**428,000**	**100%**	**12.4**	**△9.3**
세입	지방세		13,106	3.4	12,242	3.5	12,810	3.0	7.1	2.3
	세외수입		11,232	2.9	8,063	2.3	14,638	3.4	39.3	△23.3
		경상적세외수입	4,695		4,404		5,035		6.6	△6.8
		임시적세외수입	6,392		3,513		8,880		82.0	△28.0
		지방행정제재·부과금	145		146		722		△0.7	△79.9
	지방교부세		197,737	50.9	179,337	51.9	236,288	55.2	10.3	△16.3
	조정교부금		5,000	1.3	5,000	1.4	11,106	2.6	0.0	△55.0
	보조금		115,488	29.7	101,363	29.3	103,551	24.2	13.9	11.5
		국고보조금등	83,293		70,908		75,558		17.5	10.2
		도비보조금등	32,195		30,455		27,994		5.7	15.0
	지방채									
	보전수입등및내부거래		45,737	11.8	39,595	11.5	49,607	11.6	15.5	△7.8
세출	기능별	일반공공행정	23,035	5.9	20,332	5.9	29,186	6.8	13.3	△21.1
		공공질서및안전	12,940	3.3	9,521	2.8	11,898	2.8	35.9	8.8
		교육	763	0.2	747	0.2	781	0.2	2.1	△2.3
		문화및관광	28,604	7.4	18,329	5.3	21,799	5.1	56.1	31.2
		환경	61,915	15.9	53,001	15.3	56,176	13.1	16.8	10.2
		사회복지	58,671	15.1	58,679	17.0	61,038	14.3	△0.0	△3.9
		보건	10,391	2.7	6,597	1.9	7,425	1.7	57.5	39.9
		농림해양수산	72,815	18.8	61,568	17.8	96,046	22.4	18.3	△24.2
		산업중소기업및에너지	2,510	0.6	5,609	1.6	8,086	1.9	△55.3	△69.0
		교통및물류	24,513	6.3	16,230	4.7	23,473	5.5	51.0	4.4
		국토및지역개발	38,830	10.0	36,828	10.7	59,840	14.0	5.4	△35.1
		과학기술								
		예비비	1,134	0.3	8,353	2.4	1,871	0.4	△86.4	△39.4
		기타	52,177	13.4	49,805	14.4	50,379	11.8	4.8	3.6
	성질별	인건비	51,398	13.2	51,662	14.9	51,966	12.1	△0.5	△1.1
		물건비	28,441	7.3	25,560	7.4	29,540	6.9	11.3	△3.7
		경상이전	114,280	29.4	94,202	27.3	106,944	25.0	21.3	6.9
		자본지출	176,814	45.5	147,500	42.7	210,802	49.3	19.9	△16.1
		융자및출자	40	0.0	1,778	0.5	1,778	0.4	△97.8	△97.8
		보전재원								
		내부거래	13,051	3.4	16,076	4.7	18,699	4.4	△18.8	△30.2
		예비비및기타	4,276	1.1	8,821	2.6	8,270	1.9	△51.5	△48.3

○ 일반회계

(단위 : 백만원, %)

구 분			2023		2022				증감률(%)	
					당초예산		최종예산		당초대비	최종대비
계			**348,700**	**100%**	**308,000**	**100%**	**390,600**	**100%**	**13.2**	**△10.7**
세입	지방세		13,106	3.8	12,242	4.0	12,810	3.3	7.1	2.3
	세외수입		8,899	2.6	6,314	2.1	11,764	3.0	40.9	△24.4
		경상적세외수입	3,038		2,882		3,512		5.4	△13.5
		임시적세외수입	5,784		3,356		7,600		72.3	△23.9
		지방행정제재·부과금	78		75		651		4.0	△88.0
	지방교부세		196,537	56.4	179,337	58.2	236,288	60.5	9.6	△16.8
	조정교부금		5,000	1.4	5,000	1.6	11,076	2.8	0.0	△54.9
	보조금		98,983	28.4	85,143	27.6	90,658	23.2	16.3	9.2
		국고보조금등	70,772		61,982		66,314		14.2	6.7
		도비보조금등	28,210		23,161		24,345		21.8	15.9
	지방채									
	보전수입등및내부거래		26,175	7.5	19,964	6.5	28,004	7.2	31.1	△6.5
세출	기능별	일반공공행정	21,255	6.1	18,552	6.0	27,406	7.0	14.6	△22.4
		공공질서및안전	12,940	3.7	9,521	3.1	11,898	3.0	35.9	8.8
		교육	763	0.2	747	0.2	781	0.2	2.1	△2.3
		문화및관광	28,604	8.2	18,329	6.0	21,799	5.6	56.1	31.2
		환경	28,654	8.2	21,214	6.9	26,251	6.7	35.1	9.2
		사회복지	58,290	16.7	58,265	18.9	60,632	15.5	0.0	△3.9
		보건	10,391	3.0	6,597	2.1	7,425	1.9	57.5	39.9
		농림해양수산	72,815	20.9	61,568	20.0	96,046	24.6	18.3	△24.2
		산업중소기업및에너지	2,400	0.7	5,524	1.8	8,004	2.0	△56.6	△70.0
		교통및물류	24,513	7.0	16,230	5.3	23,473	6.0	51.0	4.4
		국토및지역개발	34,965	10.0	33,577	10.9	54,836	14.0	4.1	△36.2
		과학기술								
		예비비	1,134	0.3	8,353	2.7	1,871	0.5	△86.4	△39.4
		기타	51,975	14.9	49,523	16.1	50,177	12.8	5.0	3.6
	성질별	인건비	51,016	14.6	51,286	16.7	51,587	13.2	△0.5	△1.1
		물건비	27,191	7.8	24,341	7.9	28,176	7.2	11.7	△3.5
		경상이전	110,071	31.6	90,807	29.5	103,757	26.6	21.2	6.1
		자본지출	148,955	42.7	117,859	38.3	182,632	46.8	26.4	△18.4
		융자및출자								
		보전재원								
		내부거래	10,332	3.0	15,352	5.0	18,006	4.6	△32.7	△42.6
		예비비및기타	1,134	0.3	8,354	2.7	6,442	1.6	△86.4	△82.4

○ 특별회계(기타 + 공기업)

(단위 : 백만원, %)

구 분			2023		2022				증감률(%)	
					당초예산		최종예산		당초대비	최종대비
계			**39,600**	**100%**	**37,600**	**100%**	**37,400**	**100%**	**5.3**	**5.9**
세입	지방세									
	세외수입		2,333	5.9	1,749	4.7	2,874	7.7	33.4	△18.8
		경상적세외수입	1,658		1,522		1,523		8.9	8.9
		임시적세외수입	608		157		1,280		287.3	△52.5
		지방행정제재·부과금	67		71		71		△5.6	△5.6
	지방교부세		1,200	3.0						
	조정교부금						30	0.1		△100.0
	보조금		16,505	41.7	16,220	43.1	12,893	34.5	1.8	28.0
		국고보조금등	12,521		8,926		9,244		40.3	35.5
		도비보조금등	3,985		7,294		3,649		△45.4	9.2
	지방채									
	보전수입등및내부거래		19,562	49.4	19,631	52.2	21,603	57.8	△0.4	△9.4
세출	기능별	일반공공행정	1,780	4.5	1,780	4.7	1,780	4.8	0.0	0.0
		공공질서및안전								
		교육								
		문화및관광								
		환경	33,262	84.0	31,788	84.5	29,925	80.0	4.6	11.2
		사회복지	381	1.0	414	1.1	406	1.1	△8.0	△6.2
		보건								
		농림해양수산								
		산업중소기업및에너지	110	0.3	85	0.2	82	0.2	29.4	34.1
		교통및물류								
		국토및지역개발	3,865	9.8	3,251	8.6	5,004	13.4	18.9	△22.8
		과학기술								
		예비비								
		기타	203	0.5	282	0.8	202	0.5	△28.0	0.5
	성질별	인건비	382	1.0	377	1.0	380	1.0	1.3	0.5
		물건비	1,250	3.2	1,219	3.2	1,364	3.6	2.5	△8.4
		경상이전	4,209	10.6	3,395	9.0	3,187	8.5	24.0	32.1
		자본지출	27,859	70.4	29,641	78.8	28,170	75.3	△6.0	△1.1
		융자및출자	40	0.1	1,778	4.7	1,778	4.8	△97.8	△97.8
		보전재원								
		내부거래	2,719	6.9	724	1.9	693	1.9	275.6	292.4
		예비비및기타	3,141	7.9	466	1.2	1,828	4.9	574.0	71.8

영 덕 군

❍ 총 예산규모는 5,972억원('22당초대비 16.5% 증가, 최종대비 10.2% 감소)

▶ 일반회계는 5,692억원으로 전년도 당초대비 17.2% 증가, 최종대비 10.3% 감소

▶ 특별회계는 280억원으로 전년도 당초대비 4.1% 증가, 최종대비 6.7% 감소

(단위 : 백만원, %)

구 분	2023		2022				증감률(%)	
			당초예산		최종예산		당초대비	최종대비
총 계 규 모	**597,247**	**100%**	**512,520**	**100%**	**664,885**	**100%**	**16.5**	**△10.2**
일 반 회 계	569,210	95.3	485,600	94.7	634,832	95.5	17.2	△10.3
특 별 회 계	28,037	4.7	26,920	5.3	30,053	4.5	4.1	△6.7
-기타특별회계	5,628		7,001		7,326		△19.6	△23.2
-공기업특별회계	22,409		19,919		22,727		12.5	△1.4

❍ 연도별 예산규모 추이

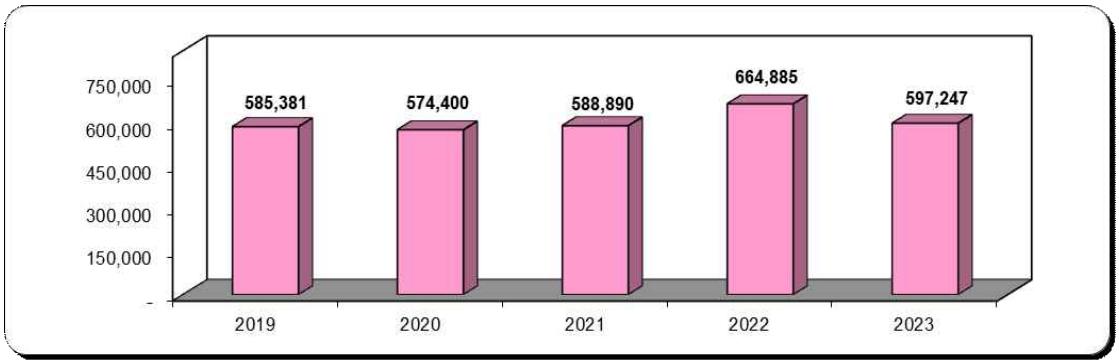

※ 2019~2022년 최종예산, 2023년 당초예산 기준임

❍ 연도별 재정자립도

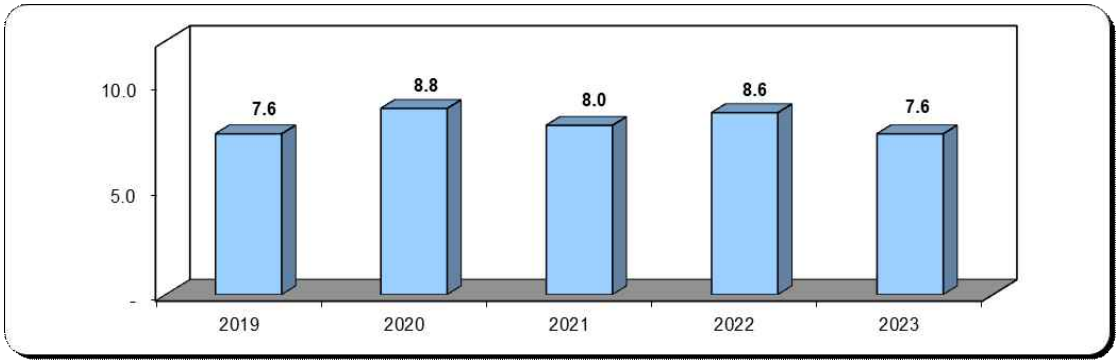

○ 세입 · 세출 예산현황(일반 + 특별)

(단위 : 백만원, %)

구 분			2023		2022				증감률(%)	
					당초예산		최종예산		당초대비	최종대비
계			**597,247**	**100%**	**512,520**	**100%**	**664,885**	**100%**	**16.5**	**△10.2**
세입	지방세		26,043	4.4	24,195	4.7	25,829	3.9	7.6	0.8
	세외수입		25,245	4.2	25,596	5.0	26,220	3.9	△1.4	△3.7
		경상적세외수입	12,689		11,997		13,420		5.8	△5.4
		임시적세외수입	11,581		11,933		11,638		△2.9	△0.5
		지방행정제재·부과금	975		1,666		1,162		△41.5	△16.1
	지방교부세		294,200	49.3	241,000	47.0	341,672	51.4	22.1	△13.9
	조정교부금		10,000	1.7	8,000	1.6	13,812	2.1	25.0	△27.6
	보조금		204,033	34.2	186,134	36.3	215,466	32.4	9.6	△5.3
		국고보조금등	146,435		138,119		153,464		6.0	△4.6
		도비보조금등	57,599		48,015		62,002		20.0	△7.1
	지방채									
	보전수입등및내부거래		37,726	6.3	27,595	5.4	41,886	6.3	36.7	△9.9
세출	기능별	일반공공행정	22,381	3.7	28,603	5.6	86,477	13.0	△21.8	△74.1
		공공질서및안전	52,708	8.8	36,750	7.2	45,041	6.8	43.4	17.0
		교육	1,707	0.3	1,491	0.3	1,471	0.2	14.5	16.0
		문화및관광	51,228	8.6	38,292	7.5	50,895	7.7	33.8	0.7
		환경	65,704	11.0	58,226	11.4	61,508	9.3	12.8	6.8
		사회복지	114,564	19.2	106,620	20.8	113,443	17.1	7.5	1.0
		보건	10,351	1.7	9,516	1.9	10,286	1.5	8.8	0.6
		농림해양수산	108,577	18.2	85,371	16.7	107,188	16.1	27.2	1.3
		산업중소기업및에너지	21,678	3.6	22,713	4.4	28,626	4.3	△4.6	△24.3
		교통및물류	23,253	3.9	18,760	3.7	25,621	3.9	23.9	△9.2
		국토및지역개발	50,672	8.5	39,177	7.6	62,799	9.4	29.3	△19.3
		과학기술								
		예비비	10,063	1.7	6,983	1.4	8,646	1.3	44.1	16.4
		기타	64,361	10.8	60,020	11.7	62,884	9.5	7.2	2.3
	성질별	인건비	64,802	10.9	62,730	12.2	63,465	9.5	3.3	2.1
		물건비	44,361	7.4	39,016	7.6	40,323	6.1	13.7	10.0
		경상이전	203,762	34.1	168,998	33.0	181,779	27.3	20.6	12.1
		자본지출	256,955	43.0	210,596	41.1	279,663	42.1	22.0	△8.1
		융자및출자								
		보전재원	1,860	0.3	9,820	1.9	9,820	1.5	△81.1	△81.1
		내부거래	13,722	2.3	13,987	2.7	69,408	10.4	△1.9	△80.2
		예비비및기타	11,784	2.0	7,373	1.4	20,428	3.1	59.8	△42.3

○ 일반회계

(단위 : 백만원, %)

구 분			2023		2022				증감률(%)	
					당초예산		최종예산		당초대비	최종대비
계			**569,210**	**100%**	**485,600**	**100%**	**634,832**	**100%**	**17.2**	**△10.3**
세입	지방세		26,043	4.6	24,195	5.0	25,829	4.1	7.6	0.8
	세외수입		17,069	3.0	17,733	3.7	17,314	2.7	△3.7	△1.4
		경상적세외수입	6,248		5,821		7,239		7.3	△13.7
		임시적세외수입	10,035		10,395		9,108		△3.5	10.2
		지방행정제재·부과금	786		1,517		968		△48.2	△18.8
	지방교부세		294,200	51.7	241,000	49.6	341,672	53.8	22.1	△13.9
	조정교부금		10,000	1.8	8,000	1.6	13,812	2.2	25.0	△27.6
	보조금		200,648	35.3	183,216	37.7	211,591	33.3	9.5	△5.2
		국고보조금등	143,267		135,412		149,800		5.8	△4.4
		도비보조금등	57,382		47,804		61,791		20.0	△7.1
	지방채									
	보전수입등및내부거래		21,250	3.7	11,456	2.4	24,613	3.9	85.5	△13.7
세출	기능별	일반공공행정	22,160	3.9	27,382	5.6	86,268	13.6	△19.1	△74.3
		공공질서및안전	52,708	9.3	36,750	7.6	45,041	7.1	43.4	17.0
		교육	1,707	0.3	1,491	0.3	1,471	0.2	14.5	16.0
		문화및관광	51,228	9.0	38,292	7.9	50,895	8.0	33.8	0.7
		환경	45,618	8.0	40,613	8.4	41,088	6.5	12.3	11.0
		사회복지	113,407	19.9	105,457	21.7	112,279	17.7	7.5	1.0
		보건	10,351	1.8	9,516	2.0	10,286	1.6	8.8	0.6
		농림해양수산	108,577	19.1	85,371	17.6	107,188	16.9	27.2	1.3
		산업중소기업및에너지	21,605	3.8	22,645	4.7	28,545	4.5	△4.6	△24.3
		교통및물류	23,253	4.1	18,760	3.9	25,621	4.0	23.9	△9.2
		국토및지역개발	48,200	8.5	34,670	7.1	57,972	9.1	39.0	△16.9
		과학기술								
		예비비	10,063	1.8	6,983	1.4	8,646	1.4	44.1	16.4
		기타	60,333	10.6	57,672	11.9	59,532	9.4	4.6	1.3
	성질별	인건비	62,471	11.0	60,407	12.4	61,185	9.6	3.4	2.1
		물건비	41,072	7.2	35,502	7.3	36,798	5.8	15.7	11.6
		경상이전	198,466	34.9	163,830	33.7	176,522	27.8	21.1	12.4
		자본지출	243,146	42.7	198,883	41.0	265,542	41.8	22.3	△8.4
		융자및출자								
		보전재원	1,860	0.3	9,820	2.0	9,820	1.5	△81.1	△81.1
		내부거래	12,056	2.1	10,167	2.1	68,389	10.8	18.6	△82.4
		예비비및기타	10,140	1.8	6,991	1.4	16,576	2.6	45.0	△38.8

○ 특별회계(기타 + 공기업)

(단위 : 백만원, %)

구 분			2023		2022				증감률(%)	
					당초예산		최종예산		당초대비	최종대비
계			**28,037**	**100%**	**26,920**	**100%**	**30,053**	**100%**	**4.1**	**△6.7**
세입	지방세									
	세외수입		8,176	29.2	7,863	29.2	8,906	29.6	4.0	△8.2
		경상적세외수입	6,441		6,176		6,182		4.3	4.2
		임시적세외수입	1,546		1,538		2,530		0.5	△38.9
		지방행정제재·부과금	189		149		194		26.8	△2.6
	지방교부세									
	조정교부금									
	보조금		3,385	12.1	2,918	10.8	3,875	12.9	16.0	△12.6
		국고보조금등	3,168		2,707		3,664		17.0	△13.5
		도비보조금등	217		211		211		2.8	2.8
	지방채									
	보전수입등및내부거래		16,476	58.8	16,139	60.0	17,273	57.5	2.1	△4.6
세출	기능별	일반공공행정	221	0.8	1,221	4.5	209	0.7	△81.9	5.7
		공공질서및안전								
		교육								
		문화및관광								
		환경	20,086	71.6	17,613	65.4	20,420	67.9	14.0	△1.6
		사회복지	1,158	4.1	1,163	4.3	1,164	3.9	△0.4	△0.5
		보건								
		농림해양수산								
		산업중소기업및에너지	73	0.3	68	0.3	81	0.3	7.4	△9.9
		교통및물류								
		국토및지역개발	2,472	8.8	4,507	16.7	4,828	16.1	△45.2	△48.8
		과학기술								
		예비비								
		기타	4,027	14.4	2,348	8.7	3,352	11.2	71.5	20.1
	성질별	인건비	2,332	8.3	2,323	8.6	2,280	7.6	0.4	2.3
		물건비	3,289	11.7	3,514	13.1	3,525	11.7	△6.4	△6.7
		경상이전	5,297	18.9	5,168	19.2	5,257	17.5	2.5	0.8
		자본지출	13,810	49.3	11,713	43.5	14,121	47.0	17.9	△2.2
		융자및출자								
		보전재원								
		내부거래	1,666	5.9	3,820	14.2	1,019	3.4	△56.4	63.5
		예비비및기타	1,644	5.9	382	1.4	3,852	12.8	330.4	△57.3

청 도 군

❍ 총 예산규모는 6,020억원('22당초대비 11.4% 증가, 최종대비 4.7% 감소)

▶ 일반회계는 5,672억원으로 전년도 당초대비 12.5% 증가, 최종대비 3.9% 감소

▶ 특별회계는 348억원으로 전년도 당초대비 3.1% 감소, 최종대비 16.7% 감소

(단위 : 백만원, %)

구 분	2023		2022				증감률(%)	
			당초예산		최종예산		당초대비	최종대비
총 계 규 모	**601,983**	**100%**	**540,291**	**100%**	**631,726**	**100%**	**11.4**	**△4.7**
일 반 회 계	567,185	94.2	504,388	93.4	589,945	93.4	12.5	△3.9
특 별 회 계	34,798	5.8	35,903	6.6	41,781	6.6	△3.1	△16.7
-기타특별회계	34,798		35,903		41,781		△3.1	△16.7
-공기업특별회계								

❍ 연도별 예산규모 추이

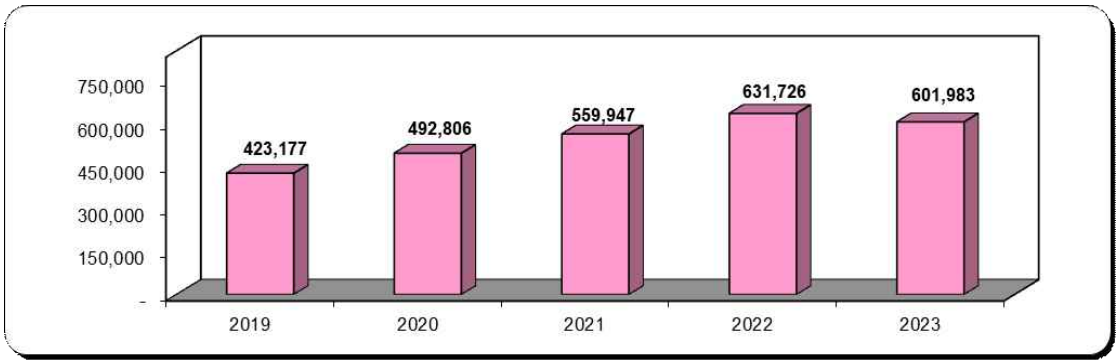

※ 2019~2022년 최종예산, 2023년 당초예산 기준임

❍ 연도별 재정자립도

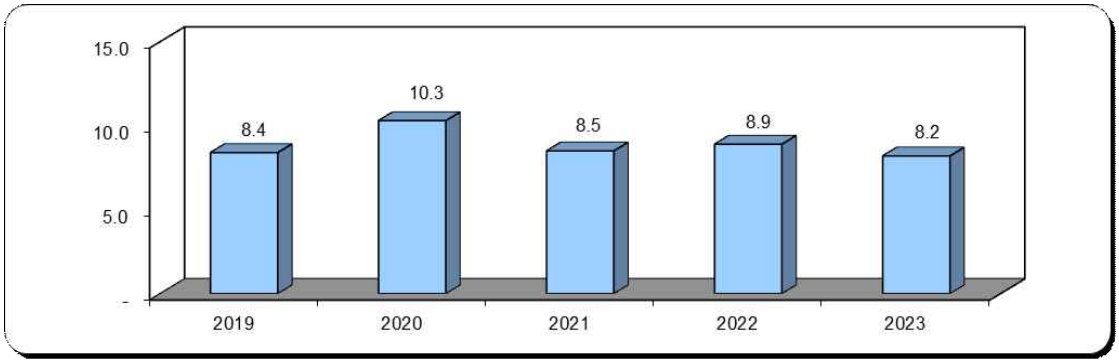

○ 세입 · 세출 예산현황(일반 + 특별)

(단위 : 백만원, %)

구 분			2023		2022				증감률(%)	
					당초예산		최종예산		당초대비	최종대비
계			**601,983**	**100%**	**540,291**	**100%**	**631,726**	**100%**	**11.4**	**△4.7**
세입	지방세		33,134	5.5	34,032	6.3	34,866	5.5	△2.6	△5.0
	세외수입		17,986	3.0	15,100	2.8	15,489	2.5	19.1	16.1
		경상적세외수입	8,984		8,514		8,903		5.5	0.9
		임시적세외수입	8,899		6,483		6,483		37.3	37.3
		지방행정제재·부과금	103		103		103		0.0	0.0
	지방교부세		256,500	42.6	205,000	37.9	261,553	41.4	25.1	△1.9
	조정교부금		8,000	1.3	7,200	1.3	8,635	1.4	11.1	△7.4
	보조금		190,409	31.6	183,322	33.9	198,342	31.4	3.9	△4.0
		국고보조금등	143,080		137,694		149,667		3.9	△4.4
		도비보조금등	47,329		45,628		48,675		3.7	△2.8
	지방채		1,300	0.2						
	보전수입등및내부거래		94,654	15.7	95,637	17.7	112,841	17.9	△1.0	△16.1
세출	기능별	일반공공행정	59,050	9.8	57,671	10.7	59,733	9.5	2.4	△1.1
		공공질서및안전	34,320	5.7	29,747	5.5	56,691	9.0	15.4	△39.5
		교육	2,414	0.4	2,250	0.4	2,109	0.3	7.3	14.5
		문화및관광	34,541	5.7	24,491	4.5	33,970	5.4	41.0	1.7
		환경	72,943	12.1	62,981	11.7	73,638	11.7	15.8	△0.9
		사회복지	107,565	17.9	99,804	18.5	103,703	16.4	7.8	3.7
		보건	24,804	4.1	12,698	2.4	14,958	2.4	95.3	65.8
		농림해양수산	115,483	19.2	114,077	21.1	132,657	21.0	1.2	△12.9
		산업중소기업및에너지	7,357	1.2	6,758	1.3	12,300	1.9	8.9	△40.2
		교통및물류	19,765	3.3	16,131	3.0	25,356	4.0	22.5	△22.1
		국토및지역개발	40,447	6.7	41,840	7.7	47,203	7.5	△3.3	△14.3
		과학기술								
		예비비	12,816	2.1	4,807	0.9	3,000	0.5	166.6	327.2
		기타	70,478	11.7	67,035	12.4	66,408	10.5	5.1	6.1
	성질별	인건비	61,522	10.2	60,691	11.2	61,056	9.7	1.4	0.8
		물건비	42,487	7.1	39,409	7.3	43,409	6.9	7.8	△2.1
		경상이전	188,883	31.4	168,842	31.3	190,643	30.2	11.9	△0.9
		자본지출	235,957	39.2	218,239	40.4	274,431	43.4	8.1	△14.0
		융자및출자								
		보전재원								
		내부거래	60,304	10.0	48,289	8.9	51,416	8.1	24.9	17.3
		예비비및기타	12,830	2.1	4,820	0.9	10,770	1.7	166.2	19.1

○ 일반회계

(단위 : 백만원, %)

구 분			2023		2022				증감률(%)	
					당초예산		최종예산		당초대비	최종대비
계			**567,185**	**100%**	**504,388**	**100%**	**589,945**	**100%**	**12.5**	**△3.9**
세입	지방세		33,134	5.8	34,032	6.7	34,866	5.9	△2.6	△5.0
	세외수입		13,553	2.4	10,894	2.2	10,894	1.8	24.4	24.4
		경상적세외수입	4,952		4,708		4,708		5.2	5.2
		임시적세외수입	8,498		6,083		6,083		39.7	39.7
		지방행정제재·부과금	103		103		103		0.0	0.0
	지방교부세		256,500	45.2	205,000	40.6	261,553	44.3	25.1	△1.9
	조정교부금		8,000	1.4	7,200	1.4	8,635	1.5	11.1	△7.4
	보조금		177,921	31.4	167,471	33.2	180,446	30.6	6.2	△1.4
		국고보조금등	132,774		123,855		133,881		7.2	△0.8
		도비보조금등	45,148		43,616		46,564		3.5	△3.0
	지방채		1,300	0.2						
	보전수입등및내부거래		76,777	13.5	79,791	15.8	93,551	15.9	△3.8	△17.9
세출	기능별	일반공공행정	59,050	10.4	57,671	11.4	59,733	10.1	2.4	△1.1
		공공질서및안전	34,320	6.1	29,747	5.9	56,691	9.6	15.4	△39.5
		교육	2,414	0.4	2,250	0.4	2,109	0.4	7.3	14.5
		문화및관광	34,496	6.1	24,418	4.8	33,897	5.7	41.3	1.8
		환경	49,292	8.7	39,488	7.8	45,394	7.7	24.8	8.6
		사회복지	106,833	18.8	98,926	19.6	102,705	17.4	8.0	4.0
		보건	24,804	4.4	12,698	2.5	14,958	2.5	95.3	65.8
		농림해양수산	108,908	19.2	107,183	21.3	124,988	21.2	1.6	△12.9
		산업중소기업및에너지	7,357	1.3	6,758	1.3	12,300	2.1	8.9	△40.2
		교통및물류	19,765	3.5	16,131	3.2	25,356	4.3	22.5	△22.1
		국토및지역개발	37,643	6.6	38,348	7.6	43,511	7.4	△1.8	△13.5
		과학기술								
		예비비	12,816	2.3	4,807	1.0	3,000	0.5	166.6	327.2
		기타	69,487	12.3	65,961	13.1	65,303	11.1	5.3	6.4
	성질별	인건비	60,071	10.6	59,135	11.7	59,495	10.1	1.6	1.0
		물건비	36,406	6.4	34,037	6.7	37,612	6.4	7.0	△3.2
		경상이전	187,558	33.1	167,323	33.2	189,143	32.1	12.1	△0.8
		자본지출	210,300	37.1	191,068	37.9	242,107	41.0	10.1	△13.1
		융자및출자								
		보전재원								
		내부거래	60,034	10.6	48,019	9.5	51,146	8.7	25.0	17.4
		예비비및기타	12,816	2.3	4,807	1.0	10,442	1.8	166.6	22.7

○ 특별회계(기타 + 공기업)

(단위 : 백만원, %)

구 분			2023		2022				증감률(%)	
					당초예산		최종예산		당초대비	최종대비
계			34,798	100%	35,903	100%	41,781	100%	△3.1	△16.7
세입	지방세									
	세외수입		4,433	12.7	4,206	11.7	4,595	11.0	5.4	△3.5
		경상적세외수입	4,033		3,806		4,195		6.0	△3.9
		임시적세외수입	401		400		400		0.3	0.3
		지방행정제재·부과금								
	지방교부세									
	조정교부금									
	보조금		12,488	35.9	15,851	44.1	17,896	42.8	△21.2	△30.2
		국고보조금등	10,307		13,839		15,786		△25.5	△34.7
		도비보조금등	2,181		2,012		2,110		8.4	3.4
	지방채									
	보전수입등및내부거래		17,877	51.4	15,846	44.1	19,290	46.2	12.8	△7.3
세출	기능별	일반공공행정								
		공공질서및안전								
		교육								
		문화및관광	45	0.1	73	0.2	73	0.2	△38.4	△38.4
		환경	23,650	68.0	23,493	65.4	28,245	67.6	0.7	△16.3
		사회복지	732	2.1	878	2.4	998	2.4	△16.6	△26.7
		보건								
		농림해양수산	6,575	18.9	6,894	19.2	7,668	18.4	△4.6	△14.3
		산업중소기업및에너지								
		교통및물류								
		국토및지역개발	2,805	8.1	3,492	9.7	3,692	8.8	△19.7	△24.0
		과학기술								
		예비비								
		기타	991	2.8	1,073	3.0	1,105	2.6	△7.6	△10.3
	성질별	인건비	1,451	4.2	1,556	4.3	1,561	3.7	△6.7	△7.0
		물건비	6,080	17.5	5,373	15.0	5,797	13.9	13.2	4.9
		경상이전	1,325	3.8	1,520	4.2	1,500	3.6	△12.8	△11.7
		자본지출	25,658	73.7	27,171	75.7	32,324	77.4	△5.6	△20.6
		융자및출자								
		보전재원								
		내부거래	270	0.8	270	0.8	270	0.6	0.0	0.0
		예비비및기타	14	0.0	13	0.0	329	0.8	7.7	△95.7

고 령 군

❍ 총 예산규모는 4,311억원('22당초대비 5.1% 증가, 최종대비 11.7% 감소)

▶ 일반회계는 4,175억원으로 전년도 당초대비 5.9%증가, 최종대비 11.3% 감소

▶ 특별회계는 136억원으로 전년도 당초대비 16.1%감소, 최종대비 22.5% 감소

(단위 : 백만원, %)

구 분	2023		2022				증감률(%)	
			당초예산		최종예산		당초대비	최종대비
총 계 규 모	**431,060**	**100%**	**410,309**	**100%**	**488,153**	**100%**	**5.1**	**△11.7**
일 반 회 계	417,504	96.9	394,154	96.1	470,654	96.4	5.9	△11.3
특 별 회 계	13,556	3.1	16,155	3.9	17,499	3.6	△16.1	△22.5
-기타특별회계	13,556		16,155		17,499		△16.1	△22.5
-공기업특별회계								

❍ 연도별 예산규모 추이

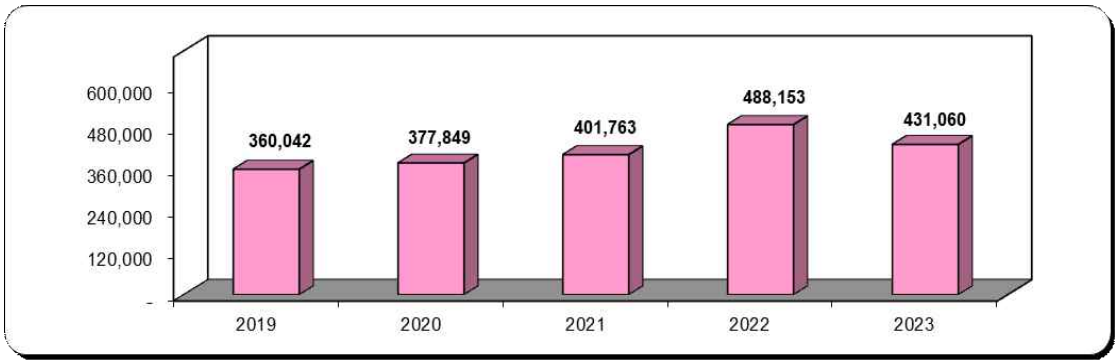

※ 2019~2022년 최종예산, 2023년 당초예산 기준임

❍ 연도별 재정자립도

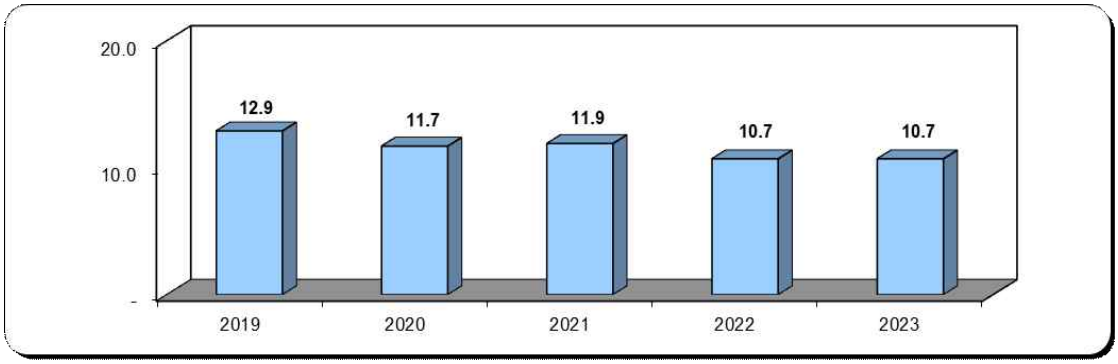

○ 세입 · 세출 예산현황(일반 + 특별)

(단위 : 백만원, %)

구 분			2023		2022				증감률(%)	
					당초예산		최종예산		당초대비	최종대비
계			**431,060**	**100%**	**410,309**	**100%**	**488,153**	**100%**	**5.1**	**△11.7**
세입	지방세		32,109	7.4	32,059	7.8	32,059	6.6	0.2	0.2
	세외수입		15,353	3.6	12,682	3.1	13,137	2.7	21.1	16.9
		경상적세외수입	9,362		7,391		8,005		26.7	17.0
		임시적세외수입	5,490		4,799		4,655		14.4	17.9
		지방행정제재·부과금	500		492		477		1.6	4.8
	지방교부세		175,000	40.6	171,200	41.7	211,307	43.3	2.2	△17.2
	조정교부금		7,000	1.6	7,000	1.7	9,800	2.0	0.0	△28.6
	보조금		158,691	36.8	146,354	35.7	163,075	33.4	8.4	△2.7
		국고보조금등	117,743		108,239		120,444		8.8	△2.2
		도비보조금등	40,948		38,115		42,631		7.4	△3.9
	지방채									
	보전수입등및내부거래		42,907	10.0	41,014	10.0	58,775	12.0	4.6	△27.0
세출	기능별	일반공공행정	31,435	7.3	22,660	5.5	35,747	7.3	38.7	△12.1
		공공질서및안전	12,220	2.8	13,721	3.3	14,554	3.0	△10.9	△16.0
		교육	2,395	0.6	2,375	0.6	2,582	0.5	0.8	△7.2
		문화및관광	40,753	9.5	36,162	8.8	41,500	8.5	12.7	△1.8
		환경	49,869	11.6	53,642	13.1	58,816	12.0	△7.0	△15.2
		사회복지	88,285	20.5	80,289	19.6	87,054	17.8	10.0	1.4
		보건	5,189	1.2	5,477	1.3	9,035	1.9	△5.3	△42.6
		농림해양수산	84,724	19.7	66,278	16.2	85,729	17.6	27.8	△1.2
		산업중소기업및에너지	9,453	2.2	11,993	2.9	13,090	2.7	△21.2	△27.8
		교통및물류	11,465	2.7	15,126	3.7	23,989	4.9	△24.2	△52.2
		국토및지역개발	26,614	6.2	30,717	7.5	41,528	8.5	△13.4	△35.9
		과학기술								
		예비비	4,914	1.1	3,216	0.8	6,985	1.4	52.8	△29.6
		기타	63,745	14.8	68,652	16.7	67,545	13.8	△7.1	△5.6
	성질별	인건비	57,909	13.4	60,687	14.8	62,125	12.7	△4.6	△6.8
		물건비	33,265	7.7	29,815	7.3	32,462	6.6	11.6	2.5
		경상이전	159,472	37.0	153,580	37.4	161,652	33.1	3.8	△1.3
		자본지출	165,457	38.4	148,101	36.1	203,031	41.6	11.7	△18.5
		융자및출자	79	0.0	79	0.0	79	0.0	0.0	0.0
		보전재원								
		내부거래	9,859	2.3	9,180	2.2	9,717	2.0	7.4	1.5
		예비비및기타	5,019	1.2	8,867	2.2	19,087	3.9	△43.4	△73.7

○ 일반회계

(단위 : 백만원, %)

구 분			2023		2022				증감률(%)	
					당초예산		최종예산		당초대비	최종대비
계			**417,504**	**100%**	**394,154**	**100%**	**470,654**	**100%**	**5.9**	**△11.3**
세입	지방세		32,109	7.7	32,059	8.1	32,059	6.8	0.2	0.2
	세외수입		12,525	3.0	10,127	2.6	10,560	2.2	23.7	18.6
		경상적세외수입	6,548		4,848		5,462		35.1	19.9
		임시적세외수입	5,476		4,787		4,621		14.4	18.5
		지방행정제재·부과금	500		492		477		1.6	4.8
	지방교부세		175,000	41.9	171,200	43.4	210,907	44.8	2.2	△17.0
	조정교부금		7,000	1.7	7,000	1.8	9,800	2.1	0.0	△28.6
	보조금		154,270	37.0	138,792	35.2	155,333	33.0	11.2	△0.7
		국고보조금등	113,845		101,487		113,612		12.2	0.2
		도비보조금등	40,425		37,305		41,721		8.4	△3.1
	지방채									
	보전수입등및내부거래		36,600	8.8	34,977	8.9	51,995	11.0	4.6	△29.6
세출	기능별	일반공공행정	31,435	7.5	22,660	5.7	35,747	7.6	38.7	△12.1
		공공질서및안전	12,220	2.9	13,721	3.5	14,554	3.1	△10.9	△16.0
		교육	2,395	0.6	2,375	0.6	2,582	0.5	0.8	△7.2
		문화및관광	40,753	9.8	36,162	9.2	41,500	8.8	12.7	△1.8
		환경	38,728	9.3	39,387	10.0	44,142	9.4	△1.7	△12.3
		사회복지	87,584	21.0	79,629	20.2	86,323	18.3	10.0	1.5
		보건	5,189	1.2	5,477	1.4	9,035	1.9	△5.3	△42.6
		농림해양수산	84,724	20.3	66,278	16.8	85,729	18.2	27.8	△1.2
		산업중소기업및에너지	9,453	2.3	11,993	3.0	13,090	2.8	△21.2	△27.8
		교통및물류	11,465	2.7	15,126	3.8	23,989	5.1	△24.2	△52.2
		국토및지역개발	25,017	6.0	29,661	7.5	39,619	8.4	△15.7	△36.9
		과학기술								
		예비비	4,914	1.2	3,216	0.8	6,985	1.5	52.8	△29.6
		기타	63,627	15.2	68,469	17.4	67,360	14.3	△7.1	△5.5
	성질별	인건비	57,797	13.8	60,508	15.4	61,945	13.2	△4.5	△6.7
		물건비	32,969	7.9	29,528	7.5	32,172	6.8	11.7	2.5
		경상이전	150,827	36.1	142,101	36.1	149,963	31.9	6.1	0.6
		자본지출	163,574	39.2	146,988	37.3	201,113	42.7	11.3	△18.7
		융자및출자								
		보전재원								
		내부거래	7,358	1.8	6,203	1.6	6,665	1.4	18.6	10.4
		예비비및기타	4,980	1.2	8,826	2.2	18,797	4.0	△43.6	△73.5

○ 특별회계(기타 + 공기업)

(단위 : 백만원, %)

구 분			2023		2022				증감률(%)	
					당초예산		최종예산		당초대비	최종대비
계			**13,556**	**100%**	**16,155**	**100%**	**17,499**	**100%**	**△16.1**	**△22.5**
세입	지방세									
	세외수입		2,828	20.9	2,555	15.8	2,577	14.7	10.7	9.7
		경상적세외수입	2,814		2,544		2,543		10.6	10.7
		임시적세외수입	14		12		34		16.7	△58.8
		지방행정제재·부과금								
	지방교부세						400	2.3		△100.0
	조정교부금									
	보조금		4,421	32.6	7,563	46.8	7,742	44.2	△41.5	△42.9
		국고보조금등	3,898		6,752		6,831		△42.3	△42.9
		도비보조금등	523		810		910		△35.4	△42.5
	지방채									
	보전수입등및내부거래		6,307	46.5	6,037	37.4	6,780	38.7	4.5	△7.0
세출	기능별	일반공공행정								
		공공질서및안전								
		교육								
		문화및관광								
		환경	11,141	82.2	14,255	88.2	14,674	83.9	△21.8	△24.1
		사회복지	701	5.2	660	4.1	731	4.2	6.2	△4.1
		보건								
		농림해양수산								
		산업중소기업및에너지								
		교통및물류								
		국토및지역개발	1,597	11.8	1,057	6.5	1,909	10.9	51.1	△16.3
		과학기술								
		예비비								
		기타	117	0.9	183	1.1	185	1.1	△36.1	△36.8
	성질별	인건비	113	0.8	179	1.1	180	1.0	△36.9	△37.2
		물건비	297	2.2	287	1.8	290	1.7	3.5	2.4
		경상이전	8,645	63.8	11,478	71.0	11,690	66.8	△24.7	△26.0
		자본지출	1,883	13.9	1,113	6.9	1,918	11.0	69.2	△1.8
		융자및출자	79	0.6	79	0.5	79	0.5	0.0	0.0
		보전재원								
		내부거래	2,501	18.4	2,977	18.4	3,052	17.4	△16.0	△18.1
		예비비및기타	39	0.3	41	0.3	290	1.7	△4.9	△86.6

성 주 군

❍ 총 예산규모는 5,767억원('22당초대비 11.2% 증가, 최종대비 10.4% 감소)

▶ 일반회계는 5,460억원으로 전년도 당초대비 11.1% 증가, 최종대비 11.2% 감소

▶ 특별회계는 307억원으로 전년도 당초대비 13.3% 증가, 최종대비 7.0% 증가

(단위 : 백만원, %)

구 분	2023		2022				증감률(%)	
			당초예산		최종예산		당초대비	최종대비
총 계 규 모	**576,700**	**100%**	**518,400**	**100%**	**643,780**	**100%**	**11.2**	**△10.4**
일 반 회 계	546,000	94.7	491,300	94.8	615,100	95.5	11.1	△11.2
특 별 회 계	30,700	5.3	27,100	5.2	28,680	4.5	13.3	7.0
-기타특별회계	30,700		27,100		28,680		13.3	7.0
-공기업특별회계								

❍ 연도별 예산규모 추이

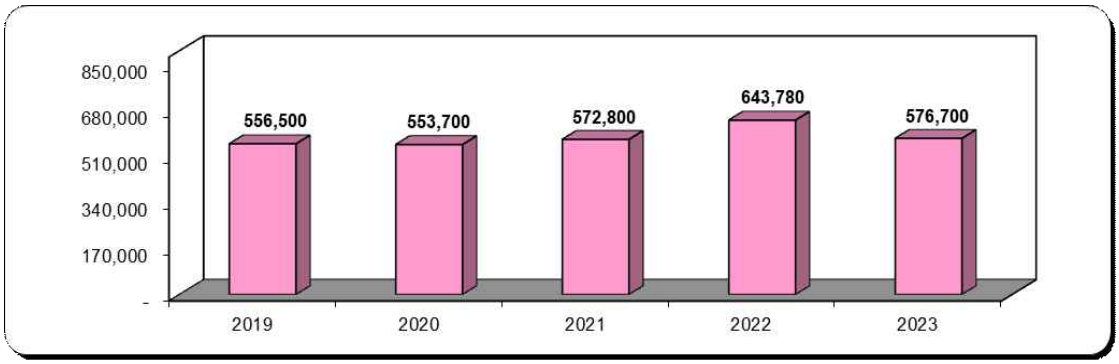

※ 2019~2022년 최종예산, 2023년 당초예산 기준임

❍ 연도별 재정자립도

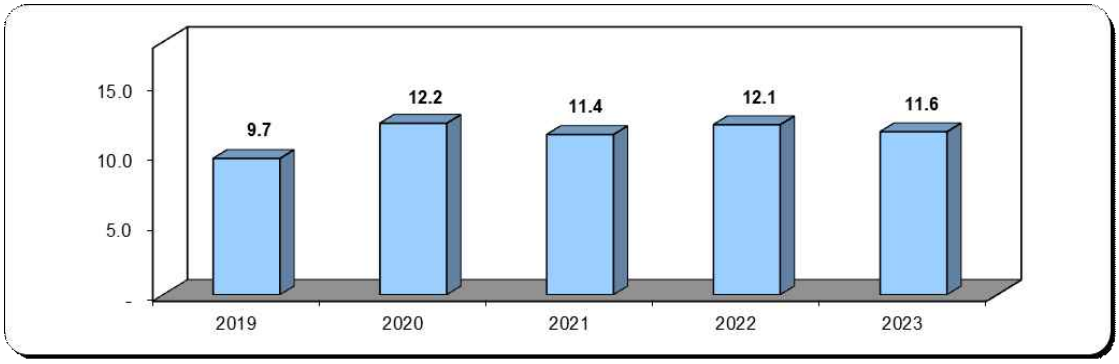

○ 세입 · 세출 예산현황(일반 + 특별)

(단위 : 백만원, %)

구 분			2023		2022				증감률(%)	
					당초예산		최종예산		당초대비	최종대비
계			**576,700**	**100%**	**518,400**	**100%**	**643,780**	**100%**	**11.2**	**△10.4**
세입	지방세		46,704	8.1	46,328	8.9	47,336	7.4	0.8	△1.3
	세외수입		21,474	3.7	17,758	3.4	19,612	3.0	20.9	9.5
		경상적세외수입	9,548		8,923		9,919		7.0	△3.7
		임시적세외수입	11,467		8,406		8,838		36.4	29.7
		지방행정제재·부과금	459		428		854		7.2	△46.3
	지방교부세		252,900	43.9	229,671	44.3	318,507	49.5	10.1	△20.6
	조정교부금		10,000	1.7	10,000	1.9	15,577	2.4	0.0	△35.8
	보조금		197,702	34.3	184,510	35.6	203,968	31.7	7.1	△3.1
		국고보조금등	145,281		137,366		149,721		5.8	△3.0
		도비보조금등	52,421		47,143		54,247		11.2	△3.4
	지방채				1,000	0.2	1,000	0.2	△100.0	△100.0
	보전수입등및내부거래		47,920	8.3	29,133	5.6	37,781	5.9	64.5	26.8
세출	기능별	일반공공행정	23,844	4.1	29,169	5.6	46,586	7.2	△18.3	△48.8
		공공질서및안전	20,304	3.5	21,522	4.2	27,603	4.3	△5.7	△26.4
		교육	4,234	0.7	75	0.0	75	0.0	5,545.3	5,545.3
		문화및관광	47,068	8.2	31,646	6.1	37,394	5.8	48.7	25.9
		환경	85,381	14.8	77,772	15.0	83,348	12.9	9.8	2.4
		사회복지	100,919	17.5	88,435	17.1	93,239	14.5	14.1	8.2
		보건	7,545	1.3	8,237	1.6	10,391	1.6	△8.4	△27.4
		농림해양수산	95,112	16.5	75,115	14.5	91,390	14.2	26.6	4.1
		산업중소기업및에너지	14,272	2.5	11,418	2.2	16,189	2.5	25.0	△11.8
		교통및물류	20,978	3.6	18,832	3.6	23,858	3.7	11.4	△12.1
		국토및지역개발	74,559	12.9	83,628	16.1	106,523	16.5	△10.8	△30.0
		과학기술								
		예비비	16,445	2.9	10,066	1.9	40,947	6.4	63.4	△59.8
		기타	66,039	11.5	62,487	12.1	66,237	10.3	5.7	△0.3
	성질별	인건비	63,060	10.9	60,353	11.6	61,682	9.6	4.5	2.2
		물건비	37,982	6.6	35,054	6.8	38,172	5.9	8.4	△0.5
		경상이전	199,158	34.5	180,991	34.9	188,705	29.3	10.0	5.5
		자본지출	244,872	42.5	219,045	42.3	283,066	44.0	11.8	△13.5
		융자및출자	120	0.0	120	0.0	120	0.0	0.0	0.0
		보전재원								
		내부거래	13,176	2.3	10,604	2.0	21,515	3.3	24.3	△38.8
		예비비및기타	18,333	3.2	12,232	2.4	50,520	7.8	49.9	△63.7

○ 일반회계

(단위 : 백만원, %)

구 분			2023		2022				증감률(%)	
					당초예산		최종예산		당초대비	최종대비
계			**546,000**	**100%**	**491,300**	**100%**	**615,100**	**100%**	**11.1**	**△11.2**
세입	지방세		46,704	8.6	46,328	9.4	47,336	7.7	0.8	△1.3
	세외수입		16,827	3.1	13,232	2.7	14,399	2.3	27.2	16.9
		경상적세외수입	4,938		4,509		5,051		9.5	△2.2
		임시적세외수입	11,462		8,327		8,525		37.6	34.5
		지방행정제재·부과금	428		397		823		7.8	△48.0
	지방교부세		252,900	46.3	229,671	46.7	318,507	51.8	10.1	△20.6
	조정교부금		10,000	1.8	10,000	2.0	15,577	2.5	0.0	△35.8
	보조금		184,131	33.7	171,408	34.9	192,952	31.4	7.4	△4.6
		국고보조금등	132,751		124,840		139,152		6.3	△4.6
		도비보조금등	51,380		46,568		53,800		10.3	△4.5
	지방채				1,000	0.2	1,000	0.2	△100.0	△100.0
	보전수입등및내부거래		35,437	6.5	19,660	4.0	25,329	4.1	80.2	39.9
세출	기능별	일반공공행정	23,844	4.4	29,169	5.9	46,586	7.6	△18.3	△48.8
		공공질서및안전	20,304	3.7	21,522	4.4	27,603	4.5	△5.7	△26.4
		교육	4,234	0.8	75	0.0	75	0.0	5,545.3	5,545.3
		문화및관광	47,068	8.6	31,646	6.4	37,394	6.1	48.7	25.9
		환경	57,904	10.6	54,164	11.0	60,086	9.8	6.9	△3.6
		사회복지	99,983	18.3	87,488	17.8	92,132	15.0	14.3	8.5
		보건	7,545	1.4	8,237	1.7	10,391	1.7	△8.4	△27.4
		농림해양수산	95,112	17.4	75,115	15.3	91,390	14.9	26.6	4.1
		산업중소기업및에너지	14,232	2.6	11,378	2.3	16,149	2.6	25.1	△11.9
		교통및물류	20,978	3.8	18,832	3.8	23,858	3.9	11.4	△12.1
		국토및지역개발	72,360	13.3	81,164	16.5	103,782	16.9	△10.8	△30.3
		과학기술								
		예비비	16,445	3.0	10,066	2.0	40,947	6.7	63.4	△59.8
		기타	65,991	12.1	62,446	12.7	64,707	10.5	5.7	2.0
	성질별	인건비	62,911	11.5	60,215	12.3	61,542	10.0	4.5	2.2
		물건비	36,289	6.6	33,573	6.8	36,682	6.0	8.1	△1.1
		경상이전	192,400	35.2	174,275	35.5	181,989	29.6	10.4	5.7
		자본지출	224,579	41.1	202,367	41.2	266,979	43.4	11.0	△15.9
		융자및출자								
		보전재원								
		내부거래	13,176	2.4	10,604	2.2	21,515	3.5	24.3	△38.8
		예비비및기타	16,645	3.0	10,266	2.1	46,392	7.5	62.1	△64.1

○ 특별회계(기타 + 공기업)

(단위 : 백만원, %)

구 분			2023		2022				증감률(%)	
					당초예산		최종예산		당초대비	최종대비
계			30,700	100%	27,100	100%	28,680	100%	13.3	7.0
세입	지방세									
	세외수입		4,647	15.1	4,526	16.7	5,213	18.2	2.7	△10.9
		경상적세외수입	4,611		4,415		4,868		4.4	△5.3
		임시적세외수입	5		79		313		△93.7	△98.4
		지방행정제재·부과금	31		31		31			
	지방교부세									
	조정교부금									
	보조금		13,571	44.2	13,102	48.3	11,016	38.4	3.6	23.2
		국고보조금등	12,530		12,526		10,569		0.0	18.6
		도비보조금등	1,041		576		447		80.7	132.9
	지방채									
	보전수입등및내부거래		12,483	40.7	9,473	35.0	12,452	43.4	31.8	0.2
세출	기능별	일반공공행정								
		공공질서및안전								
		교육								
		문화및관광								
		환경	27,477	89.5	23,608	87.1	23,263	81.1	16.4	18.1
		사회복지	936	3.0	947	3.5	1,107	3.9	△1.2	△15.4
		보건								
		농림해양수산								
		산업중소기업및에너지	40	0.1	40	0.1	40	0.1	0.0	0.0
		교통및물류								
		국토및지역개발	2,199	7.2	2,464	9.1	2,741	9.6	△10.8	△19.8
		과학기술								
		예비비								
		기타	48	0.2	41	0.2	1,529	5.3	17.1	△96.9
	성질별	인건비	149	0.5	138	0.5	140	0.5	8.0	6.4
		물건비	1,692	5.5	1,481	5.5	1,490	5.2	14.2	13.6
		경상이전	6,758	22.0	6,716	24.8	6,716	23.4	0.6	0.6
		자본지출	20,293	66.1	16,678	61.5	16,087	56.1	21.7	26.1
		융자및출자	120	0.4	120	0.4	120	0.4	0.0	0.0
		보전재원								
		내부거래								
		예비비및기타	1,687	5.5	1,966	7.3	4,127	14.4	△14.2	△59.1

칠 곡 군

❍ 총 예산규모는 6,735억원('22당초대비 10.1% 증가, 최종대비 3.8% 감소)

▶ 일반회계는 6,010억원으로 전년도 당초대비 11.3% 증가, 최종대비 3.2% 감소

▶ 특별회계는 725억원으로 전년도 당초대비 1.1% 증가, 최종대비 8.1% 감소

(단위 : 백만원, %)

구 분	2023		2022				증감률(%)	
			당초예산		최종예산		당초대비	최종대비
총 계 규 모	**673,500**	**100%**	**611,700**	**100%**	**700,000**	**100%**	**10.1**	**△3.8**
일 반 회 계	601,000	89.2	540,000	88.3	621,100	88.7	11.3	△3.2
특 별 회 계	72,500	10.8	71,700	11.7	78,900	11.3	1.1	△8.1
-기타특별회계	3,500		3,600		4,270		△2.8	△18.0
-공기업특별회계	69,000		68,100		74,630		1.3	△7.5

❍ 연도별 예산규모 추이

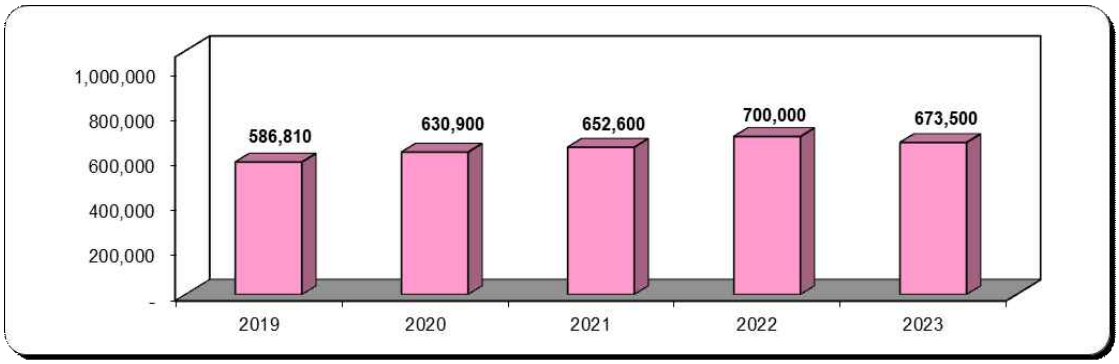

※ 2019~2022년 최종예산, 2023년 당초예산 기준임

❍ 연도별 재정자립도

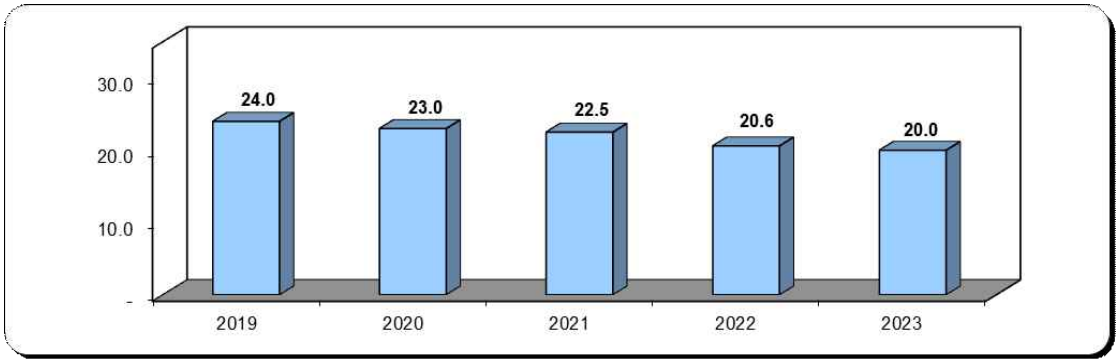

○ 세입 · 세출 예산현황(일반 + 특별)

(단위 : 백만원, %)

구 분			2023		2022				증감률(%)	
					당초예산		최종예산		당초대비	최종대비
계			**673,500**	**100%**	**611,700**	**100%**	**700,000**	**100%**	**10.1**	**△3.8**
세입	지방세		98,806	14.7	95,457	15.6	98,457	14.1	3.5	0.4
	세외수입		42,162	6.3	36,026	5.9	38,604	5.5	17.0	9.2
		경상적세외수입	27,236		24,713		25,743		10.2	5.8
		임시적세외수입	12,782		9,427		10,373		35.6	23.2
		지방행정제재·부과금	2,144		1,886		2,487		13.7	△13.8
	지방교부세		208,000	30.9	188,500	30.8	233,200	33.3	10.3	△10.8
	조정교부금		15,000	2.2	14,000	2.3	26,272	3.8	7.1	△42.9
	보조금		239,049	35.5	234,158	38.3	249,178	35.6	2.1	△4.1
		국고보조금등	173,167		175,519		186,649		△1.3	△7.2
		도비보조금등	65,882		58,639		62,529		12.4	5.4
	지방채									
	보전수입등및내부거래		70,483	10.5	43,559	7.1	54,289	7.8	61.8	29.8
세출	기능별	일반공공행정	33,537	5.0	28,622	4.7	37,524	5.4	17.2	△10.6
		공공질서및안전	6,527	1.0	6,305	1.0	6,589	0.9	3.5	△0.9
		교육	7,039	1.0	6,900	1.1	7,598	1.1	2.0	△7.4
		문화및관광	32,674	4.9	36,233	5.9	39,931	5.7	△9.8	△18.2
		환경	125,176	18.6	115,104	18.8	125,600	17.9	8.8	△0.3
		사회복지	190,930	28.3	179,002	29.3	190,037	27.1	6.7	0.5
		보건	11,529	1.7	12,735	2.1	14,334	2.0	△9.5	△19.6
		농림해양수산	51,308	7.6	46,457	7.6	53,019	7.6	10.4	△3.2
		산업중소기업및에너지	9,752	1.4	7,252	1.2	13,689	2.0	34.5	△28.8
		교통및물류	40,831	6.1	34,460	5.6	57,558	8.2	18.5	△29.1
		국토및지역개발	64,750	9.6	46,960	7.7	65,419	9.3	37.9	△1.0
		과학기술								
		예비비	14,793	2.2	11,021	1.8	8,320	1.2	34.2	77.8
		기타	84,654	12.6	80,649	13.2	80,383	11.5	5.0	5.3
	성질별	인건비	71,094	10.6	67,475	11.0	68,216	9.7	5.4	4.2
		물건비	70,452	10.5	57,174	9.3	63,453	9.1	23.2	11.0
		경상이전	314,155	46.6	287,276	47.0	314,130	44.9	9.4	0.0
		자본지출	169,019	25.1	163,536	26.7	210,790	30.1	3.4	△19.8
		융자및출자								
		보전재원								
		내부거래	27,177	4.0	20,608	3.4	22,800	3.3	31.9	19.2
		예비비및기타	21,603	3.2	15,631	2.6	20,610	2.9	38.2	4.8

○ 일반회계

(단위 : 백만원, %)

구 분			2023		2022				증감률(%)	
					당초예산		최종예산		당초대비	최종대비
계			601,000	100%	540,000	100%	621,100	100%	11.3	△3.2
세입	지방세		98,806	16.4	95,457	17.7	98,457	15.9	3.5	0.4
	세외수입		21,194	3.5	16,053	3.0	17,203	2.8	32.0	23.2
		경상적세외수입	8,914		6,876		7,546		29.6	18.1
		임시적세외수입	11,150		7,984		8,384		39.7	33.0
		지방행정제재·부과금	1,130		1,193		1,273		△5.3	△11.2
	지방교부세		208,000	34.6	188,500	34.9	233,200	37.5	10.3	△10.8
	조정교부금		15,000	2.5	14,000	2.6	26,272	4.2	7.1	△42.9
	보조금		215,487	35.9	203,418	37.7	218,162	35.1	5.9	△1.2
		국고보조금등	154,049		149,785		160,750		2.8	△4.2
		도비보조금등	61,437		53,634		57,412		14.5	7.0
	지방채									
	보전수입등및내부거래		42,513	7.1	22,572	4.2	27,806	4.5	88.3	52.9
세출	기능별	일반공공행정	33,496	5.6	28,582	5.3	37,484	6.0	17.2	△10.6
		공공질서및안전	6,527	1.1	6,305	1.2	6,589	1.1	3.5	△0.9
		교육	7,039	1.2	6,900	1.3	7,598	1.2	2.0	△7.4
		문화및관광	32,674	5.4	36,233	6.7	39,931	6.4	△9.8	△18.2
		환경	57,226	9.5	47,980	8.9	51,903	8.4	19.3	10.3
		사회복지	189,255	31.5	177,302	32.8	188,318	30.3	6.7	0.5
		보건	11,529	1.9	12,735	2.4	14,334	2.3	△9.5	△19.6
		농림해양수산	51,308	8.5	46,457	8.6	53,019	8.5	10.4	△3.2
		산업중소기업및에너지	9,752	1.6	7,252	1.3	13,689	2.2	34.5	△28.8
		교통및물류	40,831	6.8	34,460	6.4	57,558	9.3	18.5	△29.1
		국토및지역개발	64,356	10.7	46,460	8.6	64,313	10.4	38.5	0.1
		과학기술								
		예비비	14,793	2.5	11,021	2.0	8,320	1.3	34.2	77.8
		기타	82,213	13.7	78,313	14.5	78,044	12.6	5.0	5.3
	성질별	인건비	68,660	11.4	65,045	12.0	65,775	10.6	5.6	4.4
		물건비	44,112	7.3	38,127	7.1	43,404	7.0	15.7	1.6
		경상이전	292,274	48.6	267,940	49.6	292,490	47.1	9.1	△0.1
		자본지출	148,130	24.6	133,260	24.7	177,511	28.6	11.2	△16.6
		융자및출자								
		보전재원								
		내부거래	27,031	4.5	20,608	3.8	22,800	3.7	31.2	18.6
		예비비및기타	20,793	3.5	15,021	2.8	19,120	3.1	38.4	8.8

○ 특별회계(기타 + 공기업)

(단위 : 백만원, %)

구 분			2023		2022				증감률(%)	
					당초예산		최종예산		당초대비	최종대비
계			**72,500**	**100%**	**71,700**	**100%**	**78,900**	**100%**	**1.1**	**△8.1**
세입	지방세									
	세외수입		20,968	28.9	19,973	27.9	21,401	27.1	5.0	△2.0
		경상적세외수입	18,322		17,837		18,197		2.7	0.7
		임시적세외수입	1,632		1,443		1,989		13.1	△17.9
		지방행정제재·부과금	1,014		693		1,214		46.3	△16.5
	지방교부세									
	조정교부금									
	보조금		23,562	32.5	30,739	42.9	31,016	39.3	△23.3	△24.0
		국고보조금등	19,117		25,734		25,899		△25.7	△26.2
		도비보조금등	4,445		5,005		5,117		△11.2	△13.1
	지방채									
	보전수입등및내부거래		27,970	38.6	20,987	29.3	26,483	33.6	33.3	5.6
세출	기능별	일반공공행정	41	0.1	40	0.1	40	0.1	2.5	2.5
		공공질서및안전								
		교육								
		문화및관광								
		환경	67,949	93.7	67,124	93.6	73,696	93.4	1.2	△7.8
		사회복지	1,675	2.3	1,700	2.4	1,719	2.2	△1.5	△2.6
		보건								
		농림해양수산								
		산업중소기업및에너지								
		교통및물류								
		국토및지역개발	394	0.5	500	0.7	1,106	1.4	△21.2	△64.4
		과학기술								
		예비비								
		기타	2,441	3.4	2,336	3.3	2,339	3.0	4.5	4.4
	성질별	인건비	2,435	3.4	2,429	3.4	2,441	3.1	0.2	△0.2
		물건비	26,340	36.3	19,047	26.6	20,048	25.4	38.3	31.4
		경상이전	21,881	30.2	19,337	27.0	21,641	27.4	13.2	1.1
		자본지출	20,889	28.8	30,276	42.2	33,280	42.2	△31.0	△37.2
		융자및출자								
		보전재원								
		내부거래	145	0.2						
		예비비및기타	810	1.1	611	0.9	1,491	1.9	32.6	△45.7

예 천 군

❍ 총 예산규모는 6,461억원('22당초대비 10.3% 증가, 최종대비 5.6% 감소)

▶ 일반회계는 5,962억원으로 전년도 당초대비 9.8% 증가, 최종대비 6.1% 감소

▶ 특별회계는 499억원으로 전년도 당초대비 16.4 %증가, 최종대비 0.5% 감소

(단위 : 백만원, %)

구 분	2023		2022				증감률(%)	
			당초예산		최종예산		당초대비	최종대비
총 계 규 모	**646,149**	**100%**	**585,862**	**100%**	**684,811**	**100%**	**10.3**	**△5.6**
일 반 회 계	596,200	92.3	542,943	92.7	634,621	92.7	9.8	△6.1
특 별 회 계	49,949	7.7	42,919	7.3	50,190	7.3	16.4	△0.5
-기타특별회계	18,352		11,967		15,788		53.4	16.2
-공기업특별회계	31,597		30,952		34,402		2.1	△8.2

❍ 연도별 예산규모 추이

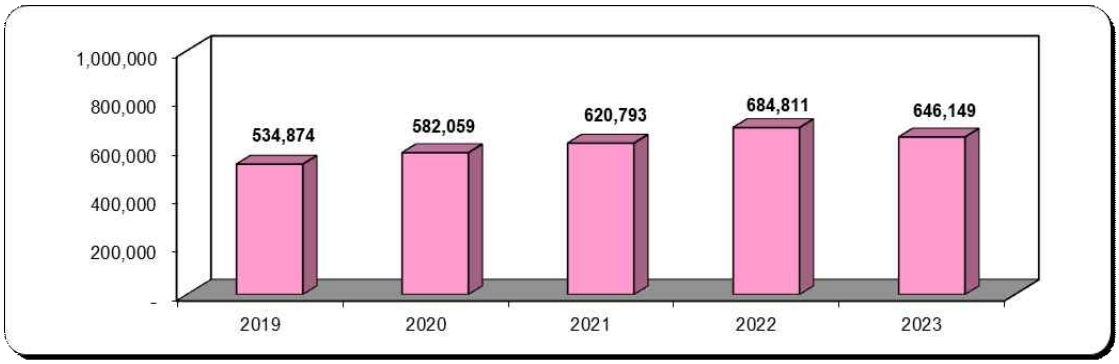

※ 2019~2022년 최종예산, 2023년 당초예산 기준임

❍ 연도별 재정자립도

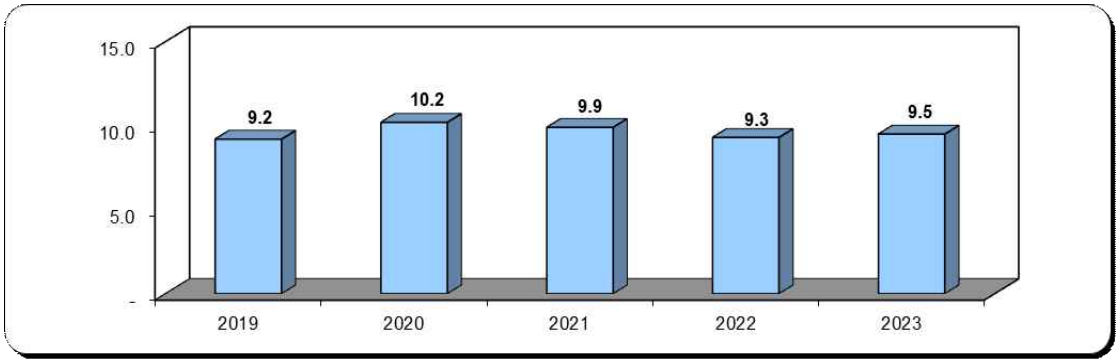

○ 세입 · 세출 예산현황(일반 + 특별)

(단위 : 백만원, %)

구 분			2023		2022				증감률(%)	
					당초예산		최종예산		당초대비	최종대비
계			**646,149**	**100%**	**585,862**	**100%**	**684,811**	**100%**	**10.3**	**△5.6**
세입	지방세		38,000	5.9	35,180	6.0	35,180	5.1	8.0	8.0
	세외수입		25,119	3.9	21,466	3.7	24,951	3.6	17.0	0.7
		경상적세외수입	14,635		13,787		16,436		6.2	△11.0
		임시적세외수입	9,715		7,373		7,751		31.8	25.3
		지방행정제재·부과금	769		305		764		152.1	0.7
	지방교부세		264,295	40.9	264,245	45.1	297,101	43.4	0.0	△11.0
	조정교부금		12,000	1.9	12,000	2.0	18,214	2.7	0.0	△34.1
	보조금		236,184	36.6	213,677	36.5	232,052	33.9	10.5	1.8
		국고보조금등	175,262		164,684		175,611		6.4	△0.2
		도비보조금등	60,922		48,993		56,441		24.3	7.9
	지방채									
	보전수입등및내부거래		70,551	10.9	39,294	6.7	77,313	11.3	79.5	△8.7
세출	기능별	일반공공행정	28,046	4.3	28,709	4.9	29,802	4.4	△2.3	△5.9
		공공질서및안전	26,821	4.2	19,363	3.3	33,153	4.8	38.5	△19.1
		교육	4,949	0.8	4,665	0.8	4,582	0.7	6.1	8.0
		문화및관광	44,585	6.9	45,970	7.8	50,991	7.4	△3.0	△12.6
		환경	75,108	11.6	72,758	12.4	85,030	12.4	3.2	△11.7
		사회복지	139,196	21.5	126,701	21.6	131,419	19.2	9.9	5.9
		보건	16,006	2.5	12,356	2.1	14,305	2.1	29.5	11.9
		농림해양수산	146,488	22.7	125,977	21.5	148,006	21.6	16.3	△1.0
		산업중소기업및에너지	6,567	1.0	3,319	0.6	7,911	1.2	97.9	△17.0
		교통및물류	19,886	3.1	16,704	2.9	22,818	3.3	19.0	△12.8
		국토및지역개발	53,868	8.3	49,172	8.4	77,297	11.3	9.6	△30.3
		과학기술								
		예비비	6,320	1.0	5,330	0.9	5,181	0.8	18.6	22.0
		기타	78,309	12.1	74,837	12.8	74,315	10.9	4.6	5.4
	성질별	인건비	67,593	10.5	67,068	11.4	65,344	9.5	0.8	3.4
		물건비	49,262	7.6	42,493	7.3	45,474	6.6	15.9	8.3
		경상이전	258,384	40.0	241,598	41.2	269,220	39.3	6.9	△4.0
		자본지출	226,300	35.0	206,468	35.2	258,743	37.8	9.6	△12.5
		융자및출자	430	0.1	430	0.1	430	0.1	0.0	0.0
		보전재원	1,133	0.2	1,133	0.2	1,133	0.2	0.0	0.0
		내부거래	36,487	5.6	21,162	3.6	32,820	4.8	72.4	11.2
		예비비및기타	6,559	1.0	5,510	0.9	11,647	1.7	19.0	△43.7

○ 일반회계

(단위 : 백만원, %)

구 분			2023		2022				증감률(%)	
					당초예산		최종예산		당초대비	최종대비
계			**596,200**	**100%**	**542,943**	**100%**	**634,621**	**100%**	**9.8**	**△6.1**
세입	지방세		38,000	6.4	35,180	6.5	35,180	5.5	8.0	8.0
	세외수입		18,561	3.1	15,271	2.8	15,271	2.4	21.5	21.5
		경상적세외수입	8,759		7,744		7,744		13.1	13.1
		임시적세외수입	9,492		7,222		7,222		31.4	31.4
		지방행정제재·부과금	310		305		305		1.6	1.6
	지방교부세		264,295	44.3	264,245	48.7	297,101	46.8	0.0	△11.0
	조정교부금		12,000	2.0	12,000	2.2	18,214	2.9	0.0	△34.1
	보조금		223,345	37.5	201,247	37.1	219,703	34.6	11.0	1.7
		국고보조금등	167,610		154,137		165,285		8.7	1.4
		도비보조금등	55,735		47,110		54,417		18.3	2.4
	지방채									
	보전수입등및내부거래		40,000	6.7	15,000	2.8	49,153	7.7	166.7	△18.6
세출	기능별	일반공공행정	27,655	4.6	28,380	5.2	29,473	4.6	△2.6	△6.2
		공공질서및안전	26,821	4.5	19,363	3.6	33,151	5.2	38.5	△19.1
		교육	4,949	0.8	4,665	0.9	4,582	0.7	6.1	8.0
		문화및관광	44,585	7.5	45,970	8.5	50,991	8.0	△3.0	△12.6
		환경	40,006	6.7	38,640	7.1	46,945	7.4	3.5	△14.8
		사회복지	137,912	23.1	125,277	23.1	130,137	20.5	10.1	6.0
		보건	16,006	2.7	12,356	2.3	14,305	2.3	29.5	11.9
		농림해양수산	146,488	24.6	125,977	23.2	148,006	23.3	16.3	△1.0
		산업중소기업및에너지	6,231	1.0	2,948	0.5	7,541	1.2	111.4	△17.4
		교통및물류	19,886	3.3	16,704	3.1	22,818	3.6	19.0	△12.8
		국토및지역개발	41,203	6.9	42,701	7.9	67,387	10.6	△3.5	△38.9
		과학기술								
		예비비	6,320	1.1	5,330	1.0	5,181	0.8	18.6	22.0
		기타	78,138	13.1	74,632	13.7	74,104	11.7	4.7	5.4
	성질별	인건비	66,626	11.2	66,105	12.2	64,337	10.1	0.8	3.6
		물건비	45,096	7.6	38,185	7.0	41,340	6.5	18.1	9.1
		경상이전	245,985	41.3	229,287	42.2	256,447	40.4	7.3	△4.1
		자본지출	204,810	34.4	186,031	34.3	238,036	37.5	10.1	△14.0
		융자및출자								
		보전재원	800	0.1	800	0.1	800	0.1	0.0	0.0
		내부거래	26,563	4.5	17,204	3.2	22,630	3.6	54.4	17.4
		예비비및기타	6,320	1.1	5,330	1.0	11,031	1.7	18.6	△42.7

○ 특별회계(기타 + 공기업)

(단위 : 백만원, %)

구 분			2023		2022				증감률(%)	
					당초예산		최종예산		당초대비	최종대비
계			**49,949**	**100%**	**42,919**	**100%**	**50,190**	**100%**	**16.4**	**△0.5**
세입	지방세									
	세외수입		6,559	13.1	6,195	14.4	9,680	19.3	5.9	△32.2
		경상적세외수입	5,877		6,044		8,692		△2.8	△32.4
		임시적세외수입	223		151		529		47.7	△57.8
		지방행정제재·부과금	459				459			0.0
	지방교부세									
	조정교부금									
	보조금		12,839	25.7	12,430	29.0	12,349	24.6	3.3	4.0
		국고보조금등	7,652		10,547		10,325		△27.4	△25.9
		도비보조금등	5,188		1,883		2,024		175.5	156.3
	지방채									
	보전수입등및내부거래		30,551	61.2	24,294	56.6	28,160	56.1	25.8	8.5
세출	기능별	일반공공행정	390	0.8	329	0.8	330	0.7	18.5	18.2
		공공질서및안전					2	0.0		△100.0
		교육								
		문화및관광								
		환경	35,102	70.3	34,118	79.5	38,085	75.9	2.9	△7.8
		사회복지	1,284	2.6	1,424	3.3	1,282	2.6	△9.8	0.2
		보건								
		농림해양수산								
		산업중소기업및에너지	336	0.7	371	0.9	370	0.7	△9.4	△9.2
		교통및물류								
		국토및지역개발	12,666	25.4	6,472	15.1	9,910	19.7	95.7	27.8
		과학기술								
		예비비								
		기타	171	0.3	205	0.5	211	0.4	△16.6	△19.0
	성질별	인건비	968	1.9	963	2.2	1,007	2.0	0.5	△3.9
		물건비	4,166	8.3	4,309	10.0	4,133	8.2	△3.3	0.8
		경상이전	12,398	24.8	12,311	28.7	12,773	25.4	0.7	△2.9
		자본지출	21,490	43.0	20,437	47.6	20,707	41.3	5.2	3.8
		융자및출자	430	0.9	430	1.0	430	0.9	0.0	0.0
		보전재원	333	0.7	333	0.8	333	0.7	0.0	0.0
		내부거래	9,924	19.9	3,957	9.2	10,190	20.3	150.8	△2.6
		예비비및기타	240	0.5	180	0.4	616	1.2	33.3	△61.0

봉 화 군

❍ 총 예산규모는 5,120억원('22당초대비 8.5% 증가, 최종대비 8.9% 감소)

▶ 일반회계는 4,886억원으로 전년도 당초대비 11.2% 증가, 최종대비 7.2% 감소

▶ 특별회계는 234억원으로 전년도 당초대비 28.0% 감소, 최종대비 33.9% 감소

(단위 : 백만원, %)

구 분	2023		2022				증감률(%)	
			당초예산		최종예산		당초대비	최종대비
총 계 규 모	**512,000**	**100%**	**472,000**	**100%**	**562,000**	**100%**	**8.5**	**△8.9**
일 반 회 계	488,586	95.4	439,500	93.1	526,558	93.7	11.2	△7.2
특 별 회 계	23,414	4.6	32,500	6.9	35,442	6.3	△28.0	△33.9
-기타특별회계	23,414		32,500		35,442		△28.0	△33.9
-공기업특별회계								

❍ 연도별 예산규모 추이

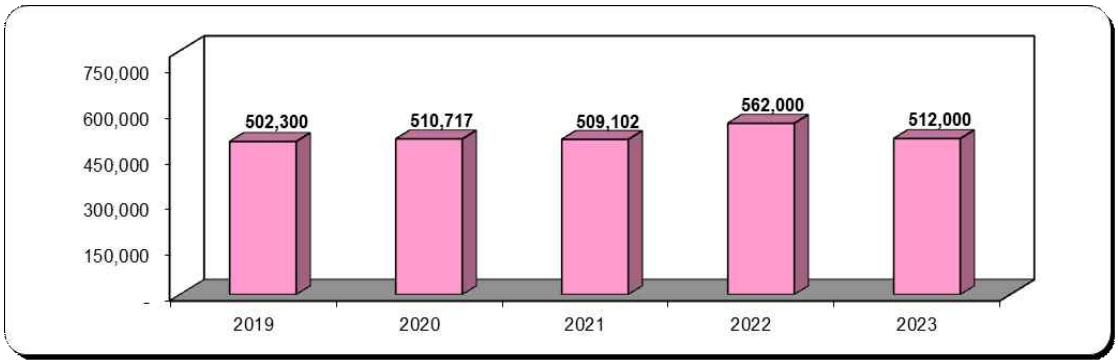

※ 2019~2022년 최종예산, 2023년 당초예산 기준임

❍ 연도별 재정자립도

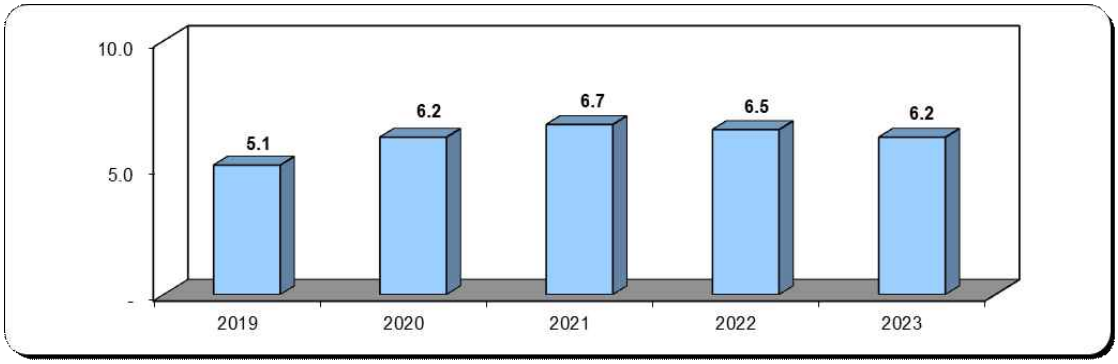

○ 세입 · 세출 예산현황(일반 + 특별)

(단위 : 백만원, %)

구 분			2023		2022				증감률(%)	
					당초예산		최종예산		당초대비	최종대비
계			**512,000**	**100%**	**472,000**	**100%**	**562,000**	**100%**	**8.5**	**△8.9**
세입	지방세		19,818	3.9	19,574	4.1	19,740	3.5	1.2	0.4
	세외수입		12,517	2.4	10,860	2.3	14,761	2.6	15.3	△15.2
		경상적세외수입	6,629		5,104		5,788		29.9	14.5
		임시적세외수입	5,655		5,552		8,284		1.9	△31.7
		지방행정제재·부과금	233		204		690		14.2	△66.2
	지방교부세		287,100	56.1	245,500	52.0	255,761	45.5	16.9	12.3
	조정교부금		8,400	1.6	7,000	1.5	8,015	1.4	20.0	4.8
	보조금		158,608	31.0	158,671	33.6	172,228	30.6	△0.0	△7.9
		국고보조금등	119,177		123,255		131,293		△3.3	△9.2
		도비보조금등	39,431		35,416		40,934		11.3	△3.7
	지방채									
	보전수입등및내부거래		25,557	5.0	30,395	6.4	91,496	16.3	△15.9	△72.1
세출	기능별	일반공공행정	33,875	6.6	17,943	3.8	19,773	3.5	88.8	71.3
		공공질서및안전	17,735	3.5	13,119	2.8	19,199	3.4	35.2	△7.6
		교육	1,804	0.4	1,834	0.4	1,859	0.3	△1.6	△3.0
		문화및관광	32,293	6.3	28,120	6.0	34,524	6.1	14.8	△6.5
		환경	57,752	11.3	62,937	13.3	70,593	12.6	△8.2	△18.2
		사회복지	83,033	16.2	80,105	17.0	85,533	15.2	3.7	△2.9
		보건	7,889	1.5	8,389	1.8	12,955	2.3	△6.0	△39.1
		농림해양수산	122,236	23.9	108,973	23.1	136,042	24.2	12.2	△10.1
		산업중소기업및에너지	15,072	2.9	16,842	3.6	20,625	3.7	△10.5	△26.9
		교통및물류	18,304	3.6	13,300	2.8	22,269	4.0	37.6	△17.8
		국토및지역개발	58,892	11.5	58,740	12.4	75,433	13.4	0.3	△21.9
		과학기술								
		예비비	4,711	0.9	6,824	1.4	5,534	1.0	△31.0	△14.9
		기타	58,404	11.4	54,875	11.6	57,661	10.3	6.4	1.3
	성질별	인건비	54,961	10.7	50,505	10.7	53,756	9.6	8.8	2.2
		물건비	31,955	6.2	29,468	6.2	32,251	5.7	8.4	△0.9
		경상이전	169,908	33.2	162,857	34.5	171,131	30.5	4.3	△0.7
		자본지출	214,138	41.8	204,260	43.3	271,372	48.3	4.8	△21.1
		융자및출자	620	0.1	590	0.1	590	0.1	5.1	5.1
		보전재원	16,000	3.1						
		내부거래	19,708	3.8	17,317	3.7	20,880	3.7	13.8	△5.6
		예비비및기타	4,711	0.9	7,004	1.5	12,020	2.1	△32.7	△60.8

○ 일반회계

(단위 : 백만원, %)

구 분			2023		2022				증감률(%)	
					당초예산		최종예산		당초대비	최종대비
계			**488,586**	**100%**	**439,500**	**100%**	**526,558**	**100%**	**11.2**	**△7.2**
세입	지방세		19,818	4.1	19,574	4.5	19,740	3.7	1.2	0.4
	세외수입		10,649	2.2	9,101	2.1	13,014	2.5	17.0	△18.2
		경상적세외수입	4,902		3,385		4,081		44.8	20.1
		임시적세외수입	5,553		5,550		8,282		0.1	△33.0
		지방행정제재·부과금	194		165		651		17.6	△70.2
	지방교부세		287,100	58.8	245,500	55.9	255,761	48.6	16.9	12.3
	조정교부금		8,400	1.7	7,000	1.6	8,015	1.5	20.0	4.8
	보조금		152,424	31.2	143,306	32.6	157,925	30.0	6.4	△3.5
		국고보조금등	115,988		113,013		121,185		2.6	△4.3
		도비보조금등	36,436		30,292		36,740		20.3	△0.8
	지방채									
	보전수입등및내부거래		10,195	2.1	15,020	3.4	72,104	13.7	△32.1	△85.9
세출	기능별	일반공공행정	33,875	6.9	17,943	4.1	19,773	3.8	88.8	71.3
		공공질서및안전	17,735	3.6	13,119	3.0	19,199	3.6	35.2	△7.6
		교육	1,804	0.4	1,834	0.4	1,859	0.4	△1.6	△3.0
		문화및관광	32,293	6.6	28,120	6.4	34,524	6.6	14.8	△6.5
		환경	38,987	8.0	34,805	7.9	40,353	7.7	12.0	△3.4
		사회복지	82,468	16.9	79,526	18.1	84,966	16.1	3.7	△2.9
		보건	7,889	1.6	8,389	1.9	12,955	2.5	△6.0	△39.1
		농림해양수산	122,236	25.0	108,973	24.8	136,042	25.8	12.2	△10.1
		산업중소기업및에너지	14,217	2.9	16,073	3.7	19,856	3.8	△11.5	△28.4
		교통및물류	18,304	3.7	13,300	3.0	22,269	4.2	37.6	△17.8
		국토및지역개발	55,664	11.4	55,763	12.7	71,657	13.6	△0.2	△22.3
		과학기술								
		예비비	4,711	1.0	6,824	1.6	5,534	1.1	△31.0	△14.9
		기타	58,404	12.0	54,831	12.5	57,573	10.9	6.5	1.4
	성질별	인건비	54,956	11.2	50,447	11.5	53,698	10.2	8.9	2.3
		물건비	31,645	6.5	29,166	6.6	31,951	6.1	8.5	△1.0
		경상이전	164,152	33.6	158,781	36.1	166,922	31.7	3.4	△1.7
		자본지출	197,414	40.4	176,785	40.2	241,149	45.8	11.7	△18.1
		융자및출자								
		보전재원	16,000	3.3						
		내부거래	19,708	4.0	17,317	3.9	20,880	4.0	13.8	△5.6
		예비비및기타	4,711	1.0	7,004	1.6	11,958	2.3	△32.7	△60.6

○ 특별회계(기타 + 공기업)

(단위 : 백만원, %)

구 분			2023		2022				증감률(%)	
					당초예산		최종예산		당초대비	최종대비
계			**23,414**	**100%**	**32,500**	**100%**	**35,442**	**100%**	**△28.0**	**△33.9**
세입	지방세									
	세외수입		1,868	8.0	1,759	5.4	1,747	4.9	6.2	6.9
		경상적세외수입	1,727		1,718		1,706		0.5	1.2
		임시적세외수입	102		2		2		5,000.0	5,000.0
		지방행정제재·부과금	39		39		39		0.0	0.0
	지방교부세									
	조정교부금									
	보조금		6,183	26.4	15,366	47.3	14,303	40.4	△59.8	△56.8
		국고보조금등	3,189		10,242		10,109		△68.9	△68.5
		도비보조금등	2,995		5,124		4,194		△41.5	△28.6
	지방채									
	보전수입등및내부거래		15,363	65.6	15,375	47.3	19,392	54.7	△0.1	△20.8
세출	기능별	일반공공행정								
		공공질서및안전								
		교육								
		문화및관광								
		환경	18,766	80.1	28,132	86.6	30,240	85.3	△33.3	△37.9
		사회복지	565	2.4	579	1.8	567	1.6	△2.4	△0.4
		보건								
		농림해양수산								
		산업중소기업및에너지	855	3.7	769	2.4	769	2.2	11.2	11.2
		교통및물류								
		국토및지역개발	3,228	13.8	2,977	9.2	3,777	10.7	8.4	△14.5
		과학기술								
		예비비								
		기타			44	0.1	89	0.3	△100.0	△100.0
	성질별	인건비	4	0.0	58	0.2	58	0.2	△93.1	△93.1
		물건비	310	1.3	302	0.9	300	0.8	2.6	3.3
		경상이전	5,756	24.6	4,076	12.5	4,210	11.9	41.2	36.7
		자본지출	16,724	71.4	27,475	84.5	30,223	85.3	△39.1	△44.7
		융자및출자	620	2.6	590	1.8	590	1.7	5.1	5.1
		보전재원								
		내부거래								
		예비비및기타					62	0.2		△100.0

울 진 군

○ 총 예산규모는 6,425억원('22당초대비 19.8% 증가, 최종대비 29.7% 감소)

▶ 일반회계는 5,580억원으로 전년도 당초대비 18.5% 증가, 최종대비 31.7% 감소

▶ 특별회계는 845억원으로 전년도 당초대비 29.6% 증가, 최종대비 12.9% 감소

(단위 : 백만원, %)

구 분	2023		2022				증감률(%)	
			당초예산		최종예산		당초대비	최종대비
총 계 규 모	**642,487**	**100%**	**536,168**	**100%**	**914,253**	**100%**	**19.8**	**△29.7**
일 반 회 계	558,000	86.9	471,000	87.8	817,286	89.4	18.5	△31.7
특 별 회 계	84,487	13.1	65,168	12.2	96,966	10.6	29.6	△12.9
-기타특별회계	70,190		52,541		82,084		33.6	△14.5
-공기업특별회계	14,298		12,627		14,882		13.2	△3.9

○ 연도별 예산규모 추이

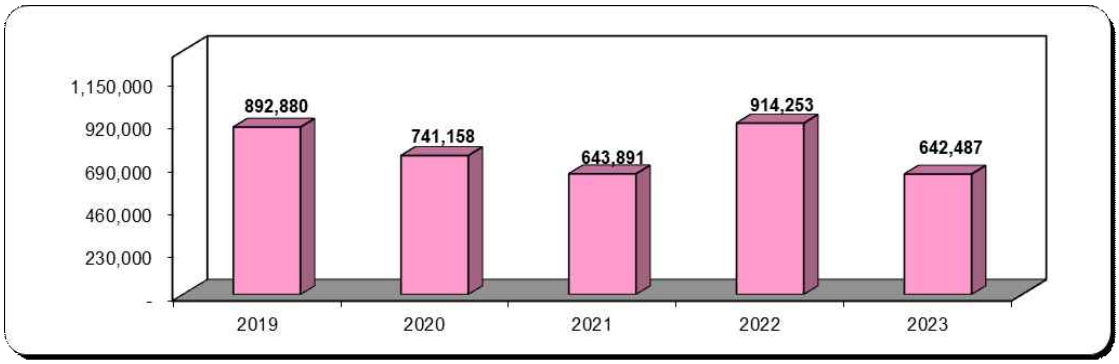

※ 2019~2022년 최종예산, 2023년 당초예산 기준임

○ 연도별 재정자립도

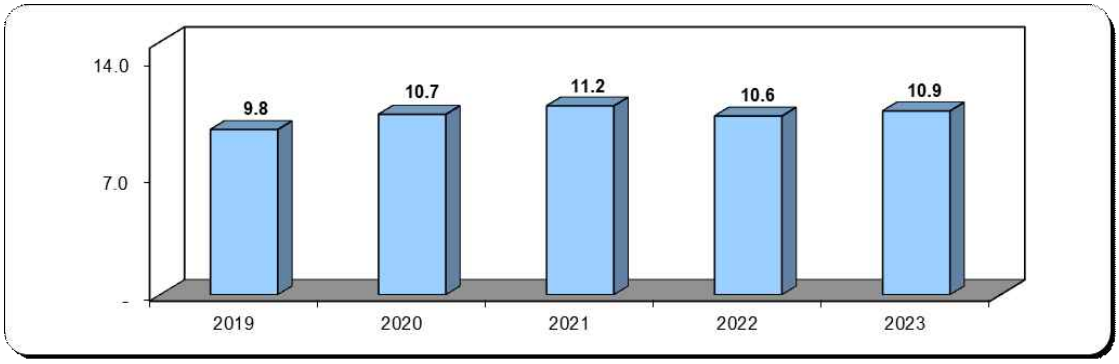

○ 세입 · 세출 예산현황(일반 + 특별)

(단위 : 백만원, %)

구 분			2023		2022				증감률(%)	
					당초예산		최종예산		당초대비	최종대비
계			**642,487**	**100%**	**536,168**	**100%**	**914,253**	**100%**	**19.8**	**△29.7**
세입	지방세		40,161	6.3	34,292	6.4	43,877	4.8	17.1	△8.5
	세외수입		25,085	3.9	20,234	3.8	32,029	3.5	24.0	△21.7
		경상적세외수입	14,005		12,824		14,727		9.2	△4.9
		임시적세외수입	9,550		5,586		15,371		71.0	△37.9
		지방행정제재·부과금	1,531		1,824		1,931		△16.1	△20.7
	지방교부세		258,000	40.2	222,148	41.4	392,804	43.0	16.1	△34.3
	조정교부금		36,884	5.7	33,000	6.2	41,645	4.6	11.8	△11.4
	보조금		241,569	37.6	189,607	35.4	303,164	33.2	27.4	△20.3
		국고보조금등	187,391		140,451		230,958		33.4	△18.9
		도비보조금등	54,178		49,156		72,206		10.2	△25.0
	지방채									
	보전수입등및내부거래		40,788	6.3	36,887	6.9	100,733	11.0	10.6	△59.5
세출	기능별	일반공공행정	41,151	6.4	34,515	6.4	130,878	14.3	19.2	△68.6
		공공질서및안전	15,434	2.4	19,661	3.7	55,942	6.1	△21.5	△72.4
		교육	3,070	0.5	2,699	0.5	2,679	0.3	13.7	14.6
		문화및관광	39,113	6.1	35,367	6.6	54,730	6.0	10.6	△28.5
		환경	70,610	11.0	53,278	9.9	82,931	9.1	32.5	△14.9
		사회복지	130,621	20.3	117,509	21.9	127,400	13.9	11.2	2.5
		보건	16,934	2.6	17,463	3.3	23,021	2.5	△3.0	△26.4
		농림해양수산	109,627	17.1	81,770	15.3	187,547	20.5	34.1	△41.5
		산업중소기업및에너지	14,104	2.2	7,141	1.3	12,777	1.4	97.5	10.4
		교통및물류	20,908	3.3	11,626	2.2	26,794	2.9	79.8	△22.0
		국토및지역개발	107,841	16.8	77,730	14.5	134,609	14.7	38.7	△19.9
		과학기술								
		예비비	4,956	0.8	11,531	2.2	8,570	0.9	△57.0	△42.2
		기타	68,118	10.6	65,878	12.3	66,377	7.3	3.4	2.6
	성질별	인건비	83,656	13.0	78,047	14.6	78,586	8.6	7.2	6.5
		물건비	49,554	7.7	41,288	7.7	46,799	5.1	20.0	5.9
		경상이전	224,813	35.0	195,291	36.4	231,141	25.3	15.1	△2.7
		자본지출	257,732	40.1	198,660	37.1	419,806	45.9	29.7	△38.6
		융자및출자	3,726	0.6	2,258	0.4	5,330	0.6	65.0	△30.1
		보전재원	1,050	0.2	1,050	0.2	1,050	0.1	0.0	0.0
		내부거래	7,765	1.2	5,884	1.1	112,974	12.4	32.0	△93.1
		예비비및기타	14,190	2.2	13,690	2.6	18,567	2.0	3.7	△23.6

○ 일반회계

(단위 : 백만원, %)

구 분			2023		2022				증감률(%)	
					당초예산		최종예산		당초대비	최종대비
계			**558,000**	**100%**	**471,000**	**100%**	**817,286**	**100%**	**18.5**	**△31.7**
세입	지방세		40,161	7.2	34,292	7.3	43,877	5.4	17.1	△8.5
	세외수입		20,595	3.7	15,798	3.4	28,169	3.4	30.4	△26.9
		경상적세외수입	10,487		9,901		11,719		5.9	△10.5
		임시적세외수입	9,267		5,163		15,127		79.5	△38.7
		지방행정제재·부과금	841		734		1,323		14.6	△36.4
	지방교부세		258,000	46.2	222,148	47.2	392,804	48.1	16.1	△34.3
	조정교부금		10,284	1.8	8,000	1.7	15,260	1.9	28.6	△32.6
	보조금		203,961	36.6	170,762	36.3	282,859	34.6	19.4	△27.9
		국고보조금등	151,448		123,963		213,130		22.2	△28.9
		도비보조금등	52,512		46,799		69,729		12.2	△24.7
	지방채									
	보전수입등및내부거래		25,000	4.5	20,000	4.2	54,317	6.6	25.0	△54.0
세출	기능별	일반공공행정	41,151	7.4	34,515	7.3	130,771	16.0	19.2	△68.5
		공공질서및안전	15,434	2.8	19,661	4.2	55,942	6.8	△21.5	△72.4
		교육	3,070	0.6	2,699	0.6	2,679	0.3	13.7	14.6
		문화및관광	39,113	7.0	35,367	7.5	54,730	6.7	10.6	△28.5
		환경	56,312	10.1	40,650	8.6	68,049	8.3	38.5	△17.2
		사회복지	127,712	22.9	116,376	24.7	123,706	15.1	9.7	3.2
		보건	16,934	3.0	17,463	3.7	23,021	2.8	△3.0	△26.4
		농림해양수산	109,627	19.6	81,770	17.4	187,547	22.9	34.1	△41.5
		산업중소기업및에너지	13,708	2.5	6,902	1.5	12,511	1.5	98.6	9.6
		교통및물류	20,462	3.7	11,214	2.4	26,208	3.2	82.5	△21.9
		국토및지역개발	41,717	7.5	27,263	5.8	57,474	7.0	53.0	△27.4
		과학기술								
		예비비	4,956	0.9	11,531	2.4	8,570	1.0	△57.0	△42.2
		기타	67,803	12.2	65,588	13.9	66,079	8.1	3.4	2.6
	성질별	인건비	80,779	14.5	75,174	16.0	75,752	9.3	7.5	6.6
		물건비	46,984	8.4	38,601	8.2	43,892	5.4	21.7	7.0
		경상이전	201,328	36.1	175,511	37.3	210,813	25.8	14.7	△4.5
		자본지출	219,258	39.3	166,714	35.4	359,013	43.9	31.5	△38.9
		융자및출자								
		보전재원	1,050	0.2	1,050	0.2	1,050	0.1	0.0	0.0
		내부거래	3,639	0.7	2,538	0.5	108,988	13.3	43.4	△96.7
		예비비및기타	4,962	0.9	11,411	2.4	17,778	2.2	△56.5	△72.1

○ 특별회계(기타 + 공기업)

(단위 : 백만원, %)

구 분			2023		2022				증감률(%)	
					당초예산		최종예산		당초대비	최종대비
계			84,487	100%	65,168	100%	96,966	100%	29.6	△12.9
세입	지방세									
	세외수입		4,490	5.3	4,436	6.8	3,860	4.0	1.2	16.3
		경상적세외수입	3,517		2,923		3,008		20.3	16.9
		임시적세외수입	283		423		244		△33.1	16.0
		지방행정제재·부과금	690		1,090		608		△36.7	13.5
	지방교부세									
	조정교부금		26,600	31.5	25,000	38.4	26,384	27.2	6.4	0.8
	보조금		37,609	44.5	18,845	28.9	20,306	20.9	99.6	85.2
		국고보조금등	35,943		16,488		17,829		118.0	101.6
		도비보조금등	1,666		2,357		2,477		△29.3	△32.7
	지방채									
	보전수입등및내부거래		15,788	18.7	16,887	25.9	46,416	47.9	△6.5	△66.0
세출	기능별	일반공공행정					107	0.1		△100.0
		공공질서및안전								
		교육								
		문화및관광								
		환경	14,298	16.9	12,627	19.4	14,882	15.3	13.2	△3.9
		사회복지	2,909	3.4	1,133	1.7	3,693	3.8	156.8	△21.2
		보건								
		농림해양수산								
		산업중소기업및에너지	396	0.5	239	0.4	266	0.3	65.7	48.9
		교통및물류	446	0.5	412	0.6	586	0.6	8.3	△23.9
		국토및지역개발	66,124	78.3	50,467	77.4	77,134	79.5	31.0	△14.3
		과학기술								
		예비비								
		기타	315	0.4	290	0.4	297	0.3	8.6	6.1
	성질별	인건비	2,877	3.4	2,873	4.4	2,834	2.9	0.1	1.5
		물건비	2,571	3.0	2,687	4.1	2,907	3.0	△4.3	△11.6
		경상이전	23,486	27.8	19,780	30.4	20,328	21.0	18.7	15.5
		자본지출	38,474	45.5	31,946	49.0	60,793	62.7	20.4	△36.7
		융자및출자	3,726	4.4	2,258	3.5	5,330	5.5	65.0	△30.1
		보전재원								
		내부거래	4,126	4.9	3,346	5.1	3,986	4.1	23.3	3.5
		예비비및기타	9,228	10.9	2,278	3.5	789	0.8	305.1	1,069.6

울 릉 군

○ 총 예산규모는 2,420억원('22당초대비 10.0% 증가, 최종대비 18.7% 감소)

▶ 일반회계는 2,385억원으로 전년도 당초대비 10.7% 증가, 최종대비 18.4% 감소

▶ 특별회계는 35억원으로 전년도 당초대비 22.2% 감소, 최종대비 36.9% 감소

(단위 : 백만원, %)

구 분	2023		2022				증감률(%)	
			당초예산		최종예산		당초대비	최종대비
총 계 규 모	**242,000**	**100%**	**220,000**	**100%**	**297,700**	**100%**	**10.0**	**△18.7**
일 반 회 계	238,500	98.6	215,500	98.0	292,150	98.1	10.7	△18.4
특 별 회 계	3,500	1.4	4,500	2.0	5,550	1.9	△22.2	△36.9
-기타특별회계	3,500		4,500		5,550		△22.2	△36.9
-공기업특별회계								

○ 연도별 예산규모 추이

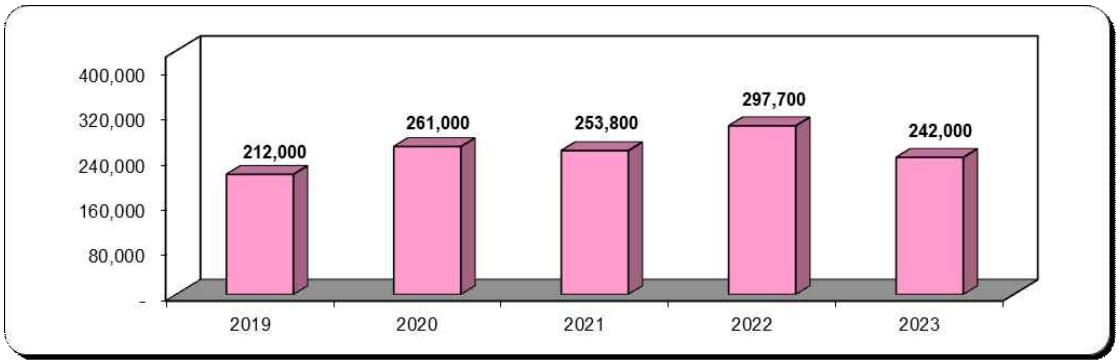

※ 2019~2022년 최종예산, 2023년 당초예산 기준임

○ 연도별 재정자립도

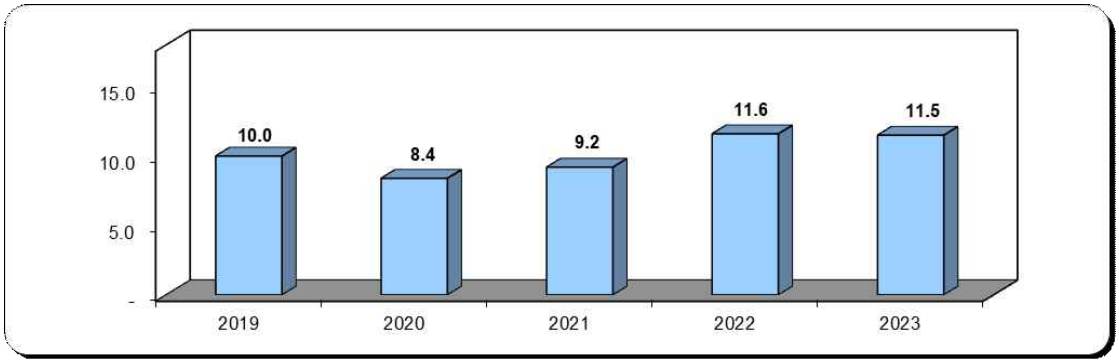

○ 세입 · 세출 예산현황(일반 + 특별)

(단위 : 백만원, %)

구 분			2023		2022				증감률(%)	
					당초예산		최종예산		당초대비	최종대비
계			242,000	100%	220,000	100%	297,700	100%	10.0	△18.7
세입	지방세		9,470	3.9	8,356	3.8	8,276	2.8	13.3	14.4
	세외수입		18,752	7.7	17,520	8.0	16,563	5.6	7.0	13.2
		경상적세외수입	11,456		11,600		10,086		△1.2	13.6
		임시적세외수입	6,872		5,560		6,025		23.6	14.1
		지방행정제재·부과금	425		360		452		18.1	△6.0
	지방교부세		117,084	48.4	93,000	42.3	151,310	50.8	25.9	△22.6
	조정교부금		7,000	2.9	6,000	2.7	8,864	3.0	16.7	△21.0
	보조금		69,412	28.7	64,358	29.3	70,806	23.8	7.9	△2.0
		국고보조금등	47,805		44,638		50,157		7.1	△4.7
		도비보조금등	21,607		19,720		20,649		9.6	4.6
	지방채									
	보전수입등및내부거래		20,281	8.4	30,766	14.0	41,882	14.1	△34.1	△51.6
세출	기능별	일반공공행정	19,710	8.1	23,176	10.5	71,835	24.1	△15.0	△72.6
		공공질서및안전	15,897	6.6	8,055	3.7	8,941	3.0	97.4	77.8
		교육	953	0.4	891	0.4	907	0.3	7.0	5.1
		문화및관광	25,635	10.6	25,833	11.7	25,536	8.6	△0.8	0.4
		환경	20,889	8.6	17,855	8.1	20,619	6.9	17.0	1.3
		사회복지	18,266	7.5	17,611	8.0	19,082	6.4	3.7	△4.3
		보건	6,026	2.5	6,472	2.9	7,787	2.6	△6.9	△22.6
		농림해양수산	40,792	16.9	41,002	18.6	48,049	16.1	△0.5	△15.1
		산업중소기업및에너지	11,053	4.6	6,926	3.1	7,658	2.6	59.6	44.3
		교통및물류	12,683	5.2	10,164	4.6	12,821	4.3	24.8	△1.1
		국토및지역개발	22,969	9.5	15,323	7.0	28,785	9.7	49.9	△20.2
		과학기술								
		예비비	4,881	2.0	4,954	2.3	4,352	1.5	△1.5	12.2
		기타	42,246	17.5	41,737	19.0	41,328	13.9	1.2	2.2
	성질별	인건비	40,820	16.9	40,259	18.3	41,045	13.8	1.4	△0.5
		물건비	28,135	11.6	25,636	11.7	23,976	8.1	9.7	17.3
		경상이전	55,723	23.0	53,939	24.5	54,582	18.3	3.3	2.1
		자본지출	104,858	43.3	78,316	35.6	101,497	34.1	33.9	3.3
		융자및출자	240	0.1	240	0.1	634	0.2		△62.1
		보전재원								
		내부거래	7,344	3.0	11,210	5.1	59,374	19.9	△34.5	△87.6
		예비비및기타	4,881	2.0	10,400	4.7	16,592	5.6	△53.1	△70.6

○ 일반회계

(단위 : 백만원, %)

구 분			2023		2022				증감률(%)	
					당초예산		최종예산		당초대비	최종대비
계			**238,500**	**100%**	**215,500**	**100%**	**292,150**	**100%**	**10.7**	**△18.4**
세입	지방세		9,470	4.0	8,356	3.9	8,276	2.8	13.3	14.4
	세외수입		17,860	7.5	16,630	7.7	15,681	5.4	7.4	13.9
		경상적세외수입	10,696		10,868		9,379		△1.6	14.0
		임시적세외수입	6,841		5,493		5,994		24.5	14.1
		지방행정제재·부과금	323		268		308		20.5	4.9
	지방교부세		117,084	49.1	93,000	43.2	151,310	51.8	25.9	△22.6
	조정교부금		7,000	2.9	6,000	2.8	8,864	3.0	16.7	△21.0
	보조금		69,383	29.1	64,140	29.8	70,587	24.2	8.2	△1.7
		국고보조금등	47,782		44,576		50,094		7.2	△4.6
		도비보조금등	21,601		19,564		20,493		10.4	5.4
	지방채									
	보전수입등및내부거래		17,703	7.4	27,374	12.7	37,432	12.8	△35.3	△52.7
세출	기능별	일반공공행정	19,710	8.3	23,176	10.8	71,827	24.6	△15.0	△72.6
		공공질서및안전	15,897	6.7	8,055	3.7	8,941	3.1	97.4	77.8
		교육	953	0.4	891	0.4	907	0.3	7.0	5.1
		문화및관광	25,635	10.7	25,833	12.0	25,536	8.7	△0.8	0.4
		환경	19,320	8.1	15,032	7.0	17,461	6.0	28.5	10.6
		사회복지	18,181	7.6	17,506	8.1	18,909	6.5	3.9	△3.9
		보건	6,026	2.5	6,472	3.0	7,787	2.7	△6.9	△22.6
		농림해양수산	40,792	17.1	41,002	19.0	48,049	16.4	△0.5	△15.1
		산업중소기업및에너지	11,053	4.6	6,926	3.2	7,658	2.6	59.6	44.3
		교통및물류	11,608	4.9	9,394	4.4	11,809	4.0	23.6	△1.7
		국토및지역개발	22,714	9.5	15,069	7.0	28,137	9.6	50.7	△19.3
		과학기술								
		예비비	4,880	2.0	4,952	2.3	4,350	1.5	△1.5	12.2
		기타	41,730	17.5	41,191	19.1	40,778	14.0	1.3	2.3
	성질별	인건비	40,253	16.9	39,671	18.4	40,452	13.8	1.5	△0.5
		물건비	27,175	11.4	24,797	11.5	23,096	7.9	9.6	17.7
		경상이전	55,654	23.3	53,844	25.0	54,489	18.7	3.4	2.1
		자본지출	104,113	43.7	76,263	35.4	99,100	33.9	36.5	5.1
		융자및출자								
		보전재원								
		내부거래	6,424	2.7	10,527	4.9	58,499	20.0	△39.0	△89.0
		예비비및기타	4,880	2.0	10,398	4.8	16,513	5.7	△53.1	△70.4

○ 특별회계(기타 + 공기업)

(단위 : 백만원, %)

구 분			2023		2022				증감률(%)	
					당초예산		최종예산		당초대비	최종대비
계			**3,500**	**100%**	**4,500**	**100%**	**5,550**	**100%**	**△22.2**	**△36.9**
세입	지방세									
	세외수입		892	25.5	890	19.8	882	15.9	0.2	1.1
		경상적세외수입	759		731		707		3.8	7.4
		임시적세외수입	31		67		31		△53.7	
		지방행정제재·부과금	102		92		144		10.9	△29.2
	지방교부세									
	조정교부금									
	보조금		29	0.8	218	4.8	218	3.9	△86.7	△86.7
		국고보조금등	24		62		63		△61.3	△61.9
		도비보조금등	6		156		156		△96.2	△96.2
	지방채									
	보전수입등및내부거래		2,579	73.7	3,392	75.4	4,450	80.2	△24.0	△42.0
세출	기능별	일반공공행정					7	0.1		△100.0
		공공질서및안전								
		교육								
		문화및관광								
		환경	1,569	44.8	2,823	62.7	3,157	56.9	△44.4	△50.3
		사회복지	84	2.4	105	2.3	173	3.1	△20.0	△51.4
		보건								
		농림해양수산								
		산업중소기업및에너지								
		교통및물류	1,075	30.7	770	17.1	1,012	18.2	39.6	6.2
		국토및지역개발	254	7.3	254	5.6	649	11.7		△60.9
		과학기술								
		예비비	1	0.0	2	0.0	2	0.0	△50.0	△50.0
		기타	517	14.8	546	12.1	550	9.9	△5.3	△6.0
	성질별	인건비	567	16.2	588	13.1	592	10.7	△3.6	△4.2
		물건비	959	27.4	839	18.6	880	15.9	14.3	9.0
		경상이전	68	1.9	94	2.1	92	1.7	△27.7	△26.1
		자본지출	745	21.3	2,053	45.6	2,396	43.2	△63.7	△68.9
		융자및출자	240	6.9	240	5.3	634	11.4		△62.1
		보전재원								
		내부거래	919	26.3	683	15.2	875	15.8	34.6	5.0
		예비비및기타	1	0.0	2	0.0	79	1.4	△50.0	△98.7